

Zacatecas


GOBIERNO DEL ESTADO

2021-2027

III. Información Programática

PRIMERO DE ENERO AL TREINTA DE SEPTIEMBRE
COLEGIO DE ESTUDIOS CIENTÍFICOS Y TECNOLÓGICOS DEL ESTADO DE ZACATECAS

2024



Zacatecas

GOBIERNO DEL ESTADO

2021-2027

III. I. Información Programática Gasto por Categoría Programática

PRIMERO DE ENERO AL TREINTA DE SEPTIEMBRE
COLEGIO DE ESTUDIOS CIENTÍFICOS Y TECNOLÓGICOS DEL ESTADO DE ZACATECAS 2024




TERCER TRIMESTRE 2024
Colegio de Estudios Científicos y Tecnológicos del Estado de Zacatecas
Gasto por Categoría Programática
Del 01 de enero al 30 de septiembre de 2024

| Concepto | Egresos | | | | | Subejercicio |
|--|--------------------|--------------------------------|--------------------|--------------------|--------------------|-------------------|
| | Aprobado | Ampliaciones/ (Reducciones) | Modificado | Devengado | Pagado | |
| | 1 | 2 | 3 = (1 + 2) | 4 | 5 | |
| Programas Presupuestarios | 0 | 291,521,979 | 614,837,104 | 543,406,714 | 542,800,948 | 71,430,391 |
| Subsidios: Sector Social y Privado o Entidades Federativas y Municipios | 0 | 0 | 0 | 0 | 0 | 0 |
| Sujetos a Reglas de Operación | 0 | 0 | 0 | 0 | 0 | 0 |
| Otros Subsidios | 0 | 0 | 0 | 0 | 0 | 0 |
| Desempeño de las Funciones | 323,315,126 | 291,521,979 | 614,837,104 | 543,406,714 | 542,800,948 | 71,430,391 |
| Prestación de Servicios Públicos | 323,315,126 | 291,521,979 | 614,837,104 | 543,406,714 | 542,800,948 | 71,430,391 |
| Provisión de Bienes Públicos | 0 | 0 | 0 | 0 | 0 | 0 |
| Planeación, Seguimiento y Evaluación de Políticas Públicas | 0 | 0 | 0 | 0 | 0 | 0 |
| Promoción y Fomento | 0 | 0 | 0 | 0 | 0 | 0 |
| Regulación y Supervisión | 0 | 0 | 0 | 0 | 0 | 0 |
| Funciones de las Fuerzas Armadas (Únicamente Gobierno Federal) | 0 | 0 | 0 | 0 | 0 | 0 |
| Específicos | 0 | 0 | 0 | 0 | 0 | 0 |
| Proyectos de Inversión | 0 | 0 | 0 | 0 | 0 | 0 |
| Administrativos y de Apoyo | 0 | 0 | 0 | 0 | 0 | 0 |
| Apoyo al Proceso Presupuestario y para Mejorar la Eficiencia Institucional | 0 | 0 | 0 | 0 | 0 | 0 |
| Apoyo a la Función Pública y al Mejoramiento de la Gestión | 0 | 0 | 0 | 0 | 0 | 0 |
| Operaciones Ajenas | 0 | 0 | 0 | 0 | 0 | 0 |
| Compromisos | 0 | 0 | 0 | 0 | 0 | 0 |
| Obligaciones de Cumplimiento de Resolución Jurisdiccional | 0 | 0 | 0 | 0 | 0 | 0 |
| Desastres Naturales | 0 | 0 | 0 | 0 | 0 | 0 |
| Obligaciones | 0 | 0 | 0 | 0 | 0 | 0 |
| Pensiones y Jubilaciones | 0 | 0 | 0 | 0 | 0 | 0 |
| Aportaciones a la Seguridad Social | 0 | 0 | 0 | 0 | 0 | 0 |
| Aportaciones a Fondos de Estabilización | 0 | 0 | 0 | 0 | 0 | 0 |
| Aportaciones a Fondos de Inversión y Reestructura de Pensiones | 0 | 0 | 0 | 0 | 0 | 0 |
| Programas de Gasto Federalizado (Gobierno Federal) | 0 | 0 | 0 | 0 | 0 | 0 |
| Gasto Federalizado | 0 | 0 | 0 | 0 | 0 | 0 |
| Participaciones a Entidades Federativas y Municipios | 0 | 0 | 0 | 0 | 0 | 0 |
| Costo Financiero, Deuda o Apoyos a Deudores y Ahorradores de la Banca | 0 | 0 | 0 | 0 | 0 | 0 |
| Adeudos de Ejercicios Fiscales Anteriores | 0 | 0 | 0 | 0 | 0 | 0 |
| Total del Gasto | 323,315,126 | 291,521,979 | 614,837,104 | 543,406,714 | 542,800,948 | 71,430,391 |


 ELABORO
L.C AMY MORONES BERNAL
 JEFE DE CONTABILIDAD Y PRESUPUESTO


 Vo. BO.
M. EN F. MIGUEL A. ORTEGA ROBLES
 DIRECTOR ADMINISTRATIVO


 AUTORIZA
MTRO JULIO CÉSAR ORTIZ FUENTES
 DIRECTOR GENERAL



Zacatecas

GOBIERNO DEL ESTADO

2021-2027

III. II. Información Programática Programas y Proyectos de Inversión

PRIMERO DE ENERO AL TREINTA DE SEPTIEMBRE 2024
COLEGIO DE ESTUDIOS CIENTÍFICOS Y TECNOLÓGICOS DEL ESTADO DE ZACATECAS

Del 01 de enero al 30 de septiembre de 2024

| Concepto | Egresos | | | | | Subejercicio |
|--|--------------------|--------------------------------|--------------------|--------------------|--------------------|-------------------|
| | Aprobado | Ampliaciones/ (Reducciones) | Modificado | Devengado | Pagado | |
| | 1 | 2 | 3 = (1 + 2) | 4 | 5 | |
| 1 Hacia una nueva Gobernanza | 0 | 0 | 0 | 0 | 0 | 0 |
| 1 GOBERNABILIDAD PARA LA PAZ SOCIAL | 0 | 0 | 0 | 0 | 0 | 0 |
| 2 ADMINISTRACIÓN PÚBLICA, EFICIENCIA Y CON SENTIDO SOCIAL | 0 | 0 | 0 | 0 | 0 | 0 |
| 3 CONSTRUCCIÓN DE LA PAZ Y SEGURIDAD | 0 | 0 | 0 | 0 | 0 | 0 |
| 4 FINANZAS SANAS | 0 | 0 | 0 | 0 | 0 | 0 |
| 5 PARTICIPACIÓN SOCIAL EN LA GESTIÓN PÚBLICA | 0 | 0 | 0 | 0 | 0 | 0 |
| 2 Bienestar para Todos | 323,315,126 | 291,521,979 | 614,837,104 | 543,406,714 | 542,800,948 | 71,430,391 |
| 1 EDUCACIÓN PARA UNA SOCIEDAD IGUALITARIA Y CON IDENTIDAD | 323,315,126 | 291,521,979 | 614,837,104 | 543,406,714 | 542,800,948 | 71,430,391 |
| 2 SALUD PARA EL BIENESTAR | 0 | 0 | 0 | 0 | 0 | 0 |
| 3 INFRAESTRUCTURA BÁSICA PARA COMBATIR EL RESAGO SOCIAL | 0 | 0 | 0 | 0 | 0 | 0 |
| 4 DESARROLLO URBANO Y VIVIENDA PARA LA INTEGRACIÓN SOCIAL | 0 | 0 | 0 | 0 | 0 | 0 |
| 5 DEPORTE PARA TODOS | 0 | 0 | 0 | 0 | 0 | 0 |
| 6 DESARROLLO CULTURAL PARA LA CONVIVENCIA SOCIAL | 0 | 0 | 0 | 0 | 0 | 0 |
| 7 INTEGRACIÓN DE LA COMUNIDAD MIGRANTE | 0 | 0 | 0 | 0 | 0 | 0 |
| 8 SOSTENIBILIDAD DEL AGUA Y MEDIO AMBIENTE | 0 | 0 | 0 | 0 | 0 | 0 |
| 9 ATENCIÓN A GRUPOS BULNERABLES | 0 | 0 | 0 | 0 | 0 | 0 |
| 10 MUJERES ZACATECANAS TRANSFORMANDOLA HISTORIA | 0 | 0 | 0 | 0 | 0 | 0 |
| 3 Ecosistema Socioeconómico Sólido e Inclusivo | 0 | 0 | 0 | 0 | 0 | 0 |
| 1 DIGNIDAD PARA EL CAMPO | 0 | 0 | 0 | 0 | 0 | 0 |
| 2 ENCADENAMIENTO PRODUCTIVO PARA LA INDUSTRIA Y MINERIA | 0 | 0 | 0 | 0 | 0 | 0 |
| 3 MODERNIZACIÓN DE LA ACTIVIDAD COMERCIAL Y DE SERVICIOS | 0 | 0 | 0 | 0 | 0 | 0 |
| 4 FORTALECIMIENTOS DE LA DIVERSIDAD TURÍSTICA DEL ESTADO | 0 | 0 | 0 | 0 | 0 | 0 |
| 5 INFRAESTRUCTURA LA EL DESARROLLO ECONÓMICO | 0 | 0 | 0 | 0 | 0 | 0 |
| 6 CIENCIA, TECNOLOGÍA E INOVACIÓN | 0 | 0 | 0 | 0 | 0 | 0 |
| 7 EMPRENDER PARA CRECER | 0 | 0 | 0 | 0 | 0 | 0 |
| Total del Gasto | 323,315,126 | 291,521,979 | 614,837,104 | 543,406,714 | 542,800,948 | 71,430,391 |

Bajo protesta de decir verdad declaramos que los Estados Financieros y sus notas, son razonablemente correctos y son responsabilidad del emisor.

Amy Morones B.
ELABORÓ
L.C AMY MORONES BERNAL
JEFE DE CONTABILIDAD Y PRESUPUESTO

M. EN F. MIGUEL A. ORTEGA ROBLES
Vc-BO.
M. EN F. MIGUEL A. ORTEGA ROBLES
DIRECTOR ADMINISTRATIVO

MTRO. JULIO CÉSAR ORTÍZ FUENTES
AUTORIZO
MTRO. JULIO CÉSAR ORTÍZ FUENTES
DIRECTOR GENERAL

| Concepto | Egresos | | | | | Subejercicio 6 = (3 - 4) |
|--|--------------------|--------------------------------|--------------------|--------------------|--------------------|-----------------------------|
| | Aprobado | Ampliaciones/ (Reducciones) | Modificado | Devengado | Pagado | |
| | 1 | 2 | 3 = (1 + 2) | 4 | 5 | |
| 1 Hacia una nueva Gobernanza | 0 | 0 | 0 | 0 | 0 | 0 |
| 1 Gobernabilidad para la paz social | 0 | 0 | 0 | 0 | 0 | 0 |
| 2 Administración pública, eficiente y con sentido social | 0 | 0 | 0 | 0 | 0 | 0 |
| 3 Construcción de la paz y la seguridad | 0 | 0 | 0 | 0 | 0 | 0 |
| 4 Finanzas sanas | 0 | 0 | 0 | 0 | 0 | 0 |
| 5 Participación social en la gestión pública | 0 | 0 | 0 | 0 | 0 | 0 |
| 2 Bienestar para Todos | 323,315,126 | 291,521,979 | 614,837,104 | 543,406,714 | 542,800,948 | 71,430,391 |
| 1 Educación para una sociedad igualitaria y con identidad | 323,315,126 | 291,521,979 | 614,837,104 | 543,406,714 | 542,800,948 | 71,430,391 |
| 2 Salud para el bienestar | 0 | 0 | 0 | 0 | 0 | 0 |
| 3 Infraestructura básica para combatir el rezago social | 0 | 0 | 0 | 0 | 0 | 0 |
| 4 Desarrollo urbano y vivienda para la integración social | 0 | 0 | 0 | 0 | 0 | 0 |
| 5 Deporte para todos | 0 | 0 | 0 | 0 | 0 | 0 |
| 6 Desarrollo cultural para la convivencia social | 0 | 0 | 0 | 0 | 0 | 0 |
| 7 Integración de la comunidad migrante | 0 | 0 | 0 | 0 | 0 | 0 |
| 8 Sostenibilidad del agua y medio ambiente | 0 | 0 | 0 | 0 | 0 | 0 |
| 9 Atención a Grupos Vulnerables | 0 | 0 | 0 | 0 | 0 | 0 |
| 10 Mujeres Zacatecanas Transformando la Historia | 0 | 0 | 0 | 0 | 0 | 0 |
| 3 Ecosistema Socioeconómico Sólido e Inclusivo | 0 | 0 | 0 | 0 | 0 | 0 |
| 1 Dignidad para el campo | 0 | 0 | 0 | 0 | 0 | 0 |
| 2 Encadenamiento productivo para la industria y la minería | 0 | 0 | 0 | 0 | 0 | 0 |
| 3 Modernización de la actividad comercial y de servicios | 0 | 0 | 0 | 0 | 0 | 0 |
| 4 Fortalecimiento de la diversidad turística del Estado | 0 | 0 | 0 | 0 | 0 | 0 |
| 5 Infraestructura para el desarrollo económico | 0 | 0 | 0 | 0 | 0 | 0 |
| 6 Ciencia, tecnología e innovación | 0 | 0 | 0 | 0 | 0 | 0 |
| 7 Emprender para crecer | 0 | 0 | 0 | 0 | 0 | 0 |
| Total del Gasto | 323,315,126 | 291,521,979 | 614,837,104 | 543,406,714 | 542,800,948 | 71,430,391 |

Amy Morones B.
ELABORÓ
L.C AMY MORONES BERNAL
JEFE DE CONTABILIDAD Y PRESUPUESTO

Miguel A. Ortega Robles
Vo.Bo.
M. EN E. MIGUEL A. ORTEGA ROBLES
DIRECTOR ADMINISTRATIVO

Julio César Ortiz Fuentes
AUTORIZÓ
MTRO. JULIO CÉSAR ORTIZ FUENTES
DIRECTOR GENERAL

| Concepto | Egresos | | | | | Subejercicio 6 = (3 - 4) |
|---|--------------------|--------------------------------|--------------------|--------------------|--------------------|-----------------------------|
| | Aprobado | Ampliaciones/ (Reducciones) | Modificado | Devengado | Pagado | |
| | 1 | 2 | 3 = (1 + 2) | 4 | 5 | |
| 1 Hacia una Nueva Gobernanza | 323,315,126 | 291,521,979 | 614,837,104 | 543,406,714 | 542,800,948 | 71,430,391 |
| 1 Gobernabilidad para la paz social | 0 | 0 | 0 | 0 | 0 | 0 |
| Fortalecer la gobernabilidad mediante la coordinación sustantiva con órdenes de gobierno y Poderes del Estado para consolidar una reforma que lo modernice, transparente y lo vincule plenamente con la ciudadanía. | 0 | 0 | 0 | 0 | 0 | 0 |
| 2 Fortalecer el estado de derecho y el acceso a la justicia, a través de la armonización del sistema estatal normativo. | 0 | 0 | 0 | 0 | 0 | 0 |
| 3 Mejorar las relaciones con los diferentes actores sociales mediante la comunicación gubernamental transparente, clara y con sentido social que abone a una mejor rendición de cuentas y a la recuperación de la confianza ciudadana. | 0 | 0 | 0 | 0 | 0 | 0 |
| 4 Fortalecer la protección integral de la población ante los posibles riesgos que amenazan la vida, la salud y el patrimonio. | 0 | 0 | 0 | 0 | 0 | 0 |
| 5 Fortalecer la implementación de la perspectiva atención a niñas, niños y adolescentes con un enfoque transversal, para fortalecer la capacidad del ejercicio pleno de sus derechos. | 0 | 0 | 0 | 0 | 0 | 0 |
| 2 Administración pública, eficiente y con sentido social | 323,315,126 | 291,521,979 | 614,837,104 | 543,406,714 | 542,800,948 | 71,430,391 |
| 1 Implementar la planeación estratégica del Gobierno del Estado para una gestión transparente basada en resultados y con perspectiva de género | 0 | 0 | 0 | 0 | 0 | 0 |
| 2 Ejercer finanzas públicas honestas, eficientes y eficaces | 0 | 0 | 0 | 0 | 0 | 0 |
| 3 Optimizar el funcionamiento de la capacidad institucional de la Administración Pública Estatal | 0 | 0 | 0 | 0 | 0 | 0 |
| 5 Impulsar y consolidar el desarrollo de un modelo de gobierno digital y el incremento de servicios electrónicos, mediante el uso intensivo de medios tecnológicos y el marco normativo para su regulación, para garantizar la mejor atención ciudadana y prestación de servicios públicos. | 0 | 0 | 0 | 0 | 0 | 0 |
| 6 Fortalecer la profesionalización del servicio público, implementación del servicio profesional de carrera, y la gestión de recursos humanos, recuperando el espíritu social del servicio y el enfoque en el ciudadano y salvaguardando los elementos más valiosos de la formación del capital humano con sentido público. | 0 | 0 | 0 | 0 | 0 | 0 |
| 7 Revertir los procesos de corrupción pública, mediante reformas al marco normativo que permita, sin limitar la participación, fortalecer la inclusión de las MIPYMES locales, como mecanismo para impulsar el desarrollo económico. | 0 | 0 | 0 | 0 | 0 | 0 |
| 8 Implementar procesos de control, transparencia y rendición de cuentas para la transformación de la gestión. | 0 | 0 | 0 | 0 | 0 | 0 |
| 3 Construcción de la paz y la seguridad | 0 | 0 | 0 | 0 | 0 | 0 |
| 1 Adoptar un nuevo modelo que fortalezca la regulación de las relaciones sociales y el acceso a la justicia y la reparación del daño. | 0 | 0 | 0 | 0 | 0 | 0 |
| 2 Integrar plenamente la Estrategia Nacional de Seguridad en el Estado y Municipios. | 0 | 0 | 0 | 0 | 0 | 0 |
| 3 Fortalecer los esquemas de prevención, atención y procuración de justicia, que consideren mecanismos de colaboración y corresponsabilidad ciudadana, principalmente en casos de violencia familiar. | 0 | 0 | 0 | 0 | 0 | 0 |
| 7 Recuperar la vocación policial con esquemas de profesionalización enfocados a contribuir a la dignificación de las instituciones de seguridad. | 0 | 0 | 0 | 0 | 0 | 0 |
| 8 Fomentar la cultura de la denuncia y de la paz, para recuperar la confianza en la autoridad. | 0 | 0 | 0 | 0 | 0 | 0 |
| 11 Impulsar una política de orientación de programas sociales y de emprendimiento para la atención a las causas de la violencia. | 0 | 0 | 0 | 0 | 0 | 0 |
| 4 Finanzas sanas | 0 | 0 | 0 | 0 | 0 | 0 |
| 1 Implementar en el poder ejecutivo, e impulsar en los otros poderes y órdenes de gobierno, una política responsable de disciplina y austeridad como eje del ejercicio del presupuesto pública. | 0 | 0 | 0 | 0 | 0 | 0 |
| 2 Implementar medidas férreas de contención, supervisión y control del gasto administrativo, para reorientar el gasto de gobierno a fines sociales y a inversión productiva. | 0 | 0 | 0 | 0 | 0 | 0 |
| 4 Impulsar alternativas para la disminución del costo de la deuda. | 0 | 0 | 0 | 0 | 0 | 0 |
| 5 Reformar el sistema fiscal estatal para fortalecer sus capacidades recaudatorias, y mejorar la atención a las necesidades sociales. | 0 | 0 | 0 | 0 | 0 | 0 |
| 6 Impulsar y gestionar acciones para el saneamiento financiero del sector educativo. | 0 | 0 | 0 | 0 | 0 | 0 |
| 5 Participación social en la gestión pública | 0 | 0 | 0 | 0 | 0 | 0 |
| 1 Mejorar las capacidades relacionales del Estado, para la mejor atención y concertación con grupos sociales. | 0 | 0 | 0 | 0 | 0 | 0 |
| 2 Adoptar la filosofía del gobierno abierto que fomente la plena participación social. | 0 | 0 | 0 | 0 | 0 | 0 |
| Total del Gasto Principio Rector 1 | 323,315,126 | 291,521,979 | 614,837,104 | 543,406,714 | 542,800,948 | 71,430,391 |

Amy Floriano B.
ELABORÓ
L.C. AMY MORONES BERNAL
JEFE DE CONTABILIDAD Y PRESUPUESTO

M. ENL. MIGUEL A. ORTEGA ROBLES
V.O. DE
M. ENL. MIGUEL A. ORTEGA ROBLES
DIRECTOR ADMINISTRATIVO

Mtro. Julio Cesar Ortiz Fuentes
AUTORIZÓ
MTRO. JULIO CESAR ORTIZ FUENTES
DIRECTOR GENERAL

| Concepto | Egresos | | | | | Subejercicio 6 = (3 - 4) |
|---|----------|--------------------------------|-------------|-----------|--------|-----------------------------|
| | Aprobado | Ampliaciones/ (Reducciones) | Modificado | Devengado | Pagado | |
| | 1 | 2 | 3 = (1 + 2) | 4 | 5 | |
| 2 Bienestar para Todos | 0 | 0 | 0 | 0 | 0 | 0 |
| 1 Educación para una sociedad igualitaria y con identidad | 0 | 0 | 0 | 0 | 0 | 0 |
| 1 Ampliar la cobertura de programas federales para becas y apoyos para la educación, a fin de favorecer la inclusión y permanencia de los estudiantes. | 0 | 0 | 0 | 0 | 0 | 0 |
| 2 Dignificar la infraestructura educativa para mejorar el sentido de la pertenencia y el bienestar de la comunidad escolar. | 0 | 0 | 0 | 0 | 0 | 0 |
| 3 Fortalecer la integración de Zacatecas en el plan educativo nacional, para conjuntar los esfuerzos que permitan alcanzar mejores resultados. | 0 | 0 | 0 | 0 | 0 | 0 |
| 4 Impulsar el fortalecimiento de las instituciones formadoras y de capacitación docente y para el trabajo, para mejorar la preparación docente. | 0 | 0 | 0 | 0 | 0 | 0 |
| 5 Vincular la educación media y superior al sistema productivo para mejorar la competitividad estatal. | 0 | 0 | 0 | 0 | 0 | 0 |
| 6 Diseñar e implementar programas compensatorios para impulsar las políticas de género e inclusión en la educación. | 0 | 0 | 0 | 0 | 0 | 0 |
| 7 Atender las desigualdades generadas por la pandemia en materia de conectividad y equipos tecnológicos en las escuelas, para disminuir los niveles de exclusión. | 0 | 0 | 0 | 0 | 0 | 0 |
| 2 Salud para el bienestar | 0 | 0 | 0 | 0 | 0 | 0 |
| 1 Garantizar la presencia del personal de salud con capacidades técnicas adecuadas, para fortalecer la atención en todo el territorio. | 0 | 0 | 0 | 0 | 0 | 0 |
| 2 Implementar acciones en el cuidado de la salud a través de la educación preventiva, centrada en la persona, la familia y la comunidad. | 0 | 0 | 0 | 0 | 0 | 0 |
| 3 Priorizar la atención médica y nutricional en niñas, niños, mujeres, personas adultas mayores, personas con discapacidad y en situación de vulnerabilidad. | 0 | 0 | 0 | 0 | 0 | 0 |
| 4 Implementar un programa integral de salud mental con alcance a toda la población. | 0 | 0 | 0 | 0 | 0 | 0 |
| 5 Incrementar la cobertura de salud, fortaleciendo la infraestructura y equipamiento de las unidades, centros de salud, hospitales y casas de salud. | 0 | 0 | 0 | 0 | 0 | 0 |
| 6 Implementar acciones para mejorar el otorgamiento de consultas, garantizando el suministro de medicinas e insumos médicos. | 0 | 0 | 0 | 0 | 0 | 0 |
| 7 Administrar de manera transparente, eficaz y eficiente los recursos para la salud. | 0 | 0 | 0 | 0 | 0 | 0 |
| 8 Implementar estrategias de vigilancia y control epidemiológico, así como de riesgos sanitarios. | 0 | 0 | 0 | 0 | 0 | 0 |
| 3 Infraestructura básica para combatir el rezago social | 0 | 0 | 0 | 0 | 0 | 0 |
| 2 Construir y/o mejorar la infraestructura comunitaria para la dotación de servicios básicos a comunidades y población en pobreza o rezago social. | 0 | 0 | 0 | 0 | 0 | 0 |
| 3 Fortalecer centros concentradores de servicios en zonas de alta dispersión, para facilitar la integración y atención de necesidades de servicios básicos. | 0 | 0 | 0 | 0 | 0 | 0 |
| 4 Construir o rehabilitar carreteras y caminos para fortalecer la integración de comunidades en situación de rezago. | 0 | 0 | 0 | 0 | 0 | 0 |
| 4 Desarrollo urbano y vivienda para la integración social | 0 | 0 | 0 | 0 | 0 | 0 |
| 1 Realizar mejoras en espacios de vivienda como instrumento para la integración y dignificación social. | 0 | 0 | 0 | 0 | 0 | 0 |
| 2 Construir espacios de viviendas para su mejora y dignificación, contribuyendo a la mejora de la calidad de vida de sus habitantes. | 0 | 0 | 0 | 0 | 0 | 0 |
| 3 Rehabilitar espacios públicos, como estrategia para favorecer la convivencia, la cohesión social y el sentido de pertenencia en sus comunidades. | 0 | 0 | 0 | 0 | 0 | 0 |
| 4 Construir entornos urbanos dignos y sustentables que favorezcan la integración y la convivencia social. | 0 | 0 | 0 | 0 | 0 | 0 |
| 5 Consolidar y mejorar la movilidad urbana y los servicios de transporte público, para generar un ambiente urbano digno y armónico, que permita condiciones de seguridad y desarrollo para la sociedad. | 0 | 0 | 0 | 0 | 0 | 0 |
| 6 Fortalecer acciones para preservar la riqueza artística e histórica, así como la tradición e identidad de nuestro Patrimonio Histórico. | 0 | 0 | 0 | 0 | 0 | 0 |
| 7 Impulsar el desarrollo de ciudades inteligentes bajo el concepto de centralidades urbanas, que promuevan la integración comunitaria y la distribución de equipamientos, para reducir los costos de desplazamiento de la ciudadanía. | 0 | 0 | 0 | 0 | 0 | 0 |
| 8 Impulsar el desarrollo de centros urbanos resilientes y sostenibles, que garantice el otorgamiento de servicios y la renovación urbana, con mecanismos de cuidado del medio ambiente. | 0 | 0 | 0 | 0 | 0 | 0 |
| 9 Impulsar el fortalecimiento del ordenamiento territorial estatal, integrando al territorio y las regiones a los procesos de desarrollo y bienestar. | 0 | 0 | 0 | 0 | 0 | 0 |
| 10 Fortalecer los procesos para la regularización jurídica y catastral de la propiedad de asentamientos humanos tanto urbanos como rurales. | 0 | 0 | 0 | 0 | 0 | 0 |
| 11 Implementar acciones para la integración los espacios e inmuebles públicos, al orden jurídico del territorio. | 0 | 0 | 0 | 0 | 0 | 0 |

| Concepto | Egresos | | | | | Subejercicio 6 = (3 - 4) |
|--|----------|--------------------------------|-------------|-----------|----------|-----------------------------|
| | Aprobado | Ampliaciones/ (Reducciones) | Modificado | Devengado | Pagado | |
| | 1 | 2 | 3 = (1 + 2) | 4 | 5 | |
| 5 Deporte para todos | 0 | 0 | 0 | 0 | 0 | 0 |
| 1 Promover el desarrollo del deporte, como instrumento para la integración social y la prevención del delito. | 0 | 0 | 0 | 0 | 0 | 0 |
| 2 Fortalecer la práctica deportiva mediante el uso de infraestructura en todo el Estado. | 0 | 0 | 0 | 0 | 0 | 0 |
| 3 Fomentar la cultura del deporte en instituciones públicas, como instrumento para la mejora de la salud, la convivencia y el bienestar físico y emocional. | 0 | 0 | 0 | 0 | 0 | 0 |
| 4 Fortalecer los programas de becas y estímulo a deportistas que logran resultados destacados en los eventos del Sistema Nacional de Competencias y del Ciclo Olímpico. | 0 | 0 | 0 | 0 | 0 | 0 |
| 5 Desarrollar, mantener, rescatar y rehabilitar la infraestructura deportiva en todo el estado. | 0 | 0 | 0 | 0 | 0 | 0 |
| 6 Desarrollo cultural para la convivencia social | 0 | 0 | 0 | 0 | 0 | 0 |
| 1 Impulsar el desarrollo cultural con enfoque social. | 0 | 0 | 0 | 0 | 0 | 0 |
| 2 Fortalecer el programa de cultura en espacios públicos para incentivar la convivencia comunitaria. | 0 | 0 | 0 | 0 | 0 | 0 |
| 3 Promover acciones para llevar la cultura a todas las comunidades del Estado, fomentando nuestra identidad cultural y natural. | 0 | 0 | 0 | 0 | 0 | 0 |
| 4 Rediseñar la política cultural mediante acciones que eviten la fuga de talento zacatecano. | 0 | 0 | 0 | 0 | 0 | 0 |
| 5 Crear programas que articulen integralmente la cultura y el turismo, para el fortalecimiento del desarrollo económico y social de las comunidades. | 0 | 0 | 0 | 0 | 0 | 0 |
| 6 Implementar programas de apoyo para el fortalecimiento de las industrias creativas en la entidad. | 0 | 0 | 0 | 0 | 0 | 0 |
| 7 Promover un amplio programa de rescate y rehabilitación de los museos y espacios públicos y culturales para proteger, preservar y difundir el patrimonio cultural tanto material, como inmaterial de nuestro estado. | 0 | 0 | 0 | 0 | 0 | 0 |
| 7 Integración de la comunidad migrante | 0 | 0 | 0 | 0 | 0 | 0 |
| 1 Implementar programas para el fortalecimiento de los vínculos con nuestros migrantes. | 0 | 0 | 0 | 0 | 0 | 0 |
| 2 Orientar el uso de remesas al financiamiento de proyectos y actividades productivas, en alternativas de mezcla con recursos públicos. | 0 | 0 | 0 | 0 | 0 | 0 |
| 3 Implementar el programa Repatriados Trabajando a fin de garantizar su reinserción a la vida social y productiva del estado. | 0 | 0 | 0 | 0 | 0 | 0 |
| 8 Sostenibilidad del agua y medio ambiente | 0 | 0 | 0 | 0 | 0 | 0 |
| 2 Desarrollar y fortalecer la infraestructura para el tratamiento y aprovechamiento de aguas residuales. | 0 | 0 | 0 | 0 | 0 | 0 |
| 3 Impulsar el desarrollo o fortalecimiento de sistemas regionales para la gestión de residuos sólidos. | 0 | 0 | 0 | 0 | 0 | 0 |
| 9 Impulsar proyectos y acciones de mitigación y remediación del impacto ambiental en las acciones de desarrollo urbano. | 0 | 0 | 0 | 0 | 0 | 0 |
| 9 Atención a Grupos Vulnerables | 0 | 0 | 0 | 0 | 0 | 0 |
| 1 Ampliar la cobertura de programas sociales federales para la atención a grupos vulnerables. | 0 | 0 | 0 | 0 | 0 | 0 |
| 2 Impulsar y promover la incorporación de las juventudes al sector laboral y educativo. | 0 | 0 | 0 | 0 | 0 | 0 |
| 5 Fortalecer la atención a personas en condiciones de vulnerabilidad, bajo la norma de no dejar a nadie atrás, no dejar a nadie atrás. | 0 | 0 | 0 | 0 | 0 | 0 |
| 6 Brindar y fortalecer la atención a las personas con discapacidad. | 0 | 0 | 0 | 0 | 0 | 0 |
| 10 Mujeres Zacatecas Transformando la Historia | 0 | 0 | 0 | 0 | 0 | 0 |
| 1 Impulsar mecanismos para el empoderamiento socioeconómico, cultural y político de las mujeres, con el fin de potenciar su propio desarrollo y como agente de cambio para la transformación estatal. | 0 | 0 | 0 | 0 | 0 | 0 |
| 2 Fortalecer la coordinación interinstitucional en los tres órdenes de gobierno, y promover la perspectiva de género en la administración pública. | 0 | 0 | 0 | 0 | 0 | 0 |
| 3 Promover y aplicar acciones de protección para prevenir y atender a mujeres víctimas de violencia, sus hijas e hijos. | 0 | 0 | 0 | 0 | 0 | 0 |
| 4 Elaborar y difundir el programa para la igualdad entre mujeres y hombres. | 0 | 0 | 0 | 0 | 0 | 0 |
| 5 Establecer y operar un programa de capacitación que contribuya a fomentar procesos de reeducación. | 0 | 0 | 0 | 0 | 0 | 0 |
| 6 Promover la armonización legislativa en materia de los derechos humanos de las mujeres. | 0 | 0 | 0 | 0 | 0 | 0 |
| 7 Crear mecanismos de participación ciudadana para incrementar la sensibilización e incorporación de liderazgos comprometidos en las políticas públicas con perspectiva de género. | 0 | 0 | 0 | 0 | 0 | 0 |
| Total del Gasto Principio Rector 2 | 0 | 0 | 0 | 0 | 0 | 0 |

Amy Morones B.
ELABORÓ
L.C AMY MORONES BERNAL
JEFE DE CONTABILIDAD Y PRESUPUESTO

V.O.B.O.
M. EN F. MIGUEL A. ORTEGA ROBLES
DIRECTOR ADMINISTRATIVO


AUTORIZÓ
MTRO. JULIO CESAR ORTIZ FUENTES
DIRECTOR GENERAL

| Concepto | Egresos | | | | | Subejercicio 6 = (3 - 4) |
|---|--------------------|--------------------------------|--------------------|--------------------|--------------------|-----------------------------|
| | Aprobado | Ampliaciones/ (Reducciones) | Modificado | Devengado | Pagado | |
| | 1 | 2 | 3 = (1 + 2) | 4 | 5 | |
| 3 Ecosistema Socioeconómico Sólido e Inclusivo | 0 | 0 | 0 | 0 | 0 | 0 |
| 1 Dignidad para el campo | 0 | 0 | 0 | 0 | 0 | 0 |
| 2 Impulsar el desarrollo tecnológico para el incremento a la productividad agropecuaria. | 0 | 0 | 0 | 0 | 0 | 0 |
| 3 Impulsar proyectos para la generación de valor agregado en los productos del campo mediante la agroindustria. | 0 | 0 | 0 | 0 | 0 | 0 |
| 4 Promover la activación y regeneración de suelos para la mejora de la productividad. | 0 | 0 | 0 | 0 | 0 | 0 |
| 6 Generar alternativas para la mejora de productos caprinos, leche y carne de bovino. | 0 | 0 | 0 | 0 | 0 | 0 |
| 11 Estimular a la formalización laboral de los trabajadores. | 0 | 0 | 0 | 0 | 0 | 0 |
| 12 Fomentar la autoproducción de alimentos en áreas rurales, para fortalecer la autosuficiencia alimentaria. | 0 | 0 | 0 | 0 | 0 | 0 |
| 2 Encadenamiento productivo para la industria y la minería | 0 | 0 | 0 | 0 | 0 | 0 |
| 1 Promover la generación de sinergias entre la industria, gobierno y el sector académico. | 0 | 0 | 0 | 0 | 0 | 0 |
| 2 Impulsar proyectos para la generación de cadenas de valor y proveeduría local entre pequeñas y medianas empresas. | 0 | 0 | 0 | 0 | 0 | 0 |
| 6 Promover la certificación de estándares de calidad y mejores prácticas. | 0 | 0 | 0 | 0 | 0 | 0 |
| 8 Promover el desarrollo de una industria minera respetuosa del medio ambiente y las comunidades. | 0 | 0 | 0 | 0 | 0 | 0 |
| 3 Modernización de la actividad comercial y de servicios | 0 | 0 | 0 | 0 | 0 | 0 |
| 1 Fomentar la creación y fortalecimiento de marcas locales. | 0 | 0 | 0 | 0 | 0 | 0 |
| 2 Impulsar acciones para la transformación de la cultura empresarial en la actividad comercial y de servicios. | 0 | 0 | 0 | 0 | 0 | 0 |
| 3 Implementar programas de estímulos económicos para el fomento al empleo. | 0 | 0 | 0 | 0 | 0 | 0 |
| 4 Fortalecimiento de la diversidad turística del Estado | 0 | 0 | 0 | 0 | 0 | 0 |
| 2 Promover el desarrollo, diversificación de segmentos y/o consolidación de productos y servicios turísticos, en todas sus modalidades. | 0 | 0 | 0 | 0 | 0 | 0 |
| 6 Fortalecer la promoción y difusión de Zacatecas como destino turístico. | 0 | 0 | 0 | 0 | 0 | 0 |
| 8 Impulsar el turismo en pueblos mágicos, para generar condiciones para el desarrollo económico. | 0 | 0 | 0 | 0 | 0 | 0 |
| 5 Infraestructura para el desarrollo económico | 0 | 0 | 0 | 0 | 0 | 0 |
| 2 Desarrollar infraestructura industrial básica para promover el desarrollo económico. | 0 | 0 | 0 | 0 | 0 | 0 |
| 5 Fortalecer la construcción de parques industriales, infraestructura logística y parques agropecuarios regionales, para potenciar el desarrollo económico. | 0 | 0 | 0 | 0 | 0 | 0 |
| 6 Ciencia, tecnología e innovación | 0 | 0 | 0 | 0 | 0 | 0 |
| 1 Impulsar el cambio en las empresas locales para la transformación digital e industrial 4.0. | 0 | 0 | 0 | 0 | 0 | 0 |
| 3 Fortalecer el financiamiento de proyectos de investigación vinculados a la economía social. | 0 | 0 | 0 | 0 | 0 | 0 |
| 5 Implementar y fortalecer los programas educativos de formación tecnológica con compromiso y responsabilidad social y ecológica. | 0 | 0 | 0 | 0 | 0 | 0 |
| 6 Promover la generación de esquemas de investigación aplicada a los sectores estratégicos del Estado. | 0 | 0 | 0 | 0 | 0 | 0 |
| 8 Implementar programas para la formación de capital humano especializado para la inserción laboral. | 0 | 0 | 0 | 0 | 0 | 0 |
| 7 Productividad en los sectores industrial y de servicios | 0 | 0 | 0 | 0 | 0 | 0 |
| 1 Implementar programas para el impulso de proyectos de economía inclusiva y social. | 0 | 0 | 0 | 0 | 0 | 0 |
| 2 Impulsar el desarrollo artesanal en la economía social. | 0 | 0 | 0 | 0 | 0 | 0 |
| 4 Fortalecer las alternativas de financiamiento a través de la banca de desarrollo. | 0 | 0 | 0 | 0 | 0 | 0 |
| 6 Generar esquemas de acompañamiento y asesoría en procesos de emprendimiento. | 0 | 0 | 0 | 0 | 0 | 0 |
| Total del Gasto Principio Rector 3 | 323,315,126 | 291,621,979 | 614,837,104 | 643,406,714 | 642,800,948 | 71,430,391 |

Amy Morones B.
ELABORO
L.C AMY MORONES BERNAL
JEFE DE CONTABILIDAD Y PRESUPUESTO

V.O. BO
M. EN F. MIGUEL A. ORTEGA ROBLES
DIRECTOR ADMINISTRATIVO

AUTORIZÓ
MTRO. JUNIO CESAR ORTIZ FUENTES
DIRECTOR GENERAL



Zacatecas

GOBIERNO DEL ESTADO

2021-2027

III. III. Información Programática Indicadores de Resultados Nivel Fin

PRIMERO DE ENERO AL TREINTA DE SEPTIEMBRE
COLEGIO DE ESTUDIOS CIENTÍFICOS Y TECNOLÓGICOS DEL ESTADO DE ZACATECAS

2024



Cuenta Pública 2024

Colegio de Estudios Científicos y Tecnológicos del Estado de Zacatecas

Matriz de Indicadores de Desempeño bajo la Metodología de Marco Lógico a Nivel Fin al 30 de septiembre de 2024

| No Proyecto | Proyecto | Objetivos | Indicador | Método de Cálculo | Tipo | Dimensión | Frecuencia | Sentido | Unidad de Medida | Meta | Supuesto | Medio Verificación | Resultado | Fecha Captura | Periodo Evaluado |
|--------------------------------|--|---|---|--|----------|-----------|------------|------------|------------------|------|---|---|-----------|----------------------|--|
| Unidad Administrativa 1 | | | | | | | | | | | | | | | |
| 91 | Formación de estudiantes con perfil científico y tecnológico CECyTEZ-EMSaD | Contribuir al acceso y permanencia en el bachillerato tecnológico, mediante una educación orientada al desarrollo de competencias, habilidades, aptitudes de los estudiantes. | Porcentaje de acceso y permanencia en el bachillerato | (No. de estudiantes que permanecen a los planteles y centros. / No. de estudiantes que acceden o se inscriben a los planteles y centros (t) * 100 | Impacto | Eficacia | Anual | Ascendente | Porcentaje | 100 | Las y los jóvenes del Colegio de Estudios Científicos y Tecnológicos del Estado de Zacatecas, permanecen en el bachillerato. | Informe de metas y objetivos institucionales | 0.00% | 1 de octubre de 2024 | 1 de enero al 30 de septiembre de 2024 |
| 91 | Formación de estudiantes con perfil científico y tecnológico CECyTEZ-EMSaD | C1 Servicios educativos para formar estudiantes en los planteles del Colegio de Estudios Científicos y Tecnológicos del Estado de Zacatecas | Porcentaje de servicios educativos para la formación de estudiantes en planteles | (No. de actividades institucionales realizadas (t) / No. de actividades institucionales programadas(t)) * 100 | Producto | Eficacia | Trimestral | Constante | Porcentaje | 100 | Contribuir con la política pública, educación para una sociedad igualitaria, sin exclusión alguna, combatiendo el rezago educativo. | Informe de metas y objetivos institucionales | 68.93% | 1 de octubre de 2024 | 1 de enero al 30 de septiembre de 2024 |
| 91 | Formación de estudiantes con perfil científico y tecnológico CECyTEZ-EMSaD | C2 Servicios educativos para formar estudiantes en los centros de Educación Media Superior a Distancia. | Porcentaje de servicios educativos para la formación de estudiantes en centros de educación media superior a distancia. | (No. de actividades institucionales realizadas (t) / No. de actividades institucionales programadas(t)) * 100 | Producto | Eficacia | Trimestral | Constante | Porcentaje | 100 | Contribuir con la política pública, educación para una sociedad igualitaria, sin exclusión alguna, combatiendo el rezago educativo. | Informe de metas y objetivos institucionales | 69.77% | 1 de octubre de 2024 | 1 de enero al 30 de septiembre de 2024 |
| 91 | Formación de estudiantes con perfil científico y tecnológico CECyTEZ-EMSaD | C3 Atención a los servicios educativos para formar estudiantes en los planteles CECyTEZ y EMSaD a través de procesos administrativos | Porcentaje de procesos administrativos que contribuyan con la operatividad del colegio. | (No. de procesos administrativos realizados / No. de procesos administrativos programados) * 100 | Producto | Eficacia | Trimestral | Constante | Porcentaje | 100 | Disponibilidad de recursos humanos, materiales y financieros en tiempo y forma. | Informe de procesos administrativos realizados. | 75.00% | 1 de octubre de 2024 | 1 de enero al 30 de septiembre de 2024 |

¹ Nota
² Nota


Fuente de la información: Programa Anual Programático 2024 de la Coordinación de ODES de los CECyTE'S; SIPLAN de la Coordinación Estatal de Planeación Zacatecas.

Programática/2024

ELABORÓ
L.C AMY MORONES BERNAL
JEFE DE CONTABILIDAD Y PRESUPUESTO

VO. BO.
M. EN F. MIGUEL A. ORTEGA ROBLES
DIRECTOR ADMINISTRATIVO

AUTORIZÓ
MTR. JULIO CÉSAR ORTÍZ FUENTES
DIRECTOR GENERAL



Zacatecas

GOBIERNO DEL ESTADO

2021-2027

III. IV. Información Programática Indicadores de Resultados Nivel Propósito

PRIMERO DE ENERO AL TREINTA DE SEPTIEMBRE
COLEGIO DE ESTUDIOS CIENTÍFICOS Y TECNOLÓGICOS DEL ESTADO DE ZACATECAS 2024



Cuenta Pública 2024 Colegio de Estudios Científicos y Tecnológicos del Estado de Zacatecas

Matriz de Indicadores de Desempeño bajo la Metodología de Marco Lógico a Nivel Propósito al 30 de septiembre de 2024

| No Proyecto | Proyecto | Objetivos | Indicador | Método de Cálculo | Tipo | Dimensión | Frecuencia | Sentido | Unidad de Medida | Meta | Supuesto | Medio Verificación | Resultado | Fecha Captura | Periodo Evaluado |
|--------------------------------|--|---|---|--|------------|------------|------------|-----------|------------------|------|---|---|-----------|----------------------|--|
| Unidad Administrativa 1 | | | | | | | | | | | | | | | |
| 91 | Formación de estudiantes con perfil científico y tecnológico CECyTEZ-EMSaD | Estudiantes egresados de secundaria, favoreciendo su acceso y permanencia en el nivel medio superior. | Porcentaje de la cobertura del subsistema educativo. | $(\text{Matrícula de inicio de ciclo escolar (t)} / \text{Población total que integra el grupo de edad al que corresponde ese nivel (t)}) * 100$ | Resultados | Eficiencia | Anual | Constante | Porcentaje | 100 | Se mantiene la cobertura de estudiantes en el nivel medio superior. | Informe de metas y objetivos institucionales | 0.00% | 1 de octubre de 2024 | 1 de enero al 30 de septiembre de 2024 |
| 91 | Formación de estudiantes con perfil científico y tecnológico CECyTEZ-EMSaD | C1 Servicios educativos para formar estudiantes en los planteles del Colegio de Estudios Científicos y Tecnológicos del Estado de Zacatecas | Porcentaje de servicios educativos para la formación de estudiantes en planteles | $(\text{No. de actividades institucionales realizadas (t)} / \text{No. de actividades institucionales programadas(t)}) * 100$ | Producto | Eficacia | Trimestral | Constante | Porcentaje | 100 | Contribuir con la política pública, educación para una sociedad igualitaria, sin exclusión alguna, combatiendo el rezago educativo. | Informe de metas y objetivos institucionales | 68.93% | 1 de octubre de 2024 | 1 de enero al 30 de septiembre de 2024 |
| 91 | Formación de estudiantes con perfil científico y tecnológico CECyTEZ-EMSaD | C2 Servicios educativos para formar estudiantes en los centros de Educación Media Superior a Distancia. | Porcentaje de servicios educativos para la formación de estudiantes en centros de educación media superior a distancia. | $(\text{No. de actividades institucionales realizadas (t)} / \text{No. de actividades institucionales programadas(t)}) * 100$ | Producto | Eficacia | Trimestral | Constante | Porcentaje | 100 | Contribuir con la política pública, educación para una sociedad igualitaria, sin exclusión alguna, combatiendo el rezago educativo. | Informe de metas y objetivos institucionales | 69.77% | 1 de octubre de 2024 | 1 de enero al 30 de septiembre de 2024 |
| 91 | Formación de estudiantes con perfil científico y tecnológico CECyTEZ-EMSaD | C3 Atención a los servicios educativos para formar estudiantes en los planteles CECyTEZ y EMSAD a través de procesos administrativos | Porcentaje de procesos administrativos que contribuyan con la operatividad del colegio. | $(\text{No. de procesos administrativos realizados} / \text{No. de procesos administrativos programados}) * 100$ | Producto | Eficacia | Trimestral | Constante | Porcentaje | 100 | Disponibilidad de recursos humanos, materiales y financieros en tiempo y forma. | Informe de procesos administrativos realizados. | 75.00% | 1 de octubre de 2024 | 1 de enero al 30 de septiembre de 2024 |

¹ Nota

² Nota

Fuente de la información: Programa Programático 2024 de la Coordinación de ODES de los CECyTE'S; SIPLAN de la Coordinación Estatal de Planeación Zacatecas.

Programática/2024

ELABORÓ
L.C AMY MORONES BERNAL
JEFE DE CONTABILIDAD Y PRESUPUESTO

V.G. BO.
M. EN E. MIGUEL A. ORTEGA ROBLES
DIRECTOR ADMINISTRATIVO

AUTORIZÓ
MTRO. JULIO CÉSAR ORTIZ FUENTES
DIRECTOR GENERAL