


**TERCER TRIMESTRE 2024**




**Zacatecas**

GOBIERNO DEL ESTADO

2021-2027

**COLEGIO DE ESTUDIOS CIENTIFICOS Y TECNOLOGICOS  
DEL ESTADO DE ZACATECAS**



# Zacatecas

GOBIERNO DEL ESTADO

2021-2027

## I. Información Contable

PRIMERO DE ENERO AL TREINTA DE SEPTIEMBRE  
COLEGIO DE ESTUDIOS CIENTIFICOS Y TECNOLOGICOS DEL ESTADO DE  
ZACATECAS

2024

TERCER TRIMESTRE 2024  
Colegio de Estudios Científicos y Tecnológicos del Estado de Zacatecas  
Estado de Actividades  
Del 01 de enero al 30 de septiembre de 2024  
(Cifras en Pesos)

Concepto	2024	2023	Concepto	2024	2023
<b>INGRESOS Y OTROS BENEFICIOS</b>			<b>GASTOS Y OTRAS PÉRDIDAS</b>		
Ingresos de Gestión	<b>4,441,085</b>	<b>2,922,197</b>	Gastos de Funcionamiento	<b>290,445,670</b>	<b>440,900,304</b>
Impuestos		0	Servicios Personales	278,759,564	424,545,661
Cuotas y Aportaciones de Seguridad Social	0	0	Materiales y Suministros	6,609,115	9,232,338
Contribuciones de Mejoras	0	0	Servicios Generales	5,076,991	7,122,305
Derechos	0	0			
Productos	649,894	666,915	Transferencias, Asignaciones, Subsidios y Otras Ayudas	0	0
Aprovechamientos	0	0	Transferencias Internas y Asignaciones al Sector Público	0	0
Ingresos por Venta de Bienes y Prestación de Servicios	3,791,191	2,255,282	Transferencias al Resto del Sector Público	0	0
			Subsidios y Subvenciones	0	0
			Ayudas Sociales	0	0
			Pensiones y Jubilaciones	0	0
			Transferencias a Fidelcomisos, Mandatos y Contratos Análogos	0	0
Participaciones, Aportaciones, Convenios, Incentivos Derivados de la Colaboración Fiscal, Fondos Distintos de Aportaciones, Transferencias, Asignaciones, Subsidios y Subvenciones, y Pensiones y Jubilaciones.	<b>556,246,785</b>	<b>435,423,056</b>	Transferencias a la Seguridad Social	0	0
			Donativos	0	0
Participaciones, Aportaciones, Convenios, Incentivos Derivados de la Colaboración Fiscal y Fondos Distintos de Aportaciones	949,380	923,641	Transferencias al Exterior	0	0
Transferencia, Asignaciones, Subsidios y Subvenciones, y Pensiones y Jubilaciones	555,297,405	434,499,415			
Otros Ingresos y Beneficios	0	0	Participaciones y Aportaciones	0	0
Ingresos Financieros	0	0	Participaciones	0	0
Incremento por Variación de Inventarios	0	0	Aportaciones	0	0
Disminución del Exceso de Estimaciones por Pérdida o Deterioro u Obsolescencia	0	0	Convenios	0	0
Disminución del Exceso de Provisiones	0	0	Intereses, Comisiones y Otros Gastos de la Deuda Pública	0	0
Otros Ingresos y Beneficios Varios	0	0	Intereses de la Deuda Pública	0	0
<b>Total de Ingresos y Otros Beneficios</b>	<b>560,687,870</b>	<b>438,345,253</b>	Comisiones de la Deuda Pública	0	0
			Gastos de la Deuda Pública	0	0
			Costo por Coberturas	0	0
			Apoyos Financieros	0	0
			Otros Gastos y Pérdidas Extraordinarias	3,173,402	5,935,870
			Estimaciones, Depreciaciones, Deterioros, Obsolescencia y Amortizaciones	3,173,402	5,935,870
			Provisiones	0	0
			Disminución de Inventarios	0	0
			Aumento por Insuficiencia de Estimaciones por Pérdida o Deterioro u Obsolescencia	0	0
			Aumento por Insuficiencia de Provisiones	0	0
			Otros Gastos	0	0
			Inversión Pública	0	0
			Inversión Pública no Capitalizable	0	0
			<b>Total de Gastos y Otras Pérdidas</b>	<b>293,619,073</b>	<b>446,836,175</b>
			<b>Resultados del Ejercicio (Ahorro/Desahorro)</b>	<b>267,068,797</b>	<b>-8,490,922</b>

Bajo protesta de decir verdad declaramos que los Estados Financieros y sus notas, son razonablemente correctos y son responsabilidad del emisor.

*Amy Morones B.*  
ELABORÓ  
L.C. AMY MORONES BERNAL  
JEFE DE CONTABILIDAD Y PRESUPUESTO

*M. EN F. MIGUEL A. ORTEGA ROBLES*  
Vc. BO.  
M. EN F. MIGUEL A. ORTEGA ROBLES  
DIRECTOR ADMINISTRATIVO

*MTRO. JULIO CESAR ORTIZ FUENTES*  
AUTORIZÓ  
MTRO. JULIO CESAR ORTIZ FUENTES  
DIRECTOR GENERAL

Concepto	Año		Concepto	Año	
	2024	2023		2024	2023
<b>ACTIVO</b>			<b>PASIVO</b>		
<i>Activo Circulante</i>			<i>Pasivo Circulante</i>		
Efectivo y Equivalentes	26,028,024	26,688,879	Cuentas por Pagar a Corto Plazo	47,070,726	193,466,966
Derechos a Recibir Efectivo o Equivalentes	852,734	842,534	Documentos por Pagar a Corto Plazo	0	0
Derechos a Recibir Bienes o Servicios	0	0	Porción a Corto Plazo de la Deuda Pública a Largo Plazo	0	0
Inventarios	0	0	Títulos y Valores a Corto Plazo	0	0
Almacenes	0	0	Pasivos Diferidos a Corto Plazo	0	0
Estimación por Pérdida o Deterioro de Activos Circulantes	0	0	Fondos y Bienes de Terceros en Garantía y/o Administración a Corto Plazo	0	0
Otros Activos Circulantes	0	0	Provisiones a Corto Plazo	1,836,441	33,746,039
<b>Total de Activos Circulantes</b>	<b>26,880,768</b>	<b>27,531,413</b>	Otros Pasivos a Corto Plazo	0	-11,500,000
			<b>Total de Pasivos Circulantes</b>	<b>48,907,167</b>	<b>215,713,004</b>
<i>Activo No Circulante</i>			<i>Pasivo No Circulante</i>		
Inversiones Financieras a Largo Plazo	0	0	Cuentas por Pagar a Largo Plazo	33,528,701	33,528,701
Derechos a Recibir Efectivo o Equivalentes a Largo Plazo	1,031,362,115	1,031,362,115	Documentos por Pagar a Largo Plazo	0	0
Bienes Inmuebles, Infraestructura y Construcciones en Proceso	154,284,905	154,284,905	Deuda Pública a Largo Plazo	0	0
Bienes Muebles	47,900,958	47,764,350	Pasivos Diferidos a Largo Plazo	0	0
Activos Intangibles	6,746	6,746	Fondos y Bienes de Terceros en Garantía y/o Administración a Largo Plazo	0	0
Depreciación, Deterioro y Amortización Acumulada de Bienes	-75,477,537	-72,304,135	Provisiones a Largo Plazo	0	0
Activos Diferidos	0	0	<b>Total de Pasivos No Circulantes</b>	<b>33,528,701</b>	<b>33,528,701</b>
Estimación por Pérdida o Deterioro de Activos no Circulantes	0	0	<b>Total del Pasivo</b>	<b>82,435,868</b>	<b>249,241,706</b>
Otros Activos no Circulantes	0	0			
<b>Total de Activos No Circulantes</b>	<b>1,158,077,187</b>	<b>1,161,113,981</b>	<b>HACIENDA PÚBLICA/ PATRIMONIO</b>		
<b>Total del Activo</b>	<b>1,184,957,945</b>	<b>1,188,645,394</b>	<i>Hacienda Pública/Patrimonio Contribuido</i>	<b>1,195,052,910</b>	<b>1,194,981,900</b>
			Aportaciones	1,148,100,135	1,148,100,135
			Donaciones de Capital	46,196,544	46,125,534
			Actualización de la Hacienda Pública / Patrimonio	756,231	756,231
			<i>Hacienda Pública/Patrimonio Generado</i>	<b>-92,530,834</b>	<b>-255,576,212</b>
			Resultados del Ejercicio (Ahorro / Desahorro)	267,068,797	0
			Resultados de Ejercicios Anteriores	-265,902,509	-264,496,426
			Revalúos	12,943,779	12,943,779
			Reservas	0	0
			Rectificaciones de Resultados de Ejercicios Anteriores	-106,640,902	-4,025,565
			<i>Exceso o Insuficiencia en la Actualización de la Hacienda Pública/Patrimonio</i>	<b>0</b>	<b>0</b>
			Resultado por Posición Monetaria	0	0
			Resultado por Tenencia de Activos no Monetarios	0	0
			<b>Total Hacienda Pública/ Patrimonio</b>	<b>1,102,522,077</b>	<b>939,403,688</b>
			<b>Total del Pasivo y Hacienda Pública / Patrimonio</b>	<b>1,184,957,945</b>	<b>1,188,645,394</b>

Bajo protesta de decir verdad declaramos que los Estados Financieros y sus notas, son razonablemente correctos y son responsabilidad del emisor.

*Amy Morones B.*  
ELABORÓ  
L.C AMY MORONES BERNAL  
JEFE DE CONTABILIDAD Y PRESUPUESTO

*Miguel A. Ortega Robles*  
Vc. 80  
M. EN F. MIGUEL A. ORTEGA ROBLES  
DIRECTOR ADMINISTRATIVO

*Julio César Ortiz Fuentes*  
AUTORIZO  
MTRO. JULIO CÉSAR ORTIZ FUENTES  
DIRECTOR GENERAL

Concepto	Hacienda Pública/Patrimonio Contribuido	Hacienda Pública/Patrimonio Generado de Ejercicios Anteriores	Hacienda Pública/Patrimonio Generado del Ejercicio	Exceso o Insuficiencia en la Actualización de la Hacienda Pública/Patrimonio	TOTAL
<b>Hacienda Pública/Patrimonio Contribuido Neto 2023</b>	<b>1,194,981,900</b>	<b>0</b>	<b>0</b>	<b>0</b>	<b>1,194,981,900</b>
Aportaciones	1,148,100,135	0	0	0	1,148,100,135
Donaciones de Capital	46,125,534	0	0	0	46,125,534
Actualización de la Hacienda Pública/Patrimonio	756,231	0	0	0	756,231
<b>Hacienda Pública/Patrimonio Generado Neto 2023</b>	<b>0</b>	<b>-255,578,212</b>	<b>0</b>	<b>0</b>	<b>-255,578,212</b>
Resultados del Ejercicio (Ahorro/Desahorro)	0	0	0	0	0
Resultados de Ejercicios Anteriores	0	-264,496,426	0	0	-264,496,426
Revalúos	0	12,943,779	0	0	12,943,779
Reservas	0	0	0	0	0
Rectificaciones de Resultados de Ejercicios Anteriores	0	-4,025,565	0	0	-4,025,565
<b>Exceso o Insuficiencia en la Actualización de la Hacienda Pública/Patrimonio Neto 2023</b>	<b>0</b>	<b>0</b>	<b>0</b>	<b>0</b>	<b>0</b>
Resultados por Posición Monetaria	0	0	0	0	0
Resultados por Tenencia de Activos no Monetarios	0	0	0	0	0
<b>Hacienda Pública/Patrimonio Neto Final de 2023</b>	<b>1,194,981,900</b>	<b>-1,406,083</b>	<b>0</b>	<b>0</b>	<b>1,193,575,817</b>
<b>Cambios en la Hacienda Pública/Patrimonio Contribuido Neto de 2024</b>	<b>71,010</b>	<b>0</b>	<b>0</b>	<b>0</b>	<b>71,010</b>
Aportaciones	0	0	0	0	0
Donaciones de Capital	71,010	0	0	0	71,010
Actualización de la Hacienda Pública/Patrimonio	0	0	0	0	0
<b>Variaciones de la Hacienda Pública/Patrimonio Generado Neto de 2024</b>	<b>0</b>	<b>-1,406,083</b>	<b>164,453,461</b>	<b>0</b>	<b>163,047,378.00</b>
Resultados del Ejercicio (Ahorro/Desahorro)	0	0	267,068,797	0	267,068,797.00
Resultados de Ejercicios Anteriores	0	-1,406,083	0	0	-1,406,083.00
Revalúos	0	0	0	0	0.00
Reservas	0	0	0	0	0.00
Rectificaciones de Resultados de Ejercicios Anteriores	0	0	-102,615,336	0	-102,615,336.00
<b>Cambios en el Exceso o Insuficiencia en la Actualización de la Hacienda Pública/ Patrimonio Neto de 2024</b>	<b>0</b>	<b>0</b>	<b>0</b>	<b>0</b>	<b>0</b>
Resultados por Posición Monetaria	0	0	0	0	0
Resultados por Tenencia de Activos no Monetarios	0	0	0	0	0
<b>Hacienda Pública/ Patrimonio Neto Final de 2024</b>	<b>1,195,052,910.00</b>	<b>-256,984,295.00</b>	<b>164,453,461.00</b>	<b>0.00</b>	<b>1,102,522,077.00</b>

Bajo protesta de decir verdad declaramos que los Estados Financieros y sus notas, son razonablemente correctos y son responsabilidad del emisor.

*Amy Florones B.*  
ELABORÓ  
L.C AMY MORONES BERNAL  
JEFE DE CONTABILIDAD Y PRESUPUESTO

*M. EN F. MIGUEL A. ORTEGA ROBLES*  
V.O. BO  
M. EN F. MIGUEL A. ORTEGA ROBLES  
DIRECTOR ADMINISTRATIVO

*Mtro. Julio César Ortíz Fuentes*  
AUTORIZÓ  
MTRO. JULIO CESAR ORTÍZ FUENTES  
DIRECTOR GENERAL

TERCER TRINESTRE 2024  
Colegio de Estudios Científicos y Tecnológicos del Estado de Zacatecas  
Estado de Cambios en la Situación Financiera  
Del 01 de enero al 30 de septiembre de 2024  
(Cifras en Pesos)

Concepto	Origen	Aplicación	Concepto	Origen	Aplicación
<b>ACTIVO</b>	<b>3,834,257</b>	<b>146,808</b>	<b>PASIVO</b>	<b>11,500,000</b>	<b>178,305,838</b>
<b>Activo Circulante</b>	<b>660,855</b>	<b>10,200</b>	<b>Pasivo Circulante</b>	<b>11,500,000</b>	<b>178,305,838</b>
Efectivo y Equivalentes	660,855	0	Cuentas por Pagar a Corto Plazo	0	146,396,240
Derechos a Recibir Efectivo o Equivalentes	0	10,200	Documentos por Pagar a Corto Plazo	0	0
Derechos a Recibir Bienes o Servicios	0	0	Porción a Corto Plazo de la Deuda Pública a Largo Plazo	0	0
Inventarios	0	0	Títulos y Valores a Corto Plazo	0	0
Almacenes	0	0	Pasivos Diferidos a Corto Plazo	0	0
Estimación por Pérdida o Deterioro de Activos Circulantes	0	0	Fondos y Bienes de Terceros en Garantía y/o Administración a Corto Plazo	0	0
Otros Activos Circulantes	0	0	Provisiones a Corto Plazo	0	31,909,598
<b>Activo No Circulante</b>	<b>3,173,402</b>	<b>136,608</b>	Otros Pasivos a Corto Plazo	11,500,000	0
Inversiones Financieras a Largo Plazo	0	0	<b>Pasivo No Circulante</b>	<b>0</b>	<b>0</b>
Derechos a Recibir Efectivo o Equivalentes a Largo Plazo	0	0	Cuentas por Pagar a Largo Plazo	0	0
Bienes Inmuebles, Infraestructura y Construcciones en Proceso	0	0	Documentos por Pagar a Largo Plazo	0	0
Bienes Muebles	0	136,608	Deuda Pública a Largo Plazo	0	0
Activos Intangibles	0	0	Pasivos Diferidos a Largo Plazo	0	0
Depreciación, Deterioro y Amortización Acumulada de Bienes	3,173,402	0	Fondos y Bienes de Terceros en Garantía y/o en Administración a Largo Plazo	0	0
Activos Diferidos	0	0	Provisiones a Largo Plazo	0	0
Estimación por Pérdida o Deterioro de Activos no Circulantes	0	0	<b>HACIENDA PÚBLICA/ PATRIMONIO</b>	<b>267,139,807</b>	<b>104,021,419</b>
Otros Activos no Circulantes	0	0	Hacienda Pública/Patrimonio Contribuido	71,010	0
			Aportaciones	0	0
			Donaciones de Capital	71,010	0
			Actualización de la Hacienda Pública / Patrimonio	0	0
			<b>Hacienda Pública/Patrimonio Generado</b>	<b>267,068,797</b>	<b>104,021,419</b>
			Resultados del Ejercicio (Ahorro / Desahorro)	267,068,797	0
			Resultados de Ejercicios Anteriores	0	1,406,083
			Revalúos	0	0
			Reservas	0	0
			Rectificaciones de Resultados de Ejercicios Anteriores	0	102,615,336
			<b>Exceso o Insuficiencia en la Actualización de la Hacienda Pública/Patrimonio</b>	<b>0</b>	<b>0</b>
			Resultado por Posición Monetaria	0	0
			Resultado por Tenencia de Activos no Monetarios	0	0

Bajo protesta de decir verdad declaramos que los Estados Financieros y sus notas, son razonablemente correctos y son responsabilidad del emisor.

*Amy Morones B.*  
ELABORÓ  
L.C AMY MORONES BERNAL  
JEFE DE CONTABILIDAD Y PRESUPUESTO

*M. EN F. MIGUEL A. ORTEGA ROBLES*  
Visto Bo.  
M. EN F. MIGUEL A. ORTEGA ROBLES  
DIRECTOR ADMINISTRATIVO

*MTRO. JULIO CESAR ORTÍZ FUENTES*  
AUTORIZÓ  
MTRO. JULIO CESAR ORTÍZ FUENTES  
DIRECTOR GENERAL




TERCER TRIMESTRE 2024  
 Colegio de Estudios Científicos y Tecnológicos del Estado de Zacatecas  
 Estado de Flujos de Efectivo  
 Del 01 de enero al 30 de septiembre de 2024  
 (Cifras en Pesos)

Concepto	2024	2023	Concepto	2024	2023
<b>Flujos de Efectivo de las Actividades de Operación</b>			<b>Flujos de Efectivo de las Actividades de Inversión</b>		
<b>Origen</b>	<b>560,687,870</b>	<b>438,345,253</b>	<b>Origen</b>	<b>3,173,402</b>	<b>5,935,870</b>
Impuestos		0	Bienes Inmuebles, Infraestructura y Construcciones en Proceso	0	0
Cuotas y Aportaciones de Seguridad Social	0	0	Bienes Muebles	0	0
Contribuciones de mejoras	0	0	Otros Orígenes de Inversión	3,173,402	5,935,870
Derechos	0	0	<b>Aplicación</b>	<b>136,608</b>	<b>5,055,807</b>
Productos	649,894	666,915	Bienes Inmuebles, Infraestructura y Construcciones en Proceso	0	2,620,974
Aprovechamientos	0	0	Bienes Muebles	136,608	2,434,632
Ingresos por Venta de Bienes y Prestación de Servicios	3,791,191	2,255,282	Otras Aplicaciones de Inversión	0	0
Participaciones, Aportaciones, Convenios, Incentivos Derivados de la Colaboración Fiscal y Fondos Distintos de Aportaciones	949,380	923,641	<b>Flujos Netos de Efectivo por Actividades de Inversión</b>	<b>3,036,794</b>	<b>880,263</b>
Transferencia, Asignaciones, Subsidios y Subvenciones, y Pensiones y Jubilaciones	555,297,405	434,499,415	<b>Flujo de Efectivo de las Actividades de Financiamiento</b>		
Otros Orígenes de Operación	0	0	<b>Origen</b>	<b>11,571,010</b>	<b>81,862,629</b>
<b>Aplicación</b>	<b>293,619,073</b>	<b>446,836,175</b>	Endeudamiento Neto	0	0
Servicios Personales	278,759,564	424,545,681	Interno	0	0
Materiales y Suministros	6,609,115	9,232,338	Externo	0	0
Servicios Generales	5,076,991	7,122,305	Otros Orígenes de Financiamiento	11,571,010	81,862,629
Transferencias Internas y Asignaciones al Sector Público	0	0	<b>Aplicación</b>	<b>282,337,456</b>	<b>68,369,494</b>
Transferencias al resto del Sector Público	0	0	Servicios de la Deuda	0	0
Subsidios y Subvenciones	0	0	Interno	0	0
Ayudas Sociales	0	0	Externo	0	0
Pensiones y Jubilaciones	0	0	Otras Aplicaciones de Financiamiento	282,337,456	68,369,494
Transferencias a Fidelcomisos, Mandatos y Contratos Análogos	0	0	<b>Flujos netos de Efectivo por Actividades de Financiamiento</b>	<b>-270,786,446</b>	<b>13,493,134</b>
Transferencias a la Seguridad Social	0	0	<b>Incremento/Disminución Neta en el Efectivo y Equivalentes al Efectivo</b>	<b>-660,855</b>	<b>5,882,476</b>
Donativos	0	0	Efectivo y Equivalente al Efectivo al Inicio del Ejercicio	26,688,879	20,806,403
Transferencias al Exterior	0	0	Efectivo y Equivalente al Efectivo al Final del Ejercicio	26,028,024	26,688,879
Participaciones	0	0			
Aportaciones	0	0			
Convenios	0	0			
Otras Aplicaciones de Operación	3,173,402	5,935,870			
<b>Flujos Netos de Efectivo por Actividades de Operación</b>	<b>267,068,797</b>	<b>-8,490,922</b>			

Bajo protesta de decir verdad declaramos que los Estados Financieros y sus notas, son razonablemente correctos y son responsabilidad del emisor.

  
 ELABORÓ  
 L.C AMY MORONES BERNAL  
 JEFE DE CONTABILIDAD Y PRESUPUESTO

  
 V. P. C.  
 M. EN E. MIGUEL A. ORTEGA ROBLES  
 DIRECTOR ADMINISTRATIVO

  
 AUTORIZÓ  
 MTRO. JULIO CESAR ORTÍZ FUENTES  
 DIRECTOR GENERAL

TERCER TRIMESTRE 2024  
Colegio de Estudios Científicos y Tecnológicos del Estado de Zacatecas  
Estado Análítico del Activo  
Del 01 de enero al 30 de septiembre de 2024  
(Cifras en Pesos)

Concepto	Saldo Inicial	Cargos del Periodo	Abonos del Periodo	Saldo Final	Variación del Periodo
	1	2	3	4 = (1+2-3)	(4-1)
<b>ACTIVO</b>	<b>1,188,646,394</b>	<b>1,897,659,266</b>	<b>1,901,346,715</b>	<b>1,184,957,945</b>	<b>-3,687,449</b>
<b>Activo Circulante</b>	<b>27,531,413</b>	<b>1,897,507,689</b>	<b>1,898,158,344</b>	<b>26,880,758</b>	<b>-650,655</b>
Efectivo y Equivalentes	26,688,879	1,229,425,811	1,230,086,666	26,028,024	-660,855
Derechos a Recibir Efectivo o Equivalentes	842,534	668,081,878	668,071,678	852,734	10,200
Derechos a Recibir Bienes o Servicios	0	0	0	0	0
Inventarios	0	0	0	0	0
Almacenes	0	0	0	0	0
Estimación por Pérdida o Deterioro de Activos Circulantes	0	0	0	0	0
Otros Activos Circulantes	0	0	0	0	0
<b>Activo No Circulante</b>	<b>1,161,113,981</b>	<b>151,577</b>	<b>3,188,371</b>	<b>1,158,077,187</b>	<b>-3,036,794</b>
Inversiones Financieras a Largo Plazo	0	0	0	0	0
Derechos a Recibir Efectivo o Equivalentes a Largo Plazo	1,031,362,115	0	0	1,031,362,115	0
Bienes Inmuebles, Infraestructura y Construcciones en Proceso	154,284,905	0	0	154,284,905	0
Bienes Muebles	47,764,350	151,577	14,969	47,900,958	136,608
Activos Intangibles	6,746	0	0	6,746	0
Depreciación, Deterioro y Amortización Acumulada de Bienes	-72,304,135.00	0	3,173,402	-75,477,537	-3,173,402
Activos Diferidos	0	0	0	0	0
Estimación por Pérdida o Deterioro de Activos no Circulantes	0	0	0	0	0
Otros Activos no Circulantes	0	0	0	0	0

Bajo protesta de decir verdad declaramos que los Estados Financieros y sus notas, son razonablemente correctos y son responsabilidad del emisor.

*Amy Morones B.*  
ELABORÓ  
L.C AMY MORONES BERNAL  
JEFE DE CONTABILIDAD Y PRESUPUESTO

*M. en F. Miguel A. Ortega Robles*  
Vc. BO.  
M. EN F. MIGUEL A. ORTEGA ROBLES  
DIRECTOR ADMINISTRATIVO

*Julio César Ortiz Fuentes*  
AUTORIZÓ  
MTRO. JULIO CESAR ORTIZ FUENTES  
DIRECTOR GENERAL





TERCER TRIMESTRE 2024  
 Colegio de Estudios Científicos y Tecnológicos del Estado de Zacatecas  
 Estado Analítico de la Deuda y Otros Pasivos  
 Del 01 de enero al 30 de septiembre de 2024

(Cifras en Pesos)

Denominación de las Deudas	Moneda de Contratación	Institución o País Acreedor	Saldo Inicial del Periodo	Saldo Final del Periodo
<b>DEUDA PÚBLICA</b>			0	0
<b>Corto Plazo</b>				
<b>Deuda Interna</b>				
Instituciones de Crédito	Pesos Mexicanos		0	0
Títulos y Valores			0	0
Arrendamientos Financieros			0	0
<b>Deuda Externa</b>				
Organismos Financieros Internacionales			0	0
Deuda Bilateral			0	0
Títulos y Valores			0	0
Arrendamientos Financieros			0	0
<b>Subtotal de Deuda Pública a Corto Plazo</b>			0	0
<b>Largo Plazo</b>				
<b>Deuda Interna</b>				
Instituciones de Crédito	Pesos Mexicanos		0	0
Títulos y Valores			0	0
Arrendamientos Financieros			0	0
<b>Deuda Externa</b>				
Organismos Financieros Internacionales			0	0
Deuda Bilateral			0	0
Títulos y Valores			0	0
Arrendamientos Financieros			0	0
<b>Subtotal de Deuda Pública a Largo Plazo</b>			0	0
<b>TOTAL DE OTROS PASIVOS</b>			<b>249,241,706</b>	<b>82,435,868</b>
<b>TOTAL DEUDA PÚBLICA Y OTROS PASIVOS</b>			<b>249,241,706</b>	<b>82,435,868</b>

Bajo protesta de decir verdad declaramos que los Estados Financieros y sus notas, son razonablemente correctos y son responsabilidad del emisor.

  
 ELABORÓ  
**L.C AMY MORONES BERNAL**  
 JEFE DE CONTABILIDAD Y PRESUPUESTO

  
 Vº. Bº.  
**M. EN F. MIGUEL A. ORTEGA ROBLES**  
 DIRECTOR ADMINISTRATIVO


  
 AUTORIZÓ  
**MTRO. JULIO CÉSAR ORTÍZ FUENTES**  
 DIRECTOR GENERAL




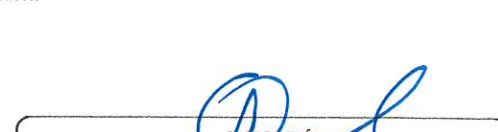
TERCER TRIMESTRE 2024  
Colegio de Estudios Científicos y Tecnológicos del Estado de Zacatecas  
Del 01 de enero al 30 de septiembre de 2024  
Pasivos Contingentes  
(Cifras en Pesos)

Denominación del Pasivo	Acreedor	Saldo Inicial del Periodo	Saldo Final del Periodo
JUICIOS LABORALES	ANGEL GAYTAN ORTÍZ	\$ 900,000.00	\$ 900,000.00
JUICIOS LABORALES	ROSA LAURA DELGADO	\$ 600,000.00	\$ 600,000.00
JUICIOS LABORALES	HAYDE GABRIELA ACOSTA REYES	\$ 250,000.00	\$ 250,000.00
JUICIOS LABORALES	DANIEL RODRÍGUEZ MEDINA	\$ 620,000.00	\$ 620,000.00
JUICIOS LABORALES	LUIS FERNANDO SORIA VAZQUEZ	\$ 500,000.00	\$ 500,000.00
JUICIOS LABORALES	MAYRA TERESA HERNANDEZ SALAS, FRANCISCO GERARDO SOTO SOTO, JAVIER LANDEROS CARRILLO	\$ 700,000.00	\$ 700,000.00
JUICIOS LABORALES	ALEJANDRA JANETH CASTRO RAMIREZ	\$ 140,000.00	\$ 140,000.00
JUICIOS LABORALES	JUAN CARLOS ZORRILLA GARCÍA	\$ 200,000.00	\$ 200,000.00
JUICIOS LABORALES	ZOCHIL AZUCENA BUSTILLO GONZALEZ	\$ 300,000.00	\$ 300,000.00
JUICIOS LABORALES	OSCAR MERINO LUEVANO	\$ 155,000.00	\$ 155,000.00
JUICIOS LABORALES	EDMUNDO GARCÍA RUEDA	\$ 220,000.00	\$ 220,000.00
JUICIOS LABORALES	CLARA GRICELDA LUEVANO COLLAZO	\$ 1,225,500.00	\$ 1,225,500.00
TOTAL		\$ 5,810,500.00	\$ 5,810,500.00

Bajo protesta de decir verdad declaramos que los Estados Financieros y sus notas, son razonablemente correctos y son responsabilidad del emisor.

  
ELABORÓ  
L.C. AMY MORONES BERNAL  
JEFE DE CONTABILIDAD Y PRESUPUESTO

  
Vo.Bo.  
M. EN F. MIGUEL A. ORTEGA ROBLES  
DIRECTOR ADMINISTRATIVO

  
AUTORIZÓ  
MTRO. JULIO CÉSAR ORTÍZ FUENTES  
DIRECTOR GENERAL

COLEGIO DE ESTUDIOS CIENTÍFICOS Y TECNOLÓGICOS DEL ESTADO DE ZACATECAS

I) NOTAS A LOS ESTADOS FINANCIEROS

Con el propósito de dar cumplimiento a los artículos 46, fracción I Inciso g), 47, 48 y 49 de la Ley General de Contabilidad Gubernamental, cuyo objetivo de realizar notas es revelar y proporcionar información sobre sus transacciones y otros eventos que afectan económicamente, los cuales son parte integrante de los mismos, y que no se presenta en los Estados Financieros, pero que es relevante para la comprensión de los usuarios, teniendo presente los postulados de revelación suficiente e importancia relativa con la finalidad que la información sea de mayor utilidad para los usuarios.

A continuación, se presentan los tres tipos de notas que acompañan a los estados financieros, a saber:

- a) Notas de gestión administrativa;
- b) Notas de desglose, y
- c) Notas de memoria

a) NOTAS DE GESTIÓN ADMINISTRATIVA

Introducción

Los ciudadanos, organismos públicos y privados y entes relacionados, tenemos el Derecho Constitucional de Acceso a la Información Pública, la cual constituye un Derecho fundamental para la consolidación de la democracia. Este derecho otorga a la ciudadanía la posibilidad real de tomar conocimiento de los actos de la administración del Estado y de los resultados que sustentan dichas acciones, constituyendo un elemento fundamental para alcanzar un alto grado de transparencia en el ejercicio de los recursos públicos, aplicando el Sistema de Contabilidad Gubernamental.

El 31 de diciembre de 2008 fue publicada en el Diario Oficial de la Federación la Ley General de Contabilidad Gubernamental, que tiene como objeto establecer los criterios generales que regirán la Contabilidad Gubernamental y la emisión de información financiera de los entes públicos, con el fin de lograr su adecuada armonización, para facilitar a los entes públicos el registro y la fiscalización de los activos, pasivos, ingresos y gastos y, en general, contribuir a medir la eficacia, economía y eficiencia del gasto e ingreso públicos.

En el mes de noviembre del 2012 mencionada Ley experimento una reforma sustantiva enfocada básicamente a la Transparencia y Difusión de la Información Financiera, lo cual proporciona una herramienta más a los usuarios de la información y a la sociedad en general, para saber en qué se gastan sus impuestos.

La Ley introduce un nuevo esquema de contabilidad gubernamental bajo los estándares más avanzados a nivel nacional e internacional, el cual es aplicable de manera obligatoria a los tres poderes y a los órganos autónomos en los tres niveles de gobierno. Contempla que la contabilidad gubernamental sea un elemento efectivo y clave en la toma de decisiones sobre las finanzas públicas y no sólo un medio para elaborar cuentas públicas, establecer parámetros y requisitos mínimos obligatorios de la contabilidad en los tres órdenes de gobierno. De la Ley se desprenden características del Sistema de Contabilidad Gubernamental como el reconocimiento y seguimiento de las etapas presupuestales del ingreso y gasto, llamados "momentos contables", la contabilidad con base en el devengado, acumulativa y patrimonial.

La contabilidad gubernamental que se ha diseñado bajo los conceptos y premisas anteriores ha permitido cumplir con la generación de la información y estados contables, presupuestarios, programáticos y económicos que establece la ley, mismos que por su estructura, claridad y oportunidad son

aptos para ser utilizados en el proceso de toma de decisiones tanto por los responsables de diseñar y evaluar la política fiscal como por quienes tienen a cargo la gestión operativa del gobierno. La sociedad, el Congreso, los gobiernos y otros agentes cada día demandan más información sobre el destino y uso que los gobiernos dan a los recursos. A partir de la correcta implementación del sistema, el acceso a Información consistente y armonizada que permita el análisis y la comprensión de la información que el sistema aportará, será más sencilla y comprensible para todo aquel que tenga un conocimiento elemental en materia de finanzas públicas.

Existe una congruencia de la Ley General de Contabilidad Gubernamental con la Ley de Disciplina Financiera de las Entidades Federativas y los Municipios para la elaboración y presentación homogénea de la Información financiera a que hace referencia esta última, y que fue publicada en el Diario Oficial de la Federación el 27 de abril del 2016, teniendo como objetivo establecer los criterios generales de responsabilidad hacendaria y financiera, para un manejo sostenible de sus finanzas públicas. En donde establece que los Entes Públicos se sujetaran a las disposiciones establecidas en la presente Ley y administraran sus recursos con base en los principios de igualdad, honestidad, eficiencia económica, racionalidad, austeridad, control y rendición de cuentas.

Con el propósito de comunicar sobre los aspectos económicos más relevantes que influyeron para su determinación, la semblanza de la dependencia sobre la creación e historia, organización y objeto social, metodología de preparación de los Estados Financieros y demás situaciones importantes, a continuación, se informa lo siguiente:

#### Autorización e Historia

En el año de 1976, dependiente de la Secretaría de Educación Pública se creó la Subsecretaría de Educación e Investigación Tecnológica, para atender la operación y desarrollo de las diversas instituciones federales y como promotora de nuevos sistemas educativos, capaces de dar respuesta a las necesidades sociales, técnicas y productivas del país.

El Sistema de Educación Tecnológica desarrollo en 1991, un sistema descentralizado, denominado Coordinación Nacional de los Colegios de Estudios Científicos y Tecnológicos de los Estados, bajo la responsabilidad de los Gobiernos de los Estados, el cual ha ido consolidando su operación y ha alcanzado niveles máximos de atención, calidad, eficiencia y eficacia.

En el Estado de Zacatecas, se firma el convenio de coordinación el 14 de octubre de 1997, que tiene por objeto establecer la coordinación entre la Secretaría de Educación y el Gobierno del

Estado para la creación, operación y apoyo financiero del Colegio de Estudios Científicos y Tecnológicos del Estado de Zacatecas, a efecto de impartir e impulsar la educación media tecnológica, así como realizar la investigación científica y tecnológica en la entidad, propiciando la mejor calidad y vinculación con las necesidades de desarrollo regional y nacional.

A partir de este convenio, el Gobierno del Estado atiende su compromiso, publicando en el Periódico Oficial de Gobierno del Estado, No. 69, tomo CVIII, de fecha 29 de agosto de 1998, el Acuerdo de Creación del Colegio de Estudios Científicos y Tecnológicos del Estado de Zacatecas, constituyéndose este, como un Organismo Público Descentralizado, con personalidad Jurídica y Patrimonio Propio.

Con la finalidad de atender la demanda de bachillerato en las comunidades rurales marginadas en 1999 se establecen los primeros Centros de Educación Media Superior a Distancia (EMSaD) pertenecientes a este Subsistema: Pedregoso y Buenavista de Trujillo. En el 2000 se incorporan tres centros más: Espíritu Santo, Maravillas, Noria de Ángeles y Lobatos. En 2001 y 2002 inician operaciones los centros de La Colorada, La Laguna, Apizolaya, Buenavista, Rancho Grande, El Rucio, El Centro y San Tiburcio.

Por ello, y de conformidad con el Plan Estatal 1992-1998, nacen los Colegios de Estudios Científicos y Tecnológicos (CECyT) en el

Estado de Zacatecas, para ofrecer Educación Media Superior en forma de bachillerato tecnológico en los Municipios de Calera de Víctor Rosales, Tlaltenango de Sánchez Román, Río Grande, Fresnillo y Pinos, en el año 2018, los centros EMSaD Maravillas, Noria de Ángeles, Pedregoso y El Saucito, debido al incremento de matrícula logra convertirse en Plantel CECyTE Modelo A.

De esta manera, y cumpliendo con el objetivo de ampliar la cobertura con equidad de la educación media superior ofreciendo oportunidades de acceso a la educación a jóvenes que hayan concluido su educación básica, por lo que a la fecha el colegio cuenta con Trece Planteles CECyT y cuarenta y un Centros EMSaD, dando un total de cincuenta y dos planteles en todo el Estado de Zacatecas; atendiendo una matrícula total de 8535 alumnos.

La Dirección General se ha preocupado siempre por buscar alternativas que permitan a los alumnos continuar sus estudios, brindarles facilidades de superarse a los que menos posibilidades tienen de salir adelante con su preparación personal y profesional; estas estrategias contribuyen al logro de uno de los objetivos del Colegio: incrementar la permanencia de los alumnos disminuyendo los índices de deserción.

## 2. Panorama Económico y Financiero

Para el año 2024, el Colegio de Estudios Científicos y Tecnológicos del Estado de Zacatecas, recibió una asignación presupuestal de \$323´315,125.50 (Trescientos Veintitrés Millones Trescientos Quince Mil Ciento Veinticinco Pesos 50/100 M.N.) correspondiendo, según el Presupuesto de Egresos de la Federación 2024, la cantidad de \$215´054,750.50 (Doscientos Quince Millones Cincuenta y Cuatro Mil Setecientos Cincuenta pesos 50/100 M.N.) de la parte Federal, y \$108,260,375.00 (Ciento Ocho Millones Doscientos Sesenta Mil Trescientos Setenta y Cinco Pesos 00/100 M.N.) correspondientes a la parte Estatal según la Ley de Egresos del Estado de Zacatecas 2024.

Aunado a lo anterior, el anexo de ejecución que se firma entre la Federación y el Estado el cual tiene como propósito principal establecer las bases para la entrega de subsidios al CECYTEZ y la manera de cómo se deben aplicar los recursos. Estos subsidios deben ser proporcionados por cantidades iguales por parte de la Federación y el Estado, sin embargo, por el alto costo que representa pagar las prestaciones laborales, el Estado solo autorizo un 50% de su aportación establecida dentro del anexo de ejecución 2024, lo que mediante ampliaciones presupuestales el Estado ha ido cubriendo para el pago de Prestaciones salariales, por un monto de \$66´405,024.40 (Sesenta y Seis Millones Cuatrocientos Cinco Mil Veinticuatro Pesos 40/100 M.N.).

En términos generales, el panorama económico del Colegio para el presente ejercicio se torna literalmente complicado, pero con la pericia suficiente y la administración estricta de los recursos llevaremos a buen término el resultado de las finanzas del Colegio de Estudios Científicos y Tecnológicos del Estado de Zacatecas.

### 3. Organización y Objeto Social

El Colegio de Estudios Científicos y Tecnológicos del Estado de Zacatecas tiene como objeto:

1. Impartir e impulsar la educación media superior tecnológica
2. Realizar investigaciones científicas y tecnológicas en la entidad que permitan el avance del conocimiento, el desarrollo de la enseñanza tecnológica y el mejor aprovechamiento social de los recursos naturales y materiales.
3. Realizar investigaciones científicas y tecnológicas que perciben aportaciones concretas, que a su vez contribuyan al mejoramiento y eficiencia de la producción industrial y de servicios necesarios para el desarrollo regional y nacional.
4. Colaborar con los sectores público, social y privado que apoyen el desarrollo tecnológico y social en la entidad.

5. Promover la cultura universal especialmente la de carácter científico y tecnológico.

#### Misión

Ser una institución educativa de nivel medio superior que ofrece bachillerato tecnológico y general, basado en un perfil científico y tecnológico dirigido a la comunidad escolar urbana y rural, con programas de calidad que permiten fomentar el desarrollo de competencias y promover una formación integral basada en honestidad, congruencia, responsabilidad, lealtad, tolerancia y respeto.

#### Visión

Somos una institución de educación media superior líder en el Estado de Zacatecas comprometida con los estándares de calidad en:

- La formación de jóvenes competitivos con compromiso social.
- La profesionalización docente.
- Los planes y programas de estudio orientados al desarrollo integral.

La gestión administrativa, académica y social comprometida para el mejoramiento del aprendizaje

### Principal Actividad

Ofrecer educación media superior en forma de bachillerato tecnológico

### Ejercicio Fiscal

Del 01 de enero al 30 de septiembre de 2024.

### Régimen Jurídico

Organismo Público Descentralizado, con Personalidad Jurídica y Patrimonio Propios.

### Obligaciones Fiscales

En el Registro Federal de Contribuyentes se encuentra bajo el régimen de Personas Morales con Fines no Lucrativos, las obligaciones registradas de acuerdo con la Constancia de Situación Fiscal actualizada a la fecha son las siguientes:

- I. Entero de retenciones mensuales de ISR por sueldos y salarios.
- II. Declaración informativa mensual de Proveedores.
- III. Entero de retenciones mensuales de ISR por ingresos asimilados a salarios.
- IV. Impuesto sobre nómina.

### Estructura Organizacional Básica

Las autoridades del Colegio de Estudios Científicos y Tecnológicos del Estado de Zacatecas serán:

1. Junta Directiva,
2. Director General
  - 2.1 Director Administrativo
  - 2.2 Director de Planeación
  - 2.3 Director Jurídico
  - 2.4 Director Académico
  - 2.5 Director de Vinculación

### 4. Bases de Preparación de los Estados Financieros

Los Estados Financieros que se informan se construyeron sobre la base normativa de la Ley General de Contabilidad Gubernamental y del Manual de Contabilidad Gubernamental, así como la Ley de Disciplina Financiera de las Entidades Federativas y los Municipios y Ley de Austeridad, Disciplina y Responsabilidad Hacendaria del Estado de Zacatecas y sus Municipios considerando lo siguiente:

De acuerdo con la Ley General de Contabilidad, el Manual de Contabilidad es el documento conceptual, metodológico y operativo que contiene, como mínimo, su finalidad, el marco jurídico, lineamientos técnicos, la lista de cuentas, los instructivos para el manejo de las cuentas, las guías contabilizadoras y la



estructura básica de los principales estados financieros a generarse en el sistema.

El Manual de Contabilidad contiene las herramientas y métodos necesarios para registrar correctamente las operaciones financieras y producir en forma automática, la información y los estados contables, presupuestarios, programáticos y económicos que se requieran. Su contenido facilita la armonización de los sistemas contables de los tres órdenes de gobierno, a partir de la eliminación de las diferencias conceptuales y técnicas existentes.

La metodología de registro contable desarrollada en el Manual cubre la totalidad de las transacciones de tipo financiero, ya sea que provengan de operaciones presupuestarias o de cualquier otra fuente. En el Manual no se efectúa una descripción integral de los procesos administrativos/financieros y de los eventos concretos de los mismos que generan los registros contables. Cabe destacar que, tanto en el Modelo de Asientos como en las Guías Contabilizadoras, se incluyen los principales procesos que motivan los registros contables.

En el Artículo 44 de la Ley General de Contabilidad Gubernamental, menciona que la información emanada de la información financiera debe sujetarse a criterios de utilidad, confiabilidad, relevancia, comprensibilidad y de comparación, así como a otros atributos asociados a cada uno de ellos, como oportunidad, veracidad, representatividad, objetividad, suficiencia, posibilidad de predicción e importancia relativa, con

el fin de alcanzar la modernización y armonización que la Ley determina.

Los Estados Financieros que se informan y que establece el Artículo 46 de la Ley, suministran información acerca de la situación financiera, los resultados de la gestión, los flujos de efectivo acontecidos y sobre el ejercicio de la Ley de Ingresos y del Presupuesto de Egresos, de forma tal que permita cumplir con los ordenamientos legales sobre el particular. A su vez, debe ser útil para que un amplio espectro de usuarios pueda disponer de la misma con claridad, confiabilidad y oportunidad para tomar decisiones respecto a la asignación de recursos, su administración y control. Asimismo, constituyen la base financiera para la evaluación del desempeño, la rendición de cuentas, la transparencia fiscal y la fiscalización externa de las cuentas públicas.

De acuerdo con la Ley de Austeridad, Disciplina y Responsabilidad Financiera del Estado de Zacatecas y sus Municipios, se establece un nuevo marco jurídico para el manejo sostenible de las finanzas públicas, a través de las reglas encaminadas a la responsabilidad hacendaria, para un manejo adecuado del gasto y el uso de la deuda pública, así como para hacer de la planeación y presupuestación, que son las condiciones básicas e indispensables del ejercicio ordenado, disciplinado y transparente de los recursos públicos. La Ley Estatal contiene los elementos necesarios para la regular la

sujeción del gasto público a la Ley de Ingresos y el Presupuesto de Egresos bajo las siguientes características esenciales: en apego a la norma federal obtener un balance presupuestario sostenible; dispone las reglas para la ejecución del Presupuesto de Egresos: puntualiza la forma de ejecutarlo y las obligaciones para todos los entes públicos; establece medidas generales para la ejecución de los capítulos del clasificador por objeto del gasto emitido por el CONAC; entre otros.

La normativa Federal establece para la administración de los recursos públicos se realice con base en los principios de legalidad, honestidad, eficacia, eficiencia, economía, racionalidad, austeridad, transparencia, control y rendición de cuentas.

La preparación de los Estados Financieros se basa en las siguientes políticas y prácticas contables:

Se ha observado la normatividad emitida por el Consejo Nacional de Armonización Contable (CONAC), la Ley General de Contabilidad Gubernamental (LGCG), la Ley de Presupuesto y Responsabilidad Hacendaria, la Ley Estatal de Planeación, el Manual de Normas y Políticas del Ejercicio del Presupuesto de Egresos y demás disposiciones legales y normatividad aplicable.

Al integrar los tramites de gasto se busca que antes del pago contengan su registro presupuestal, además de la documentación comprobatoria y justificativa que soporte contundentemente el destino del gasto.

Las inversiones en inmuebles, vehículos, maquinaria, mobiliario y equipo son consideradas como egresos del período en que se adquieren, para efectos del Estado de Situación Financiera, registrando en la cuenta de activo que corresponda, resguardando las facturas originales que amparan la propiedad del bien.

#### 5. Políticas de Contabilidad Significativas

- a) La implementación de controles internos en el uso de los bienes inmuebles a garantizado que el mobiliario, equipo de oficina, equipo de cómputo, equipo de transporte, actualización de bitácoras garantice el uso de manera efectiva de todos los bienes.
- b) Informar sobre la realización de operaciones en el extranjero, NO APLICA.
- c) Método de valuación de la inversión en acciones, NO APLICA.
- d) Sistema y método de valuación de inventarios y costo de lo vendido, NO APLICA.
- e) Beneficios a empleados, NO APLICA.
- f) Provisiones, de acuerdo a la normatividad al final del ejercicio se realizan los registros correspondientes en la cuenta 2179 de todos aquellos compromisos que tienen un respaldo presupuestal.
- g) Reservas, NO APLICA.
- h) Cambios en políticas contables y corrección de errores, NO APLICA.

i) Reclasificaciones, NO APLICA.

j) Depuración y cancelación de saldos, NO APLICA.

#### 6. Posición en Moneda Extranjera y Protección por Riesgo Cambiario

Este apartado no es aplicable al Colegio de Estudios Científicos y Tecnológicos del Estado de Zacatecas.

#### 7. Análisis del Reporte Analítico del Activo

a) La depreciación, deterioro y amortización acumulada de bienes, se aplicó a los porcentajes que establece las reglas de patrimonio y asciende a la cantidad de - \$75,477,537.00 (Menos Setenta y Cinco Millones Cuatrocientos Setenta y Siete Mil Quinientos Treinta y Siete Pesos 00/100 M.N.) con corte al 30 de septiembre del año 2024, deterioro o amortización utilizados en los diferentes tipos de activos de este Colegio se realiza con base en la normatividad que establecen los parámetros de estimación de vida útil que establece el CONAC.

b) Para este periodo el Colegio de Estudios Científicos y Tecnológicos del Estado de Zacatecas, no realizó gastos capitalizados, tanto financieros como de investigación y desarrollo.

#### 8. Fideicomisos, Mandatos y Análogos

a) Por ramo administrativo, NO APLICA.

b) Proyección de la recaudación e ingresos en el mediano plazo, NO APLICA.

#### 9. Reporte de la Recaudación

Los ingresos correspondientes al tercer trimestre del ejercicio fiscal 2024, del Colegio de Estudios Científicos y Tecnológicos del Estado de Zacatecas, ascienden a la cantidad de \$560,687,870.00 (Quinientos Sesenta Millones Seiscientos Ochenta y Siete Mil Ochocientos Setenta Pesos 00/M.N.), \$164,995,143.00 (Ciento Sesenta y Cuatro Millones Novecientos Noventa y Cinco Mil Ciento Cuarenta y Tres Pesos 00/100 M.N.) de aportación Federal y \$390,302,262.00 (Trescientos Noventa Millones Trescientos Dos Mil Doscientos Sesenta y Dos Pesos 00/100 M.N.) de Aportación Estatal y \$949,380.00 (Novecientos Cuarenta y Nueve Mil Trescientos Ochenta Pesos 00/100 M.N.) que corresponden a Participaciones, Aportaciones, Convenios, Incentivos Derivados de la Colaboración Fiscal y Fondos Distintos de Aportaciones, \$649,894.00 (Seiscientos Cuarenta y Nueve Mil Ochocientos Noventa y Cuatro Pesos 00/100M.N.) que corresponden a Productos, así como la cantidad de \$3´791,191.00 (Tres Millones Setecientos Noventa y Un Mil Ciento Noventa y Un Pesos 00/100 M.N.) registrados como ingresos por venta de Bienes y Prestaciones de Servicios.

10. Información sobre la Deuda y el Reporte Analítico de la Deuda.

Al 30 de septiembre de 2024 tenemos adeudos con Servicios Personales por Pagar a Corto Plazo por un monto de \$47´070,726.00 (Cuarenta y Siete Millones Setenta Mil Setecientos Veintiséis Pesos 00/100 M.N.) que se desglosan de la siguiente manera:

- a) Servicio Personales por Pagar a Corto Plazo por la cantidad de \$841,435.97 (Ochocientos Cuarenta y Un Mil Cuatrocientos Treinta y Cinco Pesos 97/100 M.N.)
- b) Proveedores por Pagar a Corto Plazo con un monto de \$618,515.47 (Seiscientos Dieciocho Mil Quinientos Quince Pesos 47/100 M.N.)
- c) Por concepto de Retenciones y Contribuciones por Pagar a Corto Plazo, tenemos un monto de \$45´490,652.46 (Cuarenta y Cinco Millones Cuatrocientos Noventa Mil Seiscientos Cincuenta y Dos Pesos 46/100 M.N.)
- d) En Otras Cuentas por Pagar a Corto Plazo por la cantidad de \$120,122.22 (Ciento Veinte Mil Ciento Veintidós Pesos 22/100 M.N.)

En otras Provisiones a Corto Plazo que se conforma por liquidaciones y defunciones, contamos un saldo de

\$1´836,441.00 (Un Millón Ochocientos Treinta y Seis Mil Cuatrocientos Cuarenta Pesos 00/100 M.N.)

En la cuenta de Proveedores por Pagar a Largo Plazo tenemos un monto por \$33´528,701.00 (Treinta y Tres Millones Quinientos Veintiocho Mil Setecientos Un Pesos 00/100 M.N.)

Teniendo como un total en nuestro Pasivo de \$82´435,868.00 (Ochenta y Dos Millones Cuatrocientos Treinta y Cinco Mil Ochocientos Sesenta y Ocho Pesos 00/100 M.N.)

11. Calificaciones otorgadas

Este apartado no es aplicable al Colegio de Estudios Científicos y Tecnológicos del Estado de Zacatecas.

12. Proceso de mejora

- a) Principales Políticas de control interno.

Con la finalidad de lograr una administración de calidad, se opera un sistema eficiente de control en los procesos administrativos y financieros, que permite la evaluación de las medidas de Control Interno específicas las cuales se llevan a cabo por el Órgano Interno de Control, en coordinación con la Secretaría de la Función Pública estatal, de manera trimestral mediante la

revisión de los elementos de control autorizados por el Comité de Control Interno, plasmado en el programa de trabajo anual.

- b) Medidas de desempeño financiero, metas y alcance.

En cuanto a las medidas de austeridad y disciplina presupuestal aplicadas, se procura llevar a cabo la operación del Colegio con el mejor aprovechamiento de los recursos sin deteriorar o mermar la calidad en el servicio hacia la población estudiantil, así como con el puntual cumplimiento del pago de las obligaciones laborales, fiscales y operativas.

### 13. Información por Segmentos

La información que genera el Colegio de Estudios Científicos y Tecnológicos del Estado de Zacatecas, segmenta la información en base a sus nueve proyectos principales, dividida en tres componentes correspondientes a CECyTEZ y EMSaD, y por último en 34 acciones que describen la naturaleza del gasto realizado.

### 14. Eventos Posteriores al cierre del trimestre

En este apartado en el trimestre no hubo evento significativo al cierre.

### 15. Partes Relacionadas

Para este tercer trimestre, no existen partes relacionadas que pudieran ejercer influencia significativa sobre la toma de decisiones financieras y operativas.

### 16. Responsabilidad Sobre la Presentación Razonable de la Información Contable

La Información Contable incluye al final la leyenda: "Bajo protesta de decir verdad declaramos que los Estados Financieros y sus notas, son razonablemente correctos y son responsabilidad del emisor". Lo anterior, no será aplicable para la información contable consolidada.

**a) NOTAS DE DESGLOSE**

Se informa, que para los Estados Financieros que incluyen un análisis comparativo, en la columna referida al periodo anterior se consideró el último periodo del ejercicio inmediato anterior, tomando en cuenta lo establecido por el CONAC cuya última reforma se publicó en el Diario Oficial de la Federación con fecha 06 de diciembre 2022 al capítulo VII del Manual de Contabilidad Gubernamental.

**I) NOTAS AL ESTADO DE ACTIVIDADES**

El formato con el que se presenta el Estado de Actividades del 01 de enero al 30 de septiembre de 2024 corresponde al que contiene el Acuerdo por el que se reforma el Manual de Contabilidad Gubernamental, emitido por el CONAC, y cuya última reforma se publicó en el Diario Oficial de la Federación con fecha 09 de agosto 2022, mismo que fue publicado en el Periódico Oficial del Estado de Zacatecas, el 17 de agosto 2022, por el CACEZAC.

1. El monto total de Ingresos y Otros Beneficios que se reportan en el Estado de Actividades, asciende a la cantidad de \$560 687,870.00 (Quinientos Sesenta Millones Seiscientos Ochenta y Siete Mil Ochocientos Setenta Pesos 00/100 M.N.).

Ingresos y Otros Beneficios			
Descripción		2024	%
Productos	\$	649,894.00	0.12 %
Ingresos por Venta de Bienes y Prestación de Servicios	\$	3 791,191.00	0.68 %
Transferencias, Asignaciones, Subsidios y Subvenciones, y Pensiones y Jubilaciones	\$	556 246,785.00	99.20 %
<b>Total</b>	<b>\$</b>	<b>560,687,870.00</b>	<b>100 %</b>

En la cuenta de Productos se registraron los rendimientos financieros que generan las cuentas bancarias la cantidad de

\$649,894.00 (Seiscientos Cuarenta y Nueve Mil Ochocientos Noventa y Cuatro Pesos 00/100 M.N.) mismo que representa el 0.12% del total del ingreso.

En la cuenta de Ingresos por Venta de Bienes y Prestación de Servicios se registra la cantidad de \$3´791,191.00 (Tres Millones Setecientos Noventa y Un Mil Ciento Noventa y Un Pesos 00/100 M.N.) que al término del periodo que se informa simboliza el 0.68%.

Las aportaciones federales como estatales registran la cantidad de \$556,246,785.00 (Quinientos Cincuenta y Seis Millones Doscientos Cuarenta y Seis Mil Setecientos Ochenta y Cinco Pesos 00/100 M.N.) en la cuenta de Transferencias, Asignaciones, Subsidios y Subvenciones, y Pensiones y Jubilaciones, y tal como se observa en la tabla anterior es la fuente de financiamiento más significativa con un 99.21% del total de ingreso registrado.

**Gastos y Otras Pérdidas:**

1. El importe total de Gastos y Otras Pérdidas, se reporta en el Estado de Actividades por la cantidad de \$293,619,073.00 (Doscientos Noventa y Tres Millones Seiscientos Diecinueve Mil Setenta y Tres Pesos 00/100 M.N.), de acuerdo con lo siguiente:

Gastos de Funcionamiento			
Descripción		2024	%
Servicios Personales	\$	278,759,564.00	94.94 %
Materiales y Suministros	\$	6,609,115.00	2.25 %
Servicios Generales	\$	5,076,991.00	1.73 %
Estimaciones, Depreciaciones, Deterioros, Obsolescencia y Amortizaciones	\$	3,173,402.00	1.08 %
<b>Total</b>	<b>\$</b>	<b>293 619,073.00</b>	<b>100 %</b>

En la cuenta de Servicios Personales se registra la cantidad de \$278,759,564.00 (Doscientos Setenta y Ocho Millones Setecientos Cincuenta y Nueve Mil Quinientos Sesenta y Cuatro Pesos 00/100 M.N.) que representa el 94.94% siendo este el gasto más significativo.

En Materiales y Suministros se registra la cantidad de \$6 609,115.00 (Seis Millones Seiscientos Nueve Mil Ciento Quince Pesos 00/100 M.N.) que al término del periodo que se informa simboliza el 2.25%.

En Servicios Generales se registra la cantidad de \$5 076,991.00 (Cinco Millones Setenta y Seis Mil Novecientos Noventa y Un Pesos 00/100 M.N.) que representa el 1.73% en los gastos de funcionamiento.

Las Estimaciones, Depreciaciones, Deterioros, Obsolescencia y Amortizaciones, y tal como se observa en la tabla anterior representa el 1.08% con la cantidad de \$3 173,402.00 (Tres Millones Ciento Setenta y Tres Mil Cuatrocientos Dos Pesos 00/100 M.N.).



**II) NOTAS AL ESTADO DE SITUACIÓN FINANCIERA**

El formato con el que se presenta el Estado de Situación Financiera al 30 de septiembre 2024 y al 31 de diciembre de 2023 corresponde al que contiene el Acuerdo por el que se reforma el Capítulo VII del Manual de Contabilidad Gubernamental, emitido por el CONAC y publicado en el Diario Oficial de la Federación con fecha 23 de diciembre 2020, mismo que fue publicado en el Periódico Oficial del Estado de Zacatecas, el 20 de enero de 2021, por el CACEZAC

**ACTIVO**

**Efectivo y Equivalentes**

1. El apartado de **Efectivo y Equivalentes** al 30 de septiembre 2024, refleja un saldo de \$26´028,024.00 (Veintiséis Millones Veintiocho Mil Veinticuatro Pesos 00/100 M.N.), recurso correspondiente a fuente federal y estatal.

Efectivo y Equivalentes		
Descripción	2024	2023
Federal	9,671,832.80	4,257,095.58
Estatad	7,963,013.46	6,879,976.38
Recursos Propios	8,393,178.00	15,551,806.80
Total	26´028,024.26	26,688,879

**Derechos a Recibir Efectivo y Equivalentes, y Bienes o Servicios a Recibir**

2. El monto registrado de **Derechos a Recibir, Efectivo o Equivalentes**, a la fecha de corte, importa la cantidad de \$852,734.00 (Ochocientos Cincuenta y Dos Mil Setecientos Treinta y Cuatro Pesos 00/100 M.N.). Es preciso aclarar que no hay montos sujetos a algún tipo de juicio con antigüedad mayor a cinco ejercicios. Los montos que a continuación se detallan corresponden a la operación propia del presente ejercicio:

3. Con respecto a los Bienes o Servicios a Recibir, no se tiene saldo alguno en el periodo que se informa.

Derechos a Recibir Efectivo o Equivalentes				
Cuenta	Descripción	90 días	180 días	365 días
1122	Cuentas por Cobrar a Corto Plazo		80,356.57	
1123	Deudores Diversos		158,012.76	
1125	Deudores por Anticipo de Tesorería		80,000.00	
1129	Otros Derechos a Recibir Efec. y Equivalentes		534,364.37	
<b>Total</b>			<b>852,734.00</b>	

En la cuenta 1223 de Derechos a Recibir Efectivo o Equivalentes a Largo Plazo se tienen registradas las diferencias de los anexos de ejecución formalizados entre la Federación y el Estado, y los presupuesto estatales reales autorizados por la Cámara de Diputados desde el ejercicio fiscal 2005 hasta el ejercicio 2021. Saldo que se ha venido proponiendo en diversas Juntas Directivas su depuración debido a que el procedimiento y criterio del registro contable no contiene el soporte documental y jurídico que lo respalde, además, la Secretaria de Finanzas desconoce tal adeudo, este monto haciende a la cantidad de \$1 031,362,115.00 (Mil Treinta y Un Millones Trescientos Sesenta y Dos Mil Ciento Quince Pesos 00/100 M.N.)

#### Inventarios

4. De acuerdo a las reglas para la elaboración a las notas a los estados financieros no existen bienes disponibles para su transformación.

#### Almacenes

5. En cuanto al monto que representa el valor de los almacenes no sería significativo aplicar un método de evaluación y no tiene un impacto significativo en la información financiera.

#### Inversiones Financieras a Largo Plazo.

6. De acuerdo a las reglas para la elaboración a las notas a los estados financieros no existen inversiones financieras a largo plazo.

7. NO APLICA.

**Bienes Muebles, Inmuebles e Intangibles.**

8. Los **Bienes Muebles**, como el Mobiliario y Equipo de Administración, el Mobiliario y Equipo Educacional y Recreativo, el Equipo e Instrumental Médico y de Laboratorio, el Equipo de Transporte, el Equipo de Defensa y Seguridad, la Maquinaria, Otros Equipos y Herramientas, las Colecciones, Obras de Arte y Objetos Valiosos, arrojan un saldo de \$47,900,958.00 (Cuarenta y Siete Millones Novecientos Mil Novecientos Cincuenta y Ocho Pesos 00/100 M.N.), todos estos bienes se encuentran registrados a valor histórico o valor razonable.

Bienes Muebles			
Cuenta	Descripción	Saldo al 30 de junio 2024	Depreciación Acumulada
1241	Mobiliario y Equipo de Administración.	30,403,402.92	32,694,607.35
1242	Mobiliario y Equipo Educacional y Recreativo.	4,089,221.89	4,702,233.36
1243	Equipo e Instrumental Médico y de Laboratorio.	5,666,355.83	5,507,094.17
1244	Vehículos y Equipo de Transporte.	5,755,488.22	5,240,806.25
1246	Maquinaria, Otros Equipos y Herramientas.	1,986,488.77	1,116,626.09
<b>Total</b>		<b>47,900,958.00</b>	<b>49,261,368.03</b>

Los **Bienes Inmuebles, Infraestructura y Construcciones en Proceso**, integrados por los siguientes conceptos: Terrenos, Viviendas, Edificios No Habitacionales, Infraestructura, Construcciones en Proceso de Bienes de Dominio Público, Construcciones en Proceso en Bienes Propios y Otros Bienes Inmuebles, son por el orden de \$154,284,905.48 (Ciento Cincuenta y Cuatro Millones Doscientos Ochenta y Cuatro Mil Novecientos Cinco Pesos 48/100 M. N.).

Bienes Inmuebles, Infraestructura y Construcciones en Proceso			
Cuenta	Descripción	Saldo al 30 de junio 2024	Depreciación Acumulada
1231	Terrenos.	59,147,938.24	0.00
1233	Edificios No Habitacionales.	85,726,740.69	25,034,399.99
1235	Construcciones en Proceso en Bienes de Dominio Público.	356,179.40	0.00
1236	Construcciones en Proceso en Bienes Propios.	9,054,047.15	0.00
<b>Total</b>		<b>154,284,905.48</b>	<b>25,034,399.99</b>

9. Los Activos Intangibles, integrados por el Software y las Licencias, reportan un saldo al 30 de junio 2024 de \$6,746.00 (Seis Mil Setecientos Cuarenta y Seis Pesos 00/100 M.N.)

Activos Intangibles				
Cuenta	Descripción		Saldo al 30 de junio 2024	Depreciación Acumulada
1251	Software		6,746.00	131,360.41
Total			6,746.00	131,360.41

**Depreciación Acumulada de Bienes Muebles e Inmuebles.** Tomando como base las "Principales Reglas de Registro y Valoración del Patrimonio (elementos generales)", las "Reglas Específicas para el Registro y Valoración del Patrimonio", y los "Parámetros de Estimación de Vida Útil", emitidos por el CONAC, se tiene registrada una Depreciación Acumulada de Bienes Inmuebles por la cantidad de -\$75,477,537.00 (Setenta y Cinco Millones Cuatrocientos Setenta y Siete Mil Quinientos Treinta y Siete Pesos 00/100 M. N.).

**Estimaciones y Deterioros**

10. De acuerdo a las reglas para la elaboración a las notas a los estados financieros no existen estimaciones y deterioros.

**Activos Diferidos.**

11. De acuerdo a las reglas para la elaboración a las notas a los estados financieros no existen activos diferidos.

Por lo tanto, el total del Activo al término del periodo que se informa arroja la cantidad de \$1'184,957,945.00 (Mil Ciento Ochenta y Cuatro Millones Novecientos Cincuenta y Siete Mil Novecientos Cuarenta y Cinco Pesos 00/0100 M. N.).

**PASIVO**

**Cuentas y Documentos por Pagar**

1. El importe total del pasivo que se refleja en el Estado de Situación Financiera asciende a la cantidad de \$82'435,868.00 (Ochenta y Dos Millones Cuatrocientos Treinta y Cinco Mil Ochocientos Sesenta y Ocho pesos 00/100 M. N.) al 30 de septiembre 2024, integrado por las cuentas que a continuación se presenta su desagregación:

**Cuentas y Documentos por pagar a corto plazo**

Incluyen Servicios Personales, Proveedores, Contratistas por Obras Públicas, Participaciones y Aportaciones, Transferencias Otorgadas, Intereses, Comisiones y Otros Gastos de la Deuda Pública, así como Retenciones y Contribuciones, Devoluciones de la Ley de Ingresos, y Otras Cuentas, arrojan un saldo de \$47,070,726.00 (Cuarenta y Siete Millones Setenta Mil Setecientos Veintiséis Pesos 00/100 M.N.)

Cuentas por Pagar a Corto Plazo				
Cuenta	Descripción	90 días	180 días	360 días
2111	Servicios Personales por Pagar a Corto Plazo.		841,435.97	
2112	Proveedores por Pagar a Corto Plazo.		618,515.47	
2117	Retenciones y Contribuciones por Pagar a Corto Plazo.		45,490,652.46	
2119	Otras Cuentas por Pagar a Corto Plazo		120,122.22	
Total			47,070,726.00	

#### Documentos por Pagar a Largo Plazo.

En la cuenta de **Otros Documentos por Pagar a Largo Plazo**, El saldo en cuentas por pagar a largo Plazo asciende a la cantidad de \$33'528,701.00 (Treinta y Tres Millones Quinientos Veinte Ocho Mil Setecientos Un Pesos 00/100 M. N.), registro a favor de la Secretaría de Finanzas, sin embargo, al hacer la consulta del motivo del adeudo, esta dependencia no reconoce que el Colegio tenga un saldo pendiente por liquidar. Lo anterior mencionado se encuentra en proceso de revisión y en su caso de depuración.

#### Fondos y Bienes de Terceros en Garantía y/o Administración

2. De acuerdo a las reglas para la elaboración a las notas a los estados financieros no existen fondos y bienes de terceros en garantía y/o administración.

#### Pasivos Diferidos

3. De acuerdo a las reglas para la elaboración a las notas a los estados financieros no existen pasivos diferidos.

#### Provisiones

4. En la cuenta de **Provisiones a Corto Plazo**, cuyo saldo refleja la cantidad de \$1'836,441.00 (Un Millón Ochocientos Treinta y Seis Mil Cuatrocientos Cuarenta y Un Pesos 00/100 M. N.), correspondiente al saldo que emite la cuenta de pasivo por concepto de liquidaciones e indemnizaciones que se encuentran en litigio laboral en el Colegio de Estudios Científicos y Tecnológicos del Estado de Zacatecas.

#### Otros Pasivos

5. De acuerdo a las reglas para la elaboración a las notas a los estados financieros no existen otros pasivos.

III) **NOTAS AL ESTADO DE VARIACIÓN EN LA HACIENDA PÚBLICA**

El formato con el que se presenta el Estado de Variación en la Hacienda Pública del 01 de enero al 30 de septiembre 2024, corresponde al que contiene el Acuerdo por el que se reforma el Manual de Contabilidad Gubernamental, emitido por el CONAC y publicado en el Diario Oficial de la Federación con fecha 23 de diciembre de 2020, mismo que fue publicado en el Periódico Oficial del Estado de Zacatecas el 20 de enero 2021, por el CACEZAC.

**Hacienda Pública / Patrimonio Contribuido**

Al 30 de septiembre de 2024 la cuenta de Hacienda Pública / Patrimonio Contribuido, refleja un saldo de \$1,102,522,077.00 (Uno Ciento Dos Millones Quinientos Veintidós Mil Setenta y Siete Pesos 00/100 M.N.), la cual se conforma de la siguiente manera:

**Donaciones de Capital**

La cuenta de Donación a Capital fue afectada por la cantidad de \$71,010.00 (Setenta y Un Mil Diez Pesos 00/100 M.N.)

**Resultados del Ejercicio (Ahorro / Desahorro)**

La cuenta de Resultados del Ejercicio (Ahorro / Desahorro) refleja un saldo al 30 de septiembre de 2024 por la cantidad de \$267´068,797.00 (Doscientos Sesenta y Siete Millones Sesenta y Ocho Mil Setecientos Noventa y Siete Pesos 00/100 M.N.).

**Resultado de ejercicios Anteriores**

La cuenta de Resultado de ejercicios Anteriores refleja un saldo al 30 de septiembre de 2024 de \$-1´406,083.00 (Menos Un Millón Cuatrocientos Seis Mil Ochenta y Tres Pesos 00/100 M.N.)

#### Rectificación de Resultados de Ejercicios Anteriores

El saldo que refleja esta cuenta corresponde a los cargos registrados en la cuenta de Hacienda Pública/Patrimonio para la creación del adeudo por retenciones de impuesto sobre la renta, sobre sueldos y salarios no pagados al Fisco, registros omitidos por administraciones anteriores, saldo que refleja al 30 de junio por \$102,615,336.00 (Ciento Dos Millones Seiscientos Quince Mil Trescientos Treinta y Seis Pesos 00/100 M.N.)



IV) NOTAS AL ESTADO DE FLUJOS DE EFECTIVO

1. El formato con el que se presenta el Estado de Flujos de Efectivo del 01 de enero al 30 de septiembre de 2024 corresponde al que contiene el Acuerdo por el que se reforma el Manual de Contabilidad Gubernamental, emitido por el CONAC y publicado en el Diario Oficial de la Federación con fecha 23 de diciembre de 2020, mismo que fue publicado en el Periódico Oficial del Estado de Zacatecas el 20 de enero 2021, por el CACEZAC.

EFECTIVO Y EQUIVALENTES		
CONCEPTO	2024	2023
Efectivo	-	-
Bancos/Tesorería	26,028,024.00	26,688,879.00
Bancos/Dependencias y Otros		-
Inversiones Temporales (Hasta 3 meses)		-
Fondos con Afectación Específica		
Depositos de Fondos de Terceros en Garantía y/o Administración		
Otros Efectivos y Equivalentes		
<b>TOTAL</b>	<b>26,028,024.00</b>	<b>26,688,879.00</b>

2. A continuación, se muestran las adquisiciones de las Actividades de Inversión efectivamente pagadas, respecto del apartado de aplicación, del periodo de enero al 30 de septiembre de la siguiente manera:

ADQUISICIÓN DE ACTIVIDADES DE INVERSIÓN EFECTIVAMENTE PAGADAS		
CONCEPTO	2024	2023
<b>Bienes Inmuebles, Infraestructura y Construcciones en Proceso</b>	<b>154,284,905.48</b>	<b>154,284,905.48</b>
Terrenos	59,147,938.24	59,147,938.24
Viviendas		
Edificios No Habitacionales	85,726,740.69	85,726,740.69
Infraestructura		
Construcción en Proceso en Bienes de Dominio Público		
Construcciones en Proceso en Bienes Propios	9,410,226.55	9,410,226.55
Otros Bienes Inmuebles		
<b>Bienes Mubles</b>	<b>47,900,957.63</b>	<b>47,764,349.68</b>
Mobiliario y Equipo de Administración	30,403,402.92	30,296,200.97
Mobiliario y Equipo Educacional y Recreativo	4,089,221.89	4,089,221.89
Mobiliario y Equipo Instrumental Médico y de Laboratorio	5,666,355.83	5,666,355.83
Vehículos y Equipos de Transporte	5,755,488.22	5,755,488.22
Equipo de Defensa y Seguridad		
Maquinaria, Otros Equipos y Herramientas	1,986,488.77	1,957,082.77
Colecciones, Obras de Arte y Objetos Valiosos		
Activos Biológicos		
<b>Otros Inversiones</b>	-	-
<b>TOTAL</b>	<b>202,185,863.11</b>	<b>202,049,255.16</b>

3. Se presenta la Conciliación de los Flujos de Efectivo Netos de las Actividades de Operación y los saldos de Resultados del Ejercicio (Ahorro/Desahorro), del periodo de enero al 30 de septiembre de la siguiente manera:

<b>CONCILIACIÓN DE FLUJOS DE EFECTIVO NETOS</b>		
<b>CONCEPTO</b>	<b>2024</b>	<b>2023</b>
Flujo Netos de Efectivo por Actividades de Operación	267,068,797.00	- 8,490,922.00
Flujo de Efectivo de las Actividades de Inversión	3,036,794.00	880,263.00
Flujo de Efectivo de las Actividades de Financiamiento	- 270,766,446.00	13,493,134.00
Flujo de Efectivo del Ejercicio Inmediato Anterior	26,688,879.00	20,806,403.00
<b>FLUJO DE EFECTIVO NETO</b>	<b>26,028,024.00</b>	<b>26,688,879.00</b>

Actividades de Financiamiento

V) CONCILIACIÓN ENTRE LOS INGRESOS PRESUPUESTARIOS Y CONTABLES, ASÍ COMO ENTRE LOS EGRESOS PRESUPUESTARIOS Y LOS GASTOS CONTABLES.

La conciliación se presenta atendiendo al formato y a lo dispuesto por el Acuerdo por el que se emite el formato de conciliación entre los ingresos presupuestarios y contables, así como entre los egresos presupuestarios y los gastos contables emitido por el CONAC y publicado en el Diario Oficial de la Federación con fecha 27 de septiembre de 2018, mismo que fue publicado en el Periódico Oficial del Estado de Zacatecas, el 17 de octubre de 2018, por el CACEZAC.

Colegio de Estudios Científicos y Tecnológicos del Estado de Zacatecas		Conciliación entre los Ingresos Presupuestarios y Contables	
Del 01 de enero al 30 de septiembre 2024		(Cifras en pesos)	
Concepto		2024	
1. Total de Ingresos Presupuestarios		\$	560,687,870.00
2. Más Ingresos Contables No Presupuestarios		\$	0.00
2.1	Ingresos Financieros	\$	0.00
2.2	Incremento por Variación de Inventarios	\$	0.00
2.3	Disminución del Exceso de Estimaciones por Pérdida o Deterioro u Obsolescencia	\$	0.00
2.4	Disminución del Exceso de Provisiones	\$	0.00
2.5	Otros Ingresos y Beneficios Varios	\$	0.00
2.6	Otros Ingresos Contables No Presupuestarios	\$	0.00
3. Menos Ingresos Presupuestarios No Contables		\$	0.00
3.1	Aprovechamientos Patrimoniales	\$	0.00
3.2	Ingresos Derivados de Financiamientos	\$	0.00
3.3	Otros Ingresos Presupuestarios No Contables	\$	0.00
4. Total de Ingresos Contables		\$	560,687,870.00

INFORMACIÓN FINANCIERA TERCER TRIMESTRE **2024**

COLEGIO DE ESTUDIOS CIENTÍFICOS Y TECNOLÓGICOS DEL ESTADO DE ZACATECAS

Colegio de Estudios Científicos y Tecnológicos del Estado de Zacatecas Conciliación entre los Egresos Presupuestarios y los Gastos Contables Del 01 de enero al 30 de septiembre 2024 (Cifras en pesos)		
Concepto		2024
1. Total de Egresos Presupuestarios		\$ 543,406,714.00
2. Menos Egresos Presupuestarios No Contables		\$ 252,961,043.00
2.1	Materias Primas y Materiales de Producción y Comercialización	\$ 0.00
2.2	Materiales y Suministros	\$ 0.00
2.3	Mobiliario y Equipo de Administración	\$ 65,598.00
2.4	Mobiliario y Equipo Educativo y Recreativo	\$ 0.00
2.5	Equipo e Instrumental Médico y de Laboratorio	\$ 0.00
2.6	Vehículos y Equipo de Transporte	\$ 0.00
2.7	Equipo de Defensa y Seguridad	\$ 0.00
2.8	Maquinaria, Otros Equipos y Herramientas	\$ 0.00
2.9	Activos Biológicos	\$ 0.00
2.10	Bienes Inmuebles	\$ 0.00
2.11	Activos Intangibles	\$ 0.00
2.12	Obra Pública en Bienes de Dominio Público	\$ 0.00
2.13	Obra Pública en Bienes Propios	\$ 0.00
2.14	Acciones y Participaciones de Capital	\$ 0.00
2.15	Compra de Títulos y Valores	\$ 0.00
2.16	Concesión de Préstamos	\$ 0.00
2.17	Inversiones en Fideicomisos, Mandatos y Otros Análogos	\$ 0.00
2.18	Provisiones para Contingencias y Otras Erogaciones Especiales	\$ 0.00
2.19	Amortización de la Deuda Pública	\$ 252,895,445.00
2.20	Adeudos de Ejercicios Fiscales Anteriores (ADEFAS)	\$ 0.00
2.21	Otros Egresos Presupuestales No Contables	\$ 0.00
3. Más Gastos Contables No Presupuestales		\$ 3,173,402.00
3.1	Estimaciones, Depreciaciones, Deterioros, Obsolescencia y Amortizaciones	\$ 3,173,402.00
3.2	Provisiones	\$ 0.00
3.3	Disminución de Inventarios	\$ 0.00
3.4	Otros Gastos	\$ 0.00
3.5	Inversión Pública no Capitalizable	\$ 0.00
3.6	Materiales y Suministros (consumos)	\$ 0.00
3.7	Otros Gastos Contables No Presupuestales	\$ 0.00
4. Total de Gasto Contable		\$ 293,619,073.00

**b) NOTAS DE MEMORIA (Cuentas de Orden)**

Las cuentas de orden se utilizan para registrar movimientos de valores que no afecten o modifiquen el balance del ente contable, sin embargo, su incorporación en libros es necesaria con fines de recordatorio contable, de control y en general sobre los aspectos administrativos, o bien para consignar sus derechos o responsabilidades contingentes que puedan o no presentarse en el futuro. Las cuentas que se manejan son las siguientes:


**Cuentas de Orden Presupuestarias.**

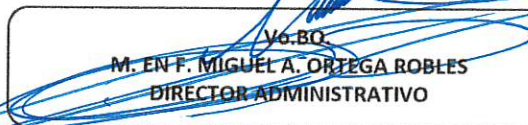
1.- Las cuentas de orden presupuestarias de ingresos reportan los siguientes saldos al 30 de septiembre de 2024:

Cuentas de Orden Presupuestarias de Ingresos		
Cuenta	Descripción	Saldo al 30 de septiembre 2024
8110	Ley de Ingresos Estimada	251'189,543.00
8120	Ley de Ingresos por Ejecutar	29'389,410.64
8130	Modificaciones a la Ley de Ingresos	338'887,737.65
8140	Ley de Ingresos Devengada	578,019.39
8150	Ley de Ingresos Recaudada	560'109,850.62

2.- Finalmente las cuentas de orden presupuestarias de egresos, arrojan los siguientes saldos al 30 de septiembre de 2024:

Cuentas de Orden Presupuestarias de Egresos		
Cuenta	Descripción	Saldo al 30 de septiembre 2024
8210	Presupuesto de Egresos Aprobado	254,683,628.53
8220	Presupuesto de Egresos Modificado	2'797,492.65
8230	Modificaciones al Ppto. de Egresos	291'521,978.81
8240	Presupuesto de Egresos Comprometido	1,401.09
8250	Presupuesto de Egresos Devengado	55,538.79
8260	Presupuesto de Egresos Ejercido	550,227.26
8270	Presupuesto de Egresos Pagado	542'800,947.55

  
 ELABORÓ  
**L.C AMY MORONES BERNAL**  
 JEFE DE CONTABILIDAD Y PRESUPUESTO

  
 V.O. BO  
**M. EN F. MIGUEL A. ORTEGA ROBLES**  
 DIRECTOR ADMINISTRATIVO

  
 AUTORIZÓ  
**MITRO. JULIO CESAR ORTIZ FUENTES**  
 DIRECTOR GENERAL