



## ESTADOS FINANCIEROS FEBRERO



**COLEGIO DE ESTUDIOS CIENTÍFICOS Y TECNOLÓGICOS DEL ESTADO DE  
ZACATECAS**




# I. Información Contable

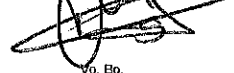
ESTADOS FINANCIEROS FEBRERO  
COLEGIO DE ESTUDIOS CIENTÍFICOS Y TECNOLÓGICOS DEL ESTADO DE ZACATECAS

2020

CONCEPTO	Año		CONCEPTO	Año	
	2020	2019		2020	2019
<b>ACTIVO</b>			<b>PASIVO</b>		
<i>Activo Circulante</i>			<i>Pasivo Circulante</i>		
Efectivo y Equivalentes	1,939,762	3,918,044	Cuentas por Pagar a Corto Plazo	167,226,391	182,316,567
Derechos a Recibir Efectivo o Equivalentes	1,120,999	1,066,045	Documentos por Pagar a Corto Plazo	0	0
Derechos a Recibir Bienes o Servicios	0	0	Porción a Corto Plazo de la Deuda Pública a Largo Plazo	0	0
Inventarios	0	0	Títulos y Valores a Corto Plazo	0	0
Almacenes	0	0	Pasivos Diferidos a Corto Plazo	0	0
Estimación por Pérdida o Deterioro de Activos Circulantes	0	0	Fondos y Bienes de Terceros en Garantía y/o Administración a Corto Plazo	0	0
Otros Activos Circulantes	0	0	Provisiones a Corto Plazo	1,166,226	1,262,648
<b>Total de Activos Circulantes</b>	<b>3,060,761</b>	<b>4,984,089</b>	Otros Pasivos a Corto Plazo	0	0
			<b>Total de Pasivos Circulantes</b>	<b>168,392,616</b>	<b>183,579,216</b>
<i>Activo No Circulante</i>			<i>Pasivo No Circulante</i>		
Inversiones Financieras a Largo Plazo	0	0	Cuentas por Pagar a Largo Plazo	57,601,739	57,601,739
Derechos a Recibir Efectivo o Equivalentes a Largo Plazo	1,137,739,885	1,137,739,885	Documentos por Pagar a Largo Plazo	0	0
Bienes Inmuebles, Infraestructura y Construcciones en Proceso	127,607,362	127,484,554	Deuda Pública a Largo Plazo	0	0
Bienes Muebles	45,409,691	45,409,691	Pasivos Diferidos a Largo Plazo	0	0
Activos Intangibles	565,172	565,172	Fondos y Bienes de Terceros en Garantía y/o en Administración a Largo Plazo	0	0
Depreciación, Deterioro y Amortización Acumulada de Bienes	-40,773,592	-40,773,592	Provisiones a Largo Plazo	0	0
Activos Diferidos	0	0	<b>Total de Pasivos No Circulantes</b>	<b>57,601,739</b>	<b>57,601,739</b>
Estimación por Pérdida o Deterioro de Activos no Circulantes	0	0	<b>Total del Pasivo</b>	<b>225,994,355</b>	<b>241,180,954</b>
Otros Activos no Circulantes	0	0			
<b>Total de Activos No Circulantes</b>	<b>1,270,548,517</b>	<b>1,270,425,709</b>	<b>HACIENDA PÚBLICA/ PATRIMONIO</b>		
<b>Total del Activo</b>	<b>1,273,609,279</b>	<b>1,275,409,799</b>	<i>Hacienda Pública/Patrimonio Contribuido</i>	<b>1,287,928,944</b>	<b>1,287,928,943</b>
			Aportaciones	1,254,013,616	1,254,013,616
			Donaciones de Capital	33,915,328	33,915,328
			Actualización de la Hacienda Pública / Patrimonio	0	0
			<i>Hacienda Pública/Patrimonio Generada</i>	<b>-240,314,020</b>	<b>-253,700,100</b>
			Resultados del Ejercicio (Ahorro / Desahorro)	13,386,080	-77,556,197
			Resultados de Ejercicios Anteriores	-255,170,863	-177,614,665
			Revalúos	1,470,763	1,470,763
			Reservas	0	0
			Rectificaciones de Resultados de Ejercicios Anteriores	0	0
			<b>Exceso o Insuficiencia en la Actualización de la Hacienda Pública/Patrimonio</b>	<b>0</b>	<b>0</b>
			Resultado por Posición Monetaria	0	0
			Resultado por Tenencia de Activos no Monetarios	0	0
			<b>Total Hacienda Pública/ Patrimonio</b>	<b>1,047,614,924</b>	<b>1,034,228,843</b>
			<b>Total del Pasivo y Hacienda Pública/ Patrimonio</b>	<b>1,273,609,279</b>	<b>1,275,409,799</b>

Bajo protesta de decir verdad declaramos que los Estados Financieros y sus Notas son razonablemente correctos y responsabilidad del emisor.

  
Elaboró:  
L.C. Sara Reyes Lozano

  
Vo. Bo.  
M. en A. Clara Griceida Lueveno Collazo

  
Aprobó:  
Ing. Leopoldo Gerardo Cordero Lerma

Concepto	2020	2019	Concepto	2020	2019
<b>INGRESOS Y OTROS BENEFICIOS</b>			<b>GASTOS Y OTRAS PÉRDIDAS</b>		
Ingresos de la Gestión	493,728	4,160,092	Gastos de Funcionamiento	35,933,400	367,408,823
Impuestos	0	0	Servicios Personales	35,113,704	331,407,138
Cuotas y Aportaciones de Seguridad Social	0	0	Materiales y Suministros	300,847	7,565,493
Contribuciones de Mejoras	0	0	Servicios Generales	518,849	28,436,192
Derechos	0	0	Transferencias, Asignaciones, Subsidios y Otras Ayudas	0	0
Productos	2,322	5,444	Transferencias Internas y Asignaciones al Sector Público	0	0
Aprovechamientos	0	0	Transferencias al Resto del Sector Público	0	0
Ingresos por Venta de Bienes y Prestación de Servicios	491,406	4,154,648	Subsidios y Subvenciones	0	0
* Ingresos no Comprendidos en las Fracciones de la Ley de Ingresos Causados en Ejercicios Fiscales Anteriores Pendientes de Liquidación o Pago			Ayudas Sociales	0	0
Participaciones, Aportaciones, Convenios, Incentivos Derivados de la Colaboración Fiscal, Fondos Distintos de Aportaciones, Transferencias, Asignaciones, Subsidios y Subvenciones, y Pensiones y Jubilaciones.	48,825,752	291,304,085	Pensiones y Jubilaciones	0	0
Participaciones y Aportaciones, Convenios, Incentivos Derivados de la Colaboración Fiscal, Fondos Distintos de Aportaciones	0	291,304,085	Transferencias a Fidelcomisos, Mandatos y Contratos Análogos	0	0
Transferencia, Asignaciones, Subsidios y Subvenciones, y Pensiones y Jubilaciones	48,825,752	0	Transferencias a la Seguridad Social	0	0
Otros Ingresos y Beneficios	0	0	Donativos	0	0
Ingresos Financieros	0	0	Transferencias al Exterior	0	0
Incremento por Variación de Inventarios	0	0	Participaciones y Aportaciones	0	0
Disminución del Exceso de Est. por Pérdida o Det. u Obsol.	0	0	Participaciones	0	0
Disminución del Exceso de Provisiones	0	0	Aportaciones	0	0
Otros Ingresos y Beneficios Varios	0	0	Convenios	0	0
<b>Total de Ingresos y Otros Beneficios</b>	<b>49,319,480</b>	<b>295,464,177</b>	Intereses, Comisiones y Otros Gastos de la Deuda Pública	0	0
			Intereses de la Deuda Pública		
			Comisiones de la Deuda Pública		
			Gastos de la Deuda Pública		
			Costo por Coberturas		
			Ayudas Financieras		
			Otros Gastos y Pérdidas Extraordinarias	0	5,611,551
			Estimaciones, Depreciaciones, Deterioros, Obsol. y Amortiz.	0	5,611,551
			Provisiones		
			Disminución de Inventarios		
			Aumento por Insuficiencia de Est. por Pérdida o Det. y Obsol.		
			Aumento por Insuficiencia de Provisiones		
			Otros Gastos		
			Inversión Pública	0	0
			Inversión Pública no Capitalizable	0	0
			<b>Total de Gastos y Otras Pérdidas</b>	<b>35,933,400</b>	<b>373,020,374</b>
			<b>Resultados del Ejercicio (Ahorro/Desahorro)</b>	<b>13,386,080</b>	<b>-77,556,197</b>

Bajo protesta de decir verdad declaramos que los Estados Financieros y sus Notas son razonablemente correctos y responsabilidad del emisor.

NOTA: \* Para fines informativos se mantiene en el 2018, Rubro derogado DOF 27-09-2018, obligatorio a partir del ejercicio 2019.

Elaboró:  
L.C. Sara Reyes Lozano

Vo. Bo.  
M. en A. Clara Griceida Luevano Collazo

Auditor  
Ing. Leonel Gerardo Cordero Lerma

Concepto	Hacienda Pública/ Patrimonio Contribuido	Hacienda Pública/ Patrimonio Generado de Ejercicios Anteriores	Hacienda Pública/ Patrimonio Generado del Ejercicio	Exceso o Insuficiencia en la Actualización de la Hacienda Pública/ Patrimonio	TOTAL
Hacienda Pública/ Patrimonio Contribuido Neto 2019	1,287,928,944	0	0	0	1,287,928,944
Aportaciones	1,254,013,616	0	0	0	1,254,013,616
Donaciones de Capital	33,915,328	0	0	0	33,915,328
Actualización de la Hacienda Pública/ Patrimonio	0	0	0	0	0
Hacienda Pública/ Patrimonio Generado Neto 2018	0	-176,143,903	-77,556,197	0	-253,700,100
Resultados del Ejercicio (Ahorro/Desahorro)	0	0	-77,556,197	0	-77,556,197
Resultados de Ejercicios Anteriores	0	-177,614,665	0	0	-177,614,665
Revalúos	0	1,470,763	0	0	1,470,763
Reservas	0	0	0	0	0
Rectificaciones de Resultados de Ejercicios Anteriores	0	0	0	0	0
Exceso o Insuficiencia en la Actualización de la Hacienda Pública/ Patrimonio Neto 2018	0	0	0	0	0
Resultados por Posición Monetaria	0	0	0	0	0
Resultados por Tenencia de Activos no Monetarios	0	0	0	0	0
Hacienda Pública/ Patrimonio Neto Final de 2018	1,287,928,944	-176,143,903	-77,556,197	0	1,034,228,844
Cambios en la Hacienda Pública/ Patrimonio Contribuido Neto de 2019	0	0	0	0	0
Aportaciones	0	0	0	0	0
Donaciones de Capital	0	0	0	0	0
Actualización de la Hacienda Pública/ Patrimonio	0	0	0	0	0
Variaciones de la Hacienda Pública/ Patrimonio Generado Neto del Ejercicio 2019	0	-77,556,197	90,942,277	0	13,386,080
Resultados del Ejercicio (Ahorro/Desahorro)	0	0	13,386,080	0	13,386,080
Resultados de Ejercicios Anteriores	0	-77,556,197	77,556,197	0	0
Revalúos	0	0	0	0	0
Reservas	0	0	0	0	0
Rectificaciones de Resultados de Ejercicios Anteriores	0	0	0	0	0
Cambios en el Exceso o Insuficiencia en la Actualización de la Hacienda Pública/ Patrimonio Neto de 2019	0	0	0	0	0
Resultados por Posición Monetaria	0	0	0	0	0
Resultados por Tenencia de Activos no Monetarios	0	0	0	0	0
Hacienda Pública/ Patrimonio Neto Final de 2019	1,287,928,944	-253,700,100	13,386,080	0	1,047,614,924

Bajo protesta de decir verdad declaramos que los Estados Financieros y sus Notas son razonablemente correctos y responsabilidad del emisor.

Elaboró:  
 L.C. Sara Reyes Lozano

V. B.  
 M. en A. Clara Gracelda Luevano Collazo


Autorizó:  
 Ing. Leonel Gerardo Contreras Llamas

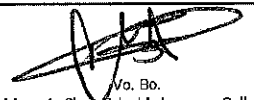



Ente Público: Colegio de Estudios Científicos y Tecnológicos del Estado de Zacatecas  
 Estado de Cambios en la Situación Financiera  
 Del 1 de febrero al 29 de febrero de 2020  
 (Pesos)

Concepto	Origen	Aplicación	Concepto	Origen	Aplicación
<b>ACTIVO</b>	<b>1,978,282</b>	<b>177,762</b>	<b>PASIVO</b>	<b>0</b>	<b>15,186,599</b>
Activo Circulante	1,978,282	54,954	Pasivo Circulante	0	15,186,599
Efectivo y Equivalentes	1,978,282	0	Cuentas por Pagar a Corto Plazo	0	15,090,177
Derechos a Recibir Efectivo o Equivalentes	0	54,954	Documentos por Pagar a Corto Plazo	0	0
Derechos a Recibir Bienes o Servicios	0	0	Porción a Corto Plazo de la Deuda Pública a Largo Plazo	0	0
Inventarios	0	0	Títulos y Valores a Corto Plazo	0	0
Almacenes	0	0	Pasivos Diferidos a Corto Plazo	0	0
Estimación por Pérdida o Deterioro de Activos Circulantes	0	0	Fondos y Bienes de Terceros en Garantía y/o Administración a Corto Plazo	0	0
Otros Activos Circulantes	0	0	Provisiones a Corto Plazo	0	96,422
Activo No Circulante	0	122,808	Otros Pasivos a Corto Plazo	0	0
Inversiones Financieras a Largo Plazo	0	0	<b>Pasivo No Circulante</b>	<b>0</b>	<b>0</b>
Derechos a Recibir Efectivo o Equivalentes a Largo Plazo	0	0	Cuentas por Pagar a Largo Plazo	0	0
Bienes Inmuebles, Infraestructura y Construcciones en Proceso	0	122,808	Documentos por Pagar a Largo Plazo	0	0
Bienes Muebles	0	0	Deuda Pública a Largo Plazo	0	0
Activos Intangibles	0	0	Pasivos Diferidos a Largo Plazo	0	0
Depreciación, Deterioro y Amortización Acumulada de Bienes	0	0	Fondos y Bienes de Terceros en Garantía y/o en Administración a Largo Plazo	0	0
Activos Diferidos	0	0	Provisiones a Largo Plazo	0	0
Estimación por Pérdida o Deterioro de Activos no Circulantes	0	0			
Otros Activos no Circulantes	0	0	<b>HACIENDA PÚBLICA/ PATRIMONIO</b>	<b>13,386,080</b>	<b>0</b>
			Hacienda Pública/Patrimonio Contribuido	0	0
			Aportaciones	0	0
			Donaciones de Capital	0	0
			Actualización de la Hacienda Pública / Patrimonio	0	0
			<b>Hacienda Pública/Patrimonio Generado</b>	<b>13,386,080</b>	<b>0</b>
			Resultados del Ejercicio (Ahorro / Desahorro)	0	0
			Resultados de Ejercicios Anteriores	13,386,080	0
			Revalúos	0	0
			Reservas	0	0
			Rectificaciones de Resultados de Ejercicios Anteriores	0	0
			Exceso o Insuficiencia en la Actualización de la Hacienda Pública/Patrimonio	0	0
			Resultado por Posición Monetaria	0	0
			Resultado por Tenencia de Activos no Monetarios	0	0

Bajo protesta de decir verdad declaramos que los Estados Financieros y sus Notas son razonablemente correctos y responsabilidad del emisor.

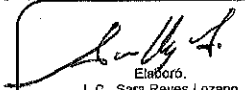
  
 Elaboró.  
 L.C. Sara Reyes Lozano


  
 Vo. Bo.  
 M. en A. Clara Griceida Luevano Collazo


  
 Autorizó  
 Ing. Leonel Gerardo Cordero Lerma

Concepto	2020	2019	Concepto	2020	2019
<b>Flujos de Efectivo de las Actividades de Operación</b>			<b>Flujos de Efectivo de las Actividades de Inversión</b>		
Origen	49,319,480	295,464,177	Origen	0	5,611,551
Impuestos	0	0	Bienes Inmuebles, Infraestructura y Construcciones en Proceso	0	0
Cuotas y Aportaciones de Seguridad Social	0	0	Bienes Muebles	0	0
Contribuciones de mejoras	0	0	Otros Orígenes de Inversión	0	5,611,551
Derechos	0	0	Aplicación	122,808	85,584,716
Productos	2,322	5,444	Bienes Inmuebles, Infraestructura y Construcciones en Proceso	122,808	21,566,735
Aprovechamientos	0	0	Bienes Muebles	0	1,520,836
Ingresos por Venta de Bienes y Prestación de Servicios	491,406	4,154,648	Otras Aplicaciones de Inversión	0	62,497,146
* Ingresos no Comprendidos en las Fracciones de la Ley de Ingresos Causados en Ejercicios Fiscales Anteriores Pendientes de Liquidación o Pago	0	0	Flujos Netos de Efectivo por Actividades de Inversión	-122,808	-79,973,165
Participaciones y Aportaciones, Convenios, Incentivos Derivados de la Colaboración Fiscal, Fondos Distintos de Aportaciones	0	0			
Transferencia, Asignaciones, Subsidios y Subvenciones, y Pensiones y Jubilaciones	48,825,752	291,304,085			
Otros Orígenes de Operación	0	0			
Aplicación	35,933,400	373,020,374	<b>Flujo de Efectivo de las Actividades de Financiamiento</b>		
Servicios Personales	35,113,704	331,407,138	Origen	0	142,079,217
Materiales y Suministros	300,847	7,565,493	Endeudamiento Neto	0	0
Servicios Generales	518,849	28,436,192	Interno	0	0
	0	0	Externo	0	0
Transferencias Internas y Asignaciones al Sector Público	0	0	Otros Orígenes de Financiamiento	0	142,079,217
Transferencias al resto del Sector Público	0	0	Aplicación	15,241,554	11,000,782
Subsidios y Subvenciones	0	0	Servicios de la Deuda	0	0
Ayudas Sociales	0	0	Interno	0	0
Pensiones y Jubilaciones	0	0	Externo	0	0
Transferencias a Fideicomisos, Mandatos y Contratos Análogos	0	0	Otras Aplicaciones de Financiamiento	15,241,554	11,000,782
Transferencias a la Seguridad Social	0	0	Flujos netos de Efectivo por Actividades de Financiamiento	-15,241,554	131,078,435
Donativos	0	0			
Transferencias al Exterior	0	0			
	0	0			
Participaciones	0	0			
Aportaciones	0	0	<b>Incremento/Disminución Neta en el Efectivo y Equivalentes al Efectivo</b>	<b>-1,978,283</b>	<b>-26,450,929</b>
Convenios	0	0			
	0	0			
Otras Aplicaciones de Operación	0	5,611,551			
<b>Flujos Netos de Efectivo por Actividades de Operación</b>	<b>13,386,080</b>	<b>-77,556,197</b>	<b>Efectivo y Equivalente al Efectivo al Inicio del Ejercicio</b>	<b>3,918,044</b>	<b>30,368,972</b>
			<b>Efectivo y Equivalente al Efectivo al Final del Ejercicio</b>	<b>1,939,762</b>	<b>3,918,044</b>

Bajo protesta de decir verdad declaramos que los Estados Financieros y sus Notas son razonablemente correctos y responsabilidad del emisor.  
NOTA: \* Para fines informativos se mantiene en el 2018. Rubro derogado DOF 27-09-2018, obligatorio a partir del ejercicio 2019.

  
Elaboró.  
L.C. Sara Reyes Lozano


  
Vo. Bo.  
M. en A. Clara Griselinda Luevano Collazo


  
Autorizó  
Ing. Leonel Gerardo Cordero Lerma




Concepto	Saldo Inicial 1	Cargos del Periodo 2	Abonos del Periodo 3	Saldo Final 4 = (1+2-3)	Variación del Periodo (4-1)
<b>ACTIVO</b>	<b>1,275,409,799</b>	<b>190,356,032</b>	<b>192,156,553</b>	<b>1,273,609,279</b>	<b>-1,800,520</b>
<b>Activo Circulante</b>	<b>4,984,089</b>	<b>190,100,526</b>	<b>192,023,854</b>	<b>3,060,762</b>	<b>-1,923,328</b>
Efectivo y Equivalentes	3,918,044	140,610,061	142,588,344	1,939,762	-1,978,282
Derechos a Recibir Efectivo o Equivalentes	1,066,045	49,490,464	49,435,510	1,120,999	54,954
Derechos a Recibir Bienes o Servicios	0	0	0	0	0
Inventarios	0	0	0	0	0
Almacenes	0	0	0	0	0
Estimación por Pérdida o Deterioro de Activos Circulantes	0	0	0	0	0
Otros Activos Circulantes	0	0	0	0	0
<b>Activo No Circulante</b>	<b>1,270,425,709</b>	<b>255,506</b>	<b>132,698</b>	<b>1,270,548,517</b>	<b>122,808</b>
Inversiones Financieras a Largo Plazo	0	0	0	0	0
Derechos a Recibir Efectivo o Equivalentes a Largo Plazo	1,137,739,885	0	0	1,137,739,885	0
Bienes Inmuebles, Infraestructura y Construcciones en Proceso	127,484,554	255,506	132,698	127,607,362	122,808
Bienes Muebles	45,409,691	0	0	45,409,691	0
Activos Intangibles	565,172	0	0	565,172	0
Depreciación, Deterioro y Amortización Acumulada de Bienes	-40,773,592	0	0	-40,773,592	0
Activos Diferidos	0	0	0	0	0
Estimación por Pérdida o Deterioro de Activos no Circulantes	0	0	0	0	0
Otros Activos no Circulantes	0	0	0	0	0

Bajo protesta de decir verdad declaramos que los Estados Financieros y sus Notas son razonablemente correctos y responsabilidad del emisor.

  
Elaboró.  
L.C. Sara Reyes Lozano

  
Vo. Bo.  
M. en A. Clara Gricelda Luevano Collazo

  
Autorizó  
Ing. Leonel Gerardo Cordero Lerma








Ente Público: Colegio de Estudios Científicos y Tecnológicos del Estado de Zacatecas  
 Estado Analítico de la Deuda y Otros Pasivos  
 Del 1 de febrero al 29 de febrero de 2020  
 (Pesos)


Denominación de las Deudas	Moneda de Contratación	Institución o País Acreedor	Saldo Inicial del Periodo	Saldo Final del Periodo
<b>DEUDA PÚBLICA</b>			0	0
<b>Corto Plazo</b>				
<b>Deuda Interna</b>				
Instituciones de Crédito	Pesos Mexicanos		0	0
Otros Documentos por Pagar a Corto Plazo	Pesos Mexicanos		0	0
Títulos y Valores	Pesos Mexicanos		0	0
Arrendamientos Financieros	Pesos Mexicanos		0	0
<b>Deuda Externa</b>				
Organismos Financieros Internacionales			0	0
Deuda Bilateral			0	0
Títulos y Valores			0	0
Arrendamientos Financieros			0	0
<b>Subtotal a Corto Plazo</b>			0	0
<b>Largo Plazo</b>				
<b>Deuda Interna</b>				
Instituciones de Crédito	Pesos Mexicanos		0	0
Títulos y Valores			0	0
Arrendamientos Financieros			0	0
<b>Deuda Externa</b>				
Organismos Financieros Internacionales			0	0
Deuda Bilateral			0	0
Títulos y Valores			0	0
Arrendamientos Financieros			0	0
<b>Subtotal a Largo Plazo</b>			0	0
<b>OTROS PASIVOS</b>			241,180,954	225,994,355
Otros Documentos por Pagar a Corto Plazo	Pesos Mexicanos	DIVERSOS PASIVOS	241,180,954	225,994,355
<b>TOTAL DEUDA Y OTROS PASIVOS</b>			241,180,954	225,994,355

Bajo protesta de decir verdad declaramos que los Estados Financieros y sus Notas son razonablemente correctos y responsabilidad del emisor.

  
 Elaboro.  
 L.C. Sara Reyes Lozano



  
 Vo. Bo.  
 M. en A. Clara Griceida Luevano Collazo

  
 Autorizo  
 Ing. Leonardo Cordero Lerma




**ZACATECAS**  
2016-2021  
*Trabajemos Unidos*


Ente Público: Colegio de Estudios Científicos y Tecnológicos del Estado de Zacatecas  
Informe Sobre Pasivos Contingentes  
Del 01 Al 29 de febrero de 2020


(Pesos)

Municipio	Acreedor	Saldo Inicial del Periodo	Saldo Final del Periodo
<b>NO APLICA</b>			

Bajo protesta de decir verdad declaramos que los Estados Financieros y sus Notas son razonablemente correctos y responsabilidad del emisor.

  
Elaboró:  
L.C. Sara Reyes Lozano

  
Vc. Bo.  
M. en A. Clara Gricelda Luevano Collazo

  
Aprobó:  
Ing. Leopoldo Gerardo Cordero Lerma

**ACTIVO**

**Efectivo y Equivalentes**

El rubro de Efectivo y Equivalentes al 29 de febrero de 2020 se integra de la siguiente manera:

Nombre	Saldo
BANORTE VIATICOS ESTATALES	\$55,861.68
ISR BANORTE	\$755,281.57
RECEP REC FEDERAL	\$10,001.00
BBVA / BANCOMER CTA. 0100657137	-\$1,390,077.91
BAN CASA BLANCA	\$2,053.86
BANORTE HUITZILA	\$11,108.00
BANORTE LA COLORAD	\$22,520.18
BANORTE TORIBIO	\$10,425.69
BANORTE SAN TIBURC	\$458.20
BANORTE CTA. 823-01110-5	\$897,877.24
BAN TLALTENANGO	\$354,685.28
BAN B VISTA PINOS	\$2,446.70
BANORTE CHUPADEROS	\$3,528.03
BANORTE GALERA	\$13,630.08
BANORTE SANTA ANA	\$77,996.88
BAN LAZARO CARDENA	\$118,483.88
BANORTE EL REFUGIO	\$1.00
BAN EST GUTIERREZ	\$4,908.46
B CONC DE INGRESOS	\$10,001.76
BANORTE REC ESTATA	\$26,987.53
BANORTE JEREZ	\$5,139.53
BANORTE EL SAUCITO	\$48,401.74
BANORTE PLATEROS	\$51,772.34
BANORTE MARAVILLAS	\$5.80
BANORTE EMSAD	\$78,241.02
BANORTE CECYTEZ	\$105,412.47
BAN SEIS DE ENERO	\$1,196.20
BAN STA LUCIA DE L	\$22,753.79
BANORTE LA ZACATEC	\$1.58
BANORTE PEDREGOSO	\$2,506.49
BAN ESPIRITU SANTO	\$3,660.86
BAN JAULAS DE ABAJ	\$57,104.72
BANORTE P RAYGOZA	\$3,246.52
BANORTE LA QUEMADA	\$4,626.49
BAN EMILIANO ZAPAT	\$1,165.35
BAN EL RUCIO V HGO	\$181.26

COLEGIO DE ESTUDIOS CIENTIFICOS Y TECNOLOGICOS DEL EDO DE ZACATECAS

Notas a los Estados Financieros al 29 de febrero de 2020

(En pesos)

Nombre	Saldo
BAN TANQUE NUEVO	\$1,058.95
BANORTE MATEO GOME	\$33,981.64
BAN EL RUCIO V C	\$34,970.87
BANORTE EL CENTRO	\$45,461.34
BAN COL PROGRESO	\$986.14
BANORTE SAUCEDA	\$6,720.33
BAN EL NIGROMANTE	\$6,301.82
B BIBLIOTECA VIRTU	\$5,172.12
BAN LA CONCEPCION	\$5,251.43
BANORTE TENAYUCA	\$5,239.43
BANORTE APIZOLAYA	\$15,840.14
BAN SN ANTONIO D P	\$31,313.48
BANORTE CAOPAS	\$56,812.75
BANORTE EL LAMPOTA	\$25,591.54
BANORTE LOBATOS	\$2,834.97
BAN EST SN JOSE	\$51,412.00
BANORTE CTA. 823-00845-7	-\$120,133.26
BAN SN JUAN CAPIST	\$4,904.50
BAN SN JOSE DE LOU	\$77,256.05
BANORTE RIO GRANDE	\$105,803.22
B TITULACION ELECT	\$25,029.17
BAN B DE TRUJILLO	\$0.07
BAN EL PORVENIR	\$4,575.18
BAN PINO SUAREZ	\$100.00
BANORTE LA LAGUNA	\$1,889.49
BAN EMILIO CARRANZ	\$9,490.92
BANORTE EL CAZADER	\$10,473.60
BANORTE SAN PABLO	\$67,812.73
BANAMEX CTA. 7004555793-4	\$50,006.50
<b>TOTAL</b>	<b>\$1,939,762.39</b>

En la cuenta de Efectivo y Equivalentes, se registran los movimientos de todas las cuentas bancarias a nombre del Colegio de Estudios Científicos y Tecnológicos del Estado de Zacatecas.

El total del rubro de Efectivo y Equivalentes al 29 de febrero de 2020 refleja un saldo de \$ 1'939,762.39 (Un Millon Novecientos Treinta y Nueve Mil Setecientos Sesenta y Dos

Bajo protesta de decir verdad declaramos que los Estados Financieros y sus notas, son razonablemente correctos y son responsabilidad del emisor

Pesos 39/100 M.N.). El Subsidio Federal se deposita en la cta. 1094226800 del CECYTEZ de ahí se realizan los traspasos a las cuentas correspondientes según fueron etiquetados los recursos, el Subsidio Estatal se deposita en la Cuenta 1087104991 para los gastos de viáticos y pasajes tanto nacionales como estatales, la diferencia se traspasa directamente a la cuenta 0100557137 que es la cuenta asignada para el gasto del capítulo 1000 (Servicios Personales).

Es pertinente aclarar, que las cuentas aperturadas en la Institución Bancaria Banco Mercantil del Norte S. A. de C.V. a nombre de los Planteles que en la tabla anterior se relacionan son por la captación de cuotas voluntarias de padres de familia, entre otros, las cantidades reunidas por dichos conceptos se utilizarán para cubrir las necesidades que se generen en su propio plantel.

#### **Derechos a Recibir Efectivo y Equivalentes y Bienes o Servicios por Recibir**

Derechos a Recibir Efectivo o Equivalente al 29 de febrero de 2020 está conformado por los Deudores Diversos que asciende a la cantidad de \$ 1'066,045.00 (Un Millón Sesenta y Seis Mil Cuarenta y Cinco Pesos 00/00 M.N.) conformados bajo los conceptos de pago erróneo de Sueldos y Salarios, Viáticos y Gastos Diversos que son otorgados al personal tanto de Dirección General como de planteles, los cuales se desglosan de la siguiente manera:

- Deudores diversos a comprobar señala que a partir de un plazo menor de 90 días asciende a la cantidad de \$ 48,661.59 (Cuarenta y Ocho Mil Seiscientos Sesenta y Un Pesos 59/100 M.N.) y se compone de la siguiente manera:

DEUDORES DIVERSOS MENORES A UN AÑO		SALDO
NOMBRE		
Clara Gricelda Luevano Collazo		\$ 3,006.01
Jose Alberto Mendez Mendez		\$ 6,000.00
Maricela Serrano Delgado		\$ 6,000.00
Victor Manuel Almaraz Rivas		\$ 80.00
Ignacio Escobedo Reyes		\$ 930.20
Maricela Cortes Silva		\$ 6,000.00
Rita Melissa Rodri		\$ 1,060.00
Daniela Frausto Ac		\$ 5,000.00
David Monreal Paez		\$ 6,000.00
Maria De J Dominguez		\$ 20,597.40
<b>TOTAL</b>		<b>\$ 78,664.59</b>

- Deudores diversos a comprobar con un plazo mayor de 180 días asciende a la cantidad de \$ 1'014,495.70 (Un Millon Catorce Mil Cuatrocientos Noventa y Cinco Pesos 70/100 M.N.) conformándose de la siguiente manera:

DEUDORES MAYORES DE 180 DIAS			SALDO
NOMBRE	CONCEPTO		
Adriana Villarreal Villarreal	Fondo Revolviente		\$ 5,000.00
Aracely Rodriguez Macias	Fondo Revolviente		\$ 10,000.00
Alejandro Tijerin Ortiz	Programa 3x1		\$ 28,410.00
Fatima De Avila Davila	Programa 3x1		\$ 33,000.00
Jose Guadalupe Guillen Martinez	Programa 2x1		\$ 117,747.69
Ricardo Mendoza Reyes	Programa 3x1		\$ 38,095.00
Sergio Sanchez Valenciana	Programa 3x1		\$ 24,416.00
PEGASO PCS, S.A. DE C.V.	Saldo Pendiente		\$ 4,327.01
BBVA Bancomer	Jaqueo de cuentas Banca		\$ 753,500.00
<b>TOTAL</b>			<b>\$ 1,014,798.70</b>

Así como por otros Derechos a Recibir Efectivo o Equivalente (Subsidio al Empleo) que asciende a la cantidad de \$ 57,843.85 (Cincuenta y Siete Mil Ochocientos Cuarenta y Tres Mil 85/100 M.N.).

OTROS DERECHOS A RECIBIR EFECTIVO O EQUIVALENTE A CORTO PLAZO		SALDO
NOMBRE		
Subsidio al Empleo		\$ 57,843.85
<b>TOTAL DERECHOS A RECIBIR</b>		<b>\$ 57,843.85</b>

Bajo protesta de decir verdad declaramos que los Estados Financieros y sus notas, son razonablemente correctos y son responsabilidad del emisor

**Derechos a Recibir Efectivo o Equivalente A Largo Plazo**

En referencia a los Derechos a Recibir Efectivo Equivalente a Largo Plazo cabe hacer mención que se integran de los adeudos estatales de ejercicios anteriores (2005-2019) y del ejercicio actual no radicados al Colegio, por lo que derivado del Convenio de Coordinación el adeudo del estado con la Institución asciende a \$1'103,526,706.69 (Mil Ciento Tres Millones Quinientos Veintiséis Mil Setecientos Seis Pesos 69/100 M.N.).

INGRESOS POR RECUPERAR DEUDOR ESTATAL	
Nombre	Saldo
Estatales Ejercicio 2005	\$ 7,650,618.56
Estatales Ejercicio 2006	\$ 20,133,724.37
Estatales Ejercicio 2007	\$ 22,271,605.05
Estatales Ejercicio 2008	\$ 36,301,205.70
Estatales Ejercicio 2009	\$ 53,901,893.20
Estatales Ejercicio 2010	\$ 75,269,300.41
Estatales Ejercicio 2011	\$ 86,757,521.44
Estatales Ejercicio 2012	\$ 101,839,711.14
Estatales Ejercicio 2013	\$ 112,267,935.43
Estatales Ejercicio 2014	\$ 107,023,759.50
Estatales Ejercicio 2015	\$ 107,030,184.30
Estatales Ejercicio 2016	\$ 130,210,197.44
Estatales Ejercicio 2017	\$ 110,720,550.64
Estatales Ejercicio 2018	\$ 67,862,332.91
Estatales Ejercicio 2019	\$ 64,286,166.60
<b>TOTAL</b>	<b>\$1'103,526,706.69</b>

El adeudo de la Federación con el Colegio, por los ejercicios 2007, 2014, 2015 y 2017 asciende a la cantidad de \$34'213,178.01 (Treinta y Cuatro Millones Doscientos Trece Mil Ciento Setenta y Ocho Pesos 01/100 M.N.)

INGRESOS POR RECUPERAR DEL DEUDOR FEDERAL	
Federales Ejercicio 2007	\$ 303,023.37
Federales Ejercicio 2014	\$ 3,040,644.41
Federales Ejercicio 2015	\$ 3,979,995.09
Federales Ejercicio 2017	\$ 26,889,515.14
<b>Total Ingresos por recuperar Deudor Federal</b>	<b>\$ 34,213,178.01</b>

El total de Derechos a Recibir Efectivo o Equivalente A Largo Plazo tanto de la Aportación Federal cono de la Aportación Estatal asciende a 1'137,739,884.70 (Mil Ciento Treinta y Siete Millones Seiscientos Treinta y Nueve Mil Ochocientos Ochenta y Cuatro Pesos 55/100 M.N.).

Nota: En lo que respecta al adeudo estatal este movimiento se someterá a la aprobación de la H. Junta Directiva, con la finalidad de realizar el cambio a cuentas de orden, una vez autorizado se le dará cumplimiento a la recomendación que realizo el despacho contable de la C.P.C Fanny Zulema Campos Sánchez, quién aplicó una auditoría externa a los Estados financieros que emite este Colegio.

#### **Bienes Muebles, Inmuebles e intangibles**

Las inversiones en inmuebles, vehículos, maquinaria, mobiliario y equipo se registran en la cuenta de activo que corresponde, se lleva un control físico de los inventarios de bienes muebles a través de las altas y bajas de los mismos, haciendo mención de los bienes que son donados por diferentes instancias, así como resguardando las facturas originales que amparan la propiedad del bien.

Existen controles físicos por los bienes duraderos adquiridos, se cuenta con los resguardos respectivos, los cuales elabora y custodia la Dirección de Administración del Colegio de Estudios Científicos y Tecnológicos del Estado de Zacatecas.

El saldo del rubro Bienes Muebles e Inmuebles que figura en el Estado de Situación Financiera al 29 de febrero de 2020 asciende a la cantidad de \$132'808,632.73 (Ciento



Treinta y Dos Millones Ochocientos Ocho Mil Seiscientos Treinta y Dos Pesos 73/100 m.n.) y se integra de la forma siguiente:

BIENES MUEBLES, INMUEBLES E INTANGIBLES	
Concepto	Cantidad
Bienes Inmuebles, Infraestructura y Construcción En Proceso	\$127,607,362.10
Bienes Muebles	\$45,409,690.84
Activos Intangibles	\$565,171.82
Depreciación De Bienes Muebles e Inmuebles	-\$40,773,592.03
<b>Total de Bienes Inmuebles e Intangibles</b>	<b>\$182,808,652.73</b>

La cantidad de \$127,607,362.10 (Ciento Veintisiete Millones Seiscientos Siete Mil Trescientos Sesenta y Dos Pesos 10/100 M.N.) se integra de:

- \$54,315,874.65 (Cincuenta y Cuatro Millones Trescientos Quince Mil Ochocientos Setenta y Cuatro Pesos 65/100 M.N.) correspondientes a los terrenos registrados ante La Dirección de Catastro y Registro Público de la Propiedad,
- \$ 18,208,559.99 (Dieciocho Millones Doscientos Ocho Mil Quinientos Cincuenta y Nueve Pesos 99/100 M.N.) corresponde a la construcción en proceso en bienes propios la cual se considerará en activos de bienes inmuebles al término de la construcción.
- \$ \$55,082,927.48 (Cincuenta y Cinco Millones Ochenta y Dos Mil Novecientos Veintisiete Pesos 48/100 M.N.) contempla la construcción de edificios no habitacionales de los diferentes CECYTEZ – EMSaD que actualmente se encuentran en operación.

El inventario de Bienes. Muebles refleja la cantidad:

- La cantidad de \$45,409,690.84 (Cuarenta y Cinco Millones Cuatrocientos Nueve Mil Seiscientos Noventa Pesos 84/100 M.N.), se integra de: Mobiliario y equipo de administración, educacional y recreativo, instrumental médico y de laboratorio, Equipo de Transporte, Maquinaria, otros equipos y herramientas.
- En la cuenta de Activos Intangibles se contempla la cantidad de \$565,171.82 (Quinientos Sesenta y Cinco Mil Ciento Setenta y Un Pesos 82/100 M.N.).

- La cantidad de \$40'773,592.03 (Cuarenta Millones Setecientos Setenta yTres Mil Quinientos Noventa y Dos Pesos 03/100 M.N.) corresponde a la depreciación acumulada de bienes muebles e inmuebles los cuales se actualizo al 31 de diciembre de 2019 de acuerdo a los lineamientos establecidos en la Ley de Contabilidad Gubernamental, que refleja el Estado de Situación Financiera están valuados durante el ejercicio 2014 y solo se consideran los que se encuentran a nombre del Colegio.

**PASIVO**

**PASIVO CIRCULANTE**

En el rubro de Cuentas por Pagar a Corto Plazo se refleja la cantidad de \$182'316,567.00 (Ciento Ochenta y Dos Millones Trescientos Dieciséis Mil Quinientos Sesenta y Siete Pesos 00/100 M.N.), la cual se conforma por los siguientes conceptos:

- Retenciones y Contribuciones por pagar al 29 de febrero de 2020 asciende a la cantidad de \$159'152,601.46 (Ciento Cincuenta y Nueve Millones Ciento Cincuenta y Dos Mil Seiscientos Un Pesos 46/100 m.n.) Las cuales se detallan a continuación:

NOMBRE	SALDO
PENSION ALIMENTICIA	\$3,545.51
CUOTAS INFONAVIT	\$1,291,474.44
CUOTAS SINDICALES	\$40,132.02
SEGUROS METLIFE	\$25,013.46
STCECYTEZ Y EMSaD	\$356,272.72
OPCIPRESS, S.A. DE C.V. SOFOM ENR	\$30,878.51
MATRIX	\$591.54
IMPULSORA PROMOBIEEN, S.A. DE C.V.	\$193,879.50
MUEBLES NOVA LUXE, S.A. DE C.V.	\$3,433.29
INFONACOT	-\$28,041.25
PLAN DIFERENTE	\$22,005.58
I.S.R. POR SALARIOS	\$153,707,658.30
I.S.R. RETENCIONES POR HONORARIOS	\$728.99
IVA RETENCIONES	\$416.19
CUOTAS IM.S.S.	\$3,504,612.66
<b>TOTAL</b>	<b>\$159,152,601.46</b>

- Cabe hacer mención que el I.S.P.T. por Salarios está por la cantidad de \$153'707,658.30 (Ciento Cincuenta y Tres Millones Setecientos Siete Mil Seiscientos Cincuenta y Ocho 30/100 M.N.), dicha cifra está sujeta a las actualizaciones, recargos y multas que se genere mes con mes.

- Proveedores por pagar a corto en el mes de diciembre refleja un saldo de \$113,988.50 (Ciento Trece Mil Novecientos Ochenta y Ocho Pesos 50/100 M.N.)

PROVEEDORES	CANTIDAD
Consultoría Educativa Ochoa S.C.	118,122.50
José Alberto Mendez Mendez	-
<b>TOTAL</b>	<b>118,988.50</b>

- En la cuenta de Servicios Personales por \$7'959,800.73 (Siete Millones Novecientos Noventa y Siete Mil Ciento sesenta y Un Pesos 04/100 M.N.).

NOMBRE	SALDO
SERVICIOS PERSONALES POR PAGAR A CORT	\$ 7,959,800.73
CECYTEZ	\$ 347,220.71
EMSAD	\$ 1,181,515.47
INSTITUTO MEXICANO DEL SEGURO SOCIAL	\$ 6,431,064.55
<b>TOTAL</b>	<b>\$ 7,959,800.73</b>

El saldo en la cuenta de Provisiones a Corto Plazo se integra por los siguientes conceptos:

Provisiones de los ejercicios anteriores (2013-2019) asciende a la cantidad de \$ 1,166,225.80 (Un Millón Ciento Sesenta y Seis Mil Doscientos Veinticinco Pesos 80/100 M.N.).

El total en el rubro de Pasivo Circulante es por la cantidad de \$ 168,392,616.00 (Ciento Sesenta y Ocho Mil Trescientos Noventa y Dos Mil Seiscientos Dieciseis Pesos 00/100 M.N.).

### PASIVO NO CIRCULANTE

La Cuenta de Pasivo No Circulante a Largo Plazo se integra por los siguientes conceptos:

- Secretaría de Finanzas por la cantidad de \$ 33'528,701.31 (Treinta y Tres Millones Quinientos Veintiocho Mil Setecientos Un Pesos 31/100 M.N.), correspondiente a préstamos del ejercicio 2013, 2014, 2015 y 2017.
- Multas y Recargos IMSS desde el ejercicio 2009-2019 la cantidad de \$15'377,881.19 (Quince Millones Trescientos Setenta y Siete Mil Ochocientos Ochenta y Un Pesos 19/100 M.N.); cabe hacer mención que dicha cantidad está sujeta a las actualizaciones que se deriven por el avance del tiempo que no se genere el pago, este concepto se acumuló en el cierre del ejercicio debido a que en ejercicios anteriores no tenía el conocimiento de dicha deuda.
- Ludos haciende a la Cantidad de \$ 8'695,156.08 (Ocho Millones Seiscientos Noventa y Cinco Mil Ciento Cincuenta y Seis Pesos 08/100 M.N.); esta cantidad fue actualizada al 31 de diciembre de 2019.

El total del rubro de Pasivo No Circulante es por un total de \$57'601,738.58 (Cincuenta y Siete Millones Seiscientos Un Mil Setecientos Treinta y Ocho Pesos 58/100 M.N.).

En general las Cuentas de Pasivo, son afectadas por los pagos correspondientes al Capítulo 1000 (Servicios Personales), debido a que la aportación del Estado no cubre el 50% asignado en el Convenio de Coordinación.

El total del Pasivo asciende a la cantidad de \$ 225,994,355.00 (Doscientos Veinticinco Mil Novecientos Noventa y cuatro Mil Trescientos Cincuenta y Cinco Pesos 00/100 m.n.)

## NOTAS AL ESTADO DE VARIACIONES EN LA HACIENDA

### PÚBLICA/PATRIMONIO

#### HACIENDA PÚBLICA/PATRIMONIO

Al 29 de febrero de 2020 se realizaron altas y bajas de inventario de diferentes planteles de CECYTEZ y EMSaD que corresponden al mes actual.

Los saldos de las cuentas de Hacienda Pública/Patrimonio son los siguientes:

- Patrimonio pendiente por recuperar por parte de la aportación del Estado, del mes de Agosto del Ejercicio 2005 al mes de enero del 2020 asciende a la cantidad de \$1'103,526,706.69 (Mil Millones Ciento Tres Millones Quinientos Veintiséis Mil Setecientos Seis Pesos 69/100 M.N.).
- Patrimonio pendiente por recuperar por parte de la aportación del Federal, de los años en diferentes meses 2007,2014,2015 y 2017 asciende a la cantidad de \$34'213,178.01 (Treinta y Cuatro Millones Doscientos Trece Mil Ciento Setenta y Ocho Pesos 01/100 M.N.).
- Patrimonio de la Dirección General como de cada uno de los Planteles por un total de \$116,273,731.22 (Ciento Dieciséis Millones Doscientos Setenta y Tres Mil Setecientos Treinta y Un Pesos 22/100 M.N.)
- En la cuenta de Donación a Capital fue afectada por la cantidad de \$33'915,328.47 (Treinta y Tres Millones Novecientos Quince Mil Trescientos Veintiocho Pesos 47/100 M.N.) en relación a la reclasificación de bienes inmuebles que se encontraban dentro de la cuenta de aportaciones de acuerdo a la normatividad que establece la Ley de Contabilidad Gubernamental.

- La cuenta de Revaluó de Bienes Muebles asciende a la cantidad de \$1'470,762.61 (Un Millón Cuatrocientos Setenta Mil Setecientos Sesenta y Dos Pesos 61/100 m.n.)
- Patrimonio generado con un déficit de \$-255'170,862.57 (Menos Doscientos Setenta Mil Ochocientos Sesenta y Dos Pesos 57/100 M.N.).

El saldo del rubro de Hacienda Pública/Patrimonio arroja un total de \$1'047,614,924.00 (Mil Cuarenta y Siete Millones Seiscientos Catorce MilNovecientos Veinticuatro Pesos 00/100 M.N.).

**Nota 3**  
**NOTAS AL ESTADO DE ACTIVIDADES**

**INGRESOS DE LA GESTIÓN**

De los rubros de derechos, transferencias, subsidios, otras ayudas y asignaciones a continuación se informan los montos totales de cada clase, así como de cualquier característica significativa.

**INGRESOS**

INGRESOS	
Concepto	Cantidad
Ingresos Por Venta De Bienes Y Servicios	491,406.00
Aportaciones Estatales	30,172,502.37
Aportaciones Federales	18,403,749.44
Programa Espacio Joven	249,500.00
Ingresos Financieros	2,322.00
<b>Total de Ingresos</b>	<b>49,519,479.81</b>

**GASTOS**

EGRESOS	
Concepto	Cantidad
Servicios Personal	35,113,704.00
Materiales Y Suministros	300,847.00
Servicios Generales	518,849.00
Otros Gastos Y Perdidas Extraordinarias	
<b>Total Egresos</b>	<b>35,933,400.00</b>

Desglose de Gastos por cuenta específica en relación al total de Gastos al 29 de febrero de 2020.

Bajo protesta de decir verdad declaramos que los Estados Financieros y sus notas, son razonablemente correctos y son responsabilidad del emisor



COLEGIO DE ESTUDIOS CIENTIFICOS Y TECNOLOGICOS DEL EDO DE ZACATECAS

Notas a los Estados Financieros al 29 de febrero de 2020

(En pesos)

Bajo protesta de decir verdad declaramos que los Estados Financieros y sus notas, son razonablemente correctos y son responsabilidad del emisor

Página 15 de 37

COLEGIO DE ESTUDIOS CIENTÍFICOS Y TECNOLÓGICOS DEL EDO DE ZACATECAS  
 Notas a los Estados Financieros al 29 de febrero de 2020  
 (En pesos)

<b>GASTOS DE FUNCIONAMIENTO AL 29 DE FEBRERO DEL 2020</b>		
<b>CAPITULO</b>	<b>CONCEPTO</b>	<b>IMPORTE</b>
1000	SERVICIOS PERSONALES	\$ 35,113,704.08
	REMUNERACIONES AL PERSONAL DE CARÁCTER PERMANENTE	\$ 22,887,389.94
1100	SUELDOS BASE AL PERSONAL PERMANENTE	\$ 22,887,389.94
1200	REMUNERACIONES AL PERSONAL DE CARÁCTER TRANSITORIO	\$ 2,455,832.31
121	HONORARIOS ASIMILABLES A SALARIOS	-
122	SUELDO BASE AL PERSONAL EVENTUAL	\$ 2,455,832.31
1300	REMUNERACIONES ADICIONALES Y ESPECIALES	\$ 4,215,561.13
131	PRIMAS POR AÑOS DE SERVICIOS EFECTIVOS PRESTADOS	\$ 3,805,216.48
132	PRIMAS DE VACACIONES, DOMINICAL Y GRATIFICACION DE FIN DE AÑO	\$ 24,403.14
133	HORAS EXTRAORDINARIAS	-
134	COMPENSACIONES	\$ 385,941.51
1400	SEGURIDAD SOCIAL	\$ 1,875,531.57
141	APORTACIONES DE SEGURIDAD SOCIAL	\$ 1,875,531.57
142	APORTACIONES A FONDOS DE VIVIENDA	-
143	APORTACIONES AL SISTEMA PARA EL RETIRO	-
144	APORTACIONES PARA SEGUROS	-
1500	OTRAS PRESTACIONES SOCIALES Y ECONOMICAS	\$ 2,495,571.34
151	CUOTAS PARA EL FONDO DE AHORRO Y FONDO DE TRABAJO	\$ -
152	INDEMNIZACIONES	-
153	PRESTACIONES Y HABERES DE RETIRO	-
154	PRESTACIONES CONTRACTUALES	\$ 629,969.45
155	APOYOS A LA CAPACITACIÓN DE LOS SERVIDORES PÚBLICOS	-
159	OTRAS PRESTACIONES SOCIALES Y ECONOMICAS	\$ 1,865,601.89
1600	PREVISIONES	-
161	PREVISIONES DE CARÁCTER LABORAL, ECONÓMICA Y DE SEGURIDAD SOCIAL	-
1700	PGGO DE ESTIMULOS A SERVIDORES PUBLICOS	\$ 1,183,817.79
171	ESTIMULOS	\$ 1,183,817.79
172	RECOMPENSAS	-

Bajo protesta de decir verdad declaramos que los Estados Financieros y sus notas, son razonablemente correctos y son responsabilidad del emisor

COLEGIO DE ESTUDIOS CIENTÍFICOS Y TECNOLÓGICOS DEL EDO DE ZACATECAS

Notas a los Estados Financieros al 29 de febrero de 2020

(En pesos)

<b>GASTOS DE FUNCIONAMIENTO AL 29 DE FEBRERO DEL 2020</b>		
<b>CAPÍTULO</b>	<b>CONCEPTO</b>	<b>IMPORTE</b>
2000	MATERIALES Y SUMINISTROS	\$ 300,847.21
2100	MATERIALES DE ADMINISTRACIÓN, EMISIÓN DE DOCUMENTOS Y ARTÍCULOS OFICIALES	\$ 62,304.41
211	MATERIAL, ÚTILES Y EQUIPOS MENORES DE OFICINA	\$ 7,495.63
212	MATERIALES Y ÚTILES DE IMPRESIÓN Y REPRODUCCIÓN	\$ 5,160.01
213	MATERIAL ESTADÍSTICO Y GEOGRÁFICO	\$ -
214	MATERIALES, ÚTILES Y EQUIPOS MENORES DE TECNOLOGÍAS DE LA INFORMACIÓN Y COMUNICACIONES	\$ -
215	MATERIAL IMPRESO E INFORMACIÓN DIGITAL	\$ 651.28
216	MATERIAL DE LIMPIEZA	\$ 4,200.20
217	MATERIALES Y ÚTILES DE ENSEÑANZA	\$ 44,797.29
<b>2200</b>	<b>ALIMENTOS Y UTENSILIOS</b>	<b>\$ 106,861.48</b>
221	PRODUCTOS ALIMENTICIOS PARA PERSONAS	\$ 106,442.48
222	PRODUCTOS ALIMENTICIOS PARA ANIMALES	\$ -
223	UTENSILIOS PARA EL SERVICIO DE ALIMENTACIÓN	\$ 419.00
<b>2300</b>	<b>MATERIAS PRIMAS Y MATERIALES DE PRODUCCIÓN Y COMERCIALIZACIÓN</b>	<b>\$ -</b>
231	PRODUCTOS ALIMENTICIOS, AGROPASTORILES Y FORESTALES ADQUIRIDOS COMO MATERIA PRIMA	\$ -
232	INSUMOS TEXTILES ADQUIRIDOS COMO MATERIA PRIMA	\$ -
233	PRODUCTOS DE PAPEL, CARTÓN E IMPRESOS ADQUIRIDOS COMO MATERIA PRIMA	\$ -
234	COMBUST, LUBRICANTES, ADITIVOS, CARBÓN Y SUS DERIVADOS ADQUIRIDOS COMO MATERIA PRIMA	\$ -
235	PROD QUÍMICOS, FARMACÉUTICOS Y DE LABORATORIO ADQUIRIDOS COMO MATERIA PRIMA	\$ -

Bajo protesta de decir verdad declaramos que los Estados Financieros y sus notas, son razonablemente correctos y son responsabilidad del emisor

COLEGIO DE ESTUDIOS CIENTIFICOS Y TECNOLOGICOS DEL EDO DE ZACATECAS

Notas a los Estados Financieros al 29 de febrero de 2020

(En pesos)

CAPÍTULO	CONCEPTO	IMPORTE
	PROD METÁLICOS Y A BASE DE MINERALES NO	
236	METÁLICOS ADQUIRIDOS COMO MAT PRIMA	\$ -
237	PROD DE CUERO, PIEL, PLÁSTICO Y HULE ADQUIRIDOS COMO MATERIA PRIMA	\$ -
239	OTROS PRODUCTOS ADQUIRIDOS COMO MATERIA PRIMA	\$ -
<b>2400</b>	<b>MATERIALES Y ARTÍCULOS DE CONSTRUCCIÓN Y REPARACIÓN</b>	<b>\$ 88,791.02</b>
241	PRODUCTOS MINERALES NO METÁLICOS	\$ 12,331.48
242	CEMENTO Y PRODUCTOS DE CONCRETO	\$ 48,969.34
243	CAL, YESO Y PRODUCTOS DE YESO	\$ 448.00
244	MADERA Y PRODUCTOS DE MADERA	\$ 1,915.02
245	VIDRIO Y PRODUCTOS DE VIDRIO	\$ 299.00
246	MATERIAL ELECTRICO Y ELECTRONICO	\$ 4,032.90
247	ARTÍCULOS METÁLICOS PARA CONSTRUCCIÓN	\$ -
248	MATERIALES COMPLEMENTARIOS	\$ 10,642.08
	OTROS MATERIALES Y ARTICULOS DE CONSTRUCCION Y REPARACIÓN	\$ 10,153.20
<b>2500</b>	<b>PRODUCTOS QUÍMICOS, FARMACÉUTICOS Y DE LABORATORIO</b>	<b>\$ 498.78</b>
251	PRODUCTOS QUÍMICOS BÁSICOS	\$ 498.78
	FERTILIZANTES, PESTICIDAS Y OTROS	
252	AGROQUÍMICOS	\$ -
253	MEDICINAS Y PRODUCTOS FARMACEUTICOS	\$ -
	MATERIALES, ACCESORIOS Y SUMINISTROS	
254	MEDICOS	\$ -
	MATERIALES, ACCESORIOS Y SUMINISTROS DE LABORATORIO	
255	LABORATORIO	\$ -
259	OTROS PRODUCTOS QUÍMICOS	\$ -
<b>2600</b>	<b>COMBUSTIBLES, LUBRICANTES Y ADITIVOS</b>	<b>\$ 6,520.81</b>
261	COMBUSTIBLES, LUBRICANTES Y ADITIVOS	\$ 6,520.81

Bajo protesta de decir verdad declaramos que los Estados Financieros y sus notas, son razonablemente correctos y son responsabilidad del emisor

COLEGIO DE ESTUDIOS CIENTIFICOS Y TECNOLOGICOS DEL EDO DE ZACATECAS  
 Notas a los Estados Financieros al 29 de febrero de 2020  
 (En pesos)

CAPITULO	CONCEPTO	IMPORTE
	VESTUARIO, BLANCOS, PRENDAS DE PROTECCIÓN Y ART DEPORTIVOS	\$ 19,649.96
2700	VESTUARIOS Y UNIFORMES	\$ 19,649.96
271	PRENDAS DE SEGURIDAD Y PROTECCION PERSONAL	\$ -
272	ARTICULOS DEPORTIVOS	\$ -
273	PRODUCTOS TEXTILES	\$ -
274	BLANCOS Y OTROS PRODUCTOS TEXTILES, EXCEPTO PRENDAS DE VESTIR	\$ -
275	HERRAMIENTAS, REFACCIONES Y ACCESORIOS MENORES	\$ 16,220.75
2900	HERRAMIENTAS MENORES	\$ 680.00
291	REFACCIONES Y ACCESORIOS MENORES DE EDIFICIOS	\$ 1,230.41
292	REFACC Y ACCES MENORES DE MOBILIARIO Y EQUIPO DE ADMON, EDUC Y RECREATIVO	\$ 186.84
293	REFACCIONES Y ACCESORIOS MENORES DE EQUIPO DE COMPUTO Y TECNOLOGICAS DE LA INFORMACIÓN	\$ 1,214.00
294	REFACC Y ACCES MENORES DE EQE INSTRUMENTAL MÉDICO Y DE LABORATORIO	\$ 1,037.00
295	REFACCIONES Y ACCESORIOS MENORES DE EQUIPO DE TRANSPORTE	\$ -
296	REFACCIONES Y ACCESORIOS MENORES DE EQUIPO DE DEFENSA Y SEGURIDAD	\$ -
297	REFACCIONES Y ACCESORIOS MENORES DE MAQUINARIA Y OTROS EQUIPOS	\$ -
298	REFACCIONES Y ACCESORIOS MENORES OTROS BIENES MUEBLES	\$ 11,872.50
299		

Bajo protesta de decir verdad declaramos que los Estados Financieros y sus notas, son razonablemente correctos y son responsabilidad del emisor

COLEGIO DE ESTUDIOS CIENTÍFICOS Y TECNOLÓGICOS DEL EDO DE ZACATECAS

Notas a los Estados Financieros al 29 de febrero de 2020

(En pesos)

GASTOS DE FUNCIONAMIENTO AL 29 DE FEBRERO DEL 2020		
CAPÍTULO	CONCEPTO	IMPORTE
3000	SERVICIOS GENERALES	\$ 518,849.16
3100	SERVICIOS BÁSICOS	\$ 291,860.52
311	ENERGÍA ELÉCTRICA	\$ 174,663.00
312	GAS	\$ 1,800.19
313	AGUA	\$ 11,824.86
314	TELÉFONIA TRADICIONAL	\$ 40,833.37
315	TELÉFONIA CELULAR	\$ -
317	SERVICIOS DE ACCESO DE INTERNET, REDES Y PROCESAMIENTO DE INFORMACIÓN	\$ 62,739.10
318	SERVICIOS POSTALES Y TELEGRÁFICOS	\$ -
319	SERVICIOS INTEGRALES Y OTROS SERVICIOS	\$ -
3200	SERVICIOS DE ARRENDAMIENTO	\$ 4,488.57
322	ARRENDAMIENTO DE EDIFICIOS	\$ -
323	ARRENDAMIENTO DE MOBILIARIO	\$ 4,488.57
325	ARRENDAMIENTO DE EQUIPO DE TRANSPORTE	\$ -
326	ARRENDAMIENTO DE MAQUINARIA, OTROS EQUIPOS Y HERRAMIENTAS	\$ -
327	ARRENDAMIENTO DE ACTIVOS INTANGIBLES	\$ -
329	OTROS ARRENDAMIENTOS	\$ -
3300	SERVICIOS PROFESIONALES, CIENTÍFICOS, TÉCNICOS Y OTROS SERVICIOS	\$ 56,427.62
331	SERVICIOS LEGALES, DE CONTABILIDAD, AUDITORÍA Y RELACIONADOS	\$ -
332	SERVICIOS DE DISEÑO, ARQUITECTURA E INGENIERÍA	\$ -
333	SERVICIOS DE CONSULTORÍA ADMINISTRATIVA, PROCESOS, TÉCNICA Y EN TECNOLOGÍAS DE LA INFORMACIÓN	\$ 44,660.00
334	SERVICIOS DE CAPACITACIÓN	\$ 11,767.62
335	SERVICIOS DE INVESTIGACIÓN CIENTÍFICA Y DESARROLLO	\$ -
336	SERVICIOS DE APOYO ADMINISTRATIVO, TRADUCCIÓN, FOTOCOPIADO E IMPRESIÓN	\$ -
338	SERVICIOS DE VIGILANCIA	\$ -
339	SERVICIOS PROFESIONALES, CIENTÍFICOS Y TÉCNICOS INTEGRALES	\$ -

Bajo protesta de decir verdad declaramos que los Estados Financieros y sus notas, son razonablemente correctos y son responsabilidad del emisor

COLEGIO DE ESTUDIOS CIENTÍFICOS Y TECNOLÓGICOS DEL EDO DE ZACATECAS  
 Notas a los Estados Financieros al 29 de febrero de 2020  
 (En pesos)

CAPÍTULO	CONCEPTO	IMPORTE
	<b>SERVICIOS FINANCIEROS, BANCARIOS Y COMERCIALES</b>	<b>\$ 52,717.42</b>
3400	<b>COMERCIALES</b>	
341	SERVICIOS FINANCIEROS Y BANCARIOS	\$ 3,906.59
345	SEGURO DE BIENES PATRIMONIALES	\$ 41,968.66
347	FLETES Y MANIOBRAS	\$ 6,842.17
	<b>SERVICIOS DE INSTALACION, REPARACIÓN, MANTENIMIENTO Y CONSERVACIÓN</b>	<b>\$ 19,197.70</b>
3500	<b>MANTENIMIENTO Y CONSERVACIÓN</b>	
351	CONSERVACIÓN Y MANTENIMIENTO MENOR DE INMUEBLES	\$ 5,850.29
	<b>INSTALACIÓN, REPARACIÓN Y MANTENIMIENTO DE MOBILIARIO Y EQUIPO DE ADMINISTRACIÓN, EDUCACIONAL Y RECREATIVO</b>	<b>\$ -</b>
352	EDUCACIONAL Y RECREATIVO	\$ -
	<b>INSTALACIÓN, REPARACIÓN, MITTO DE MOB Y EQ DE COMPUTO Y TECNOLOGÍA DE LA INFORMACIÓN</b>	<b>\$ 5,710.13</b>
353	INFORMACIÓN	\$ 5,710.13
	<b>INSTALACIÓN, REPARACIÓN, MITTO DE MOB Y EQ E INSTRUM MED Y DE LABORATORIO</b>	<b>\$ -</b>
354	E INSTRUM MED Y DE LABORATORIO	\$ -
	<b>REPARACIÓN Y MANTENIMIENTO DE EQUIPO DE TRANSPORTE</b>	<b>\$ 7,637.28</b>
355	TRANSPORTE	\$ 7,637.28
	<b>INSTALACIÓN, REPARACIÓN Y MANTENIMIENTO DE MAQUINARIA, OTROS EQUIPOS Y HERRAMIENTA</b>	<b>\$ -</b>
357	HERRAMIENTA	\$ -
	<b>SERVICIOS LIMPIEZA Y MANEJO DE DESECHOS</b>	<b>\$ -</b>
358	SERVICIOS LIMPIEZA Y MANEJO DE DESECHOS	\$ -
	<b>SERVICIOS DE JARDINERIA Y FUMIGACIÓN</b>	<b>\$ -</b>
359	SERVICIOS DE JARDINERIA Y FUMIGACIÓN	\$ -
	<b>SERVICIOS DE COMUNICACIÓN SOCIAL Y PUBLICIDAD</b>	<b>\$ 900.00</b>
3600	<b>PUBLICIDAD</b>	
	<b>INFORMACION EN MEDIOS MASIVOS</b>	<b>\$ -</b>
361	DERIVADOS DE LA OPERACIÓN	\$ -
	<b>DIFUSION POR RADIO, TELEVISION Y OTROS</b>	<b>\$ 900.00</b>
362	MEDIOS DE MENSAJE	\$ 900.00
	<b>OTROS SERVICIOS DE INFORMACIÓN</b>	<b>\$ -</b>
369	OTROS SERVICIOS DE INFORMACIÓN	\$ -
	<b>SERVICIOS DE TRASLADO Y VIÁTICOS</b>	<b>\$ 50,118.63</b>
3700	<b>SERVICIOS DE TRASLADO Y VIÁTICOS</b>	
371	PASAJES AEREOS	\$ 26,120.35
372	PASAJES TERRESTRES	\$ 5,431.46
374	AUTOTRASPORTE	\$ 8,132.61
375	VIÁTICOS EN EL PAIS	\$ 9,843.21
376	VIÁTICOS EN EL EXTRANJERO	\$ -
	<b>SERVICIOS INTEGRALES DE TRASLADO Y VIATICOS</b>	<b>\$ -</b>
378	VIATICOS	\$ -
379	OTROS SERVICIOS DE TRASLADO Y HOSPEDAJE	\$ 591.00

Bajo protesta de decir verdad declaramos que los Estados Financieros y sus notas, son razonablemente correctos y son responsabilidad del emisor

COLEGIO DE ESTUDIOS CIENTIFICOS Y TECNOLOGICOS DEL EDO DE ZACATECAS  
 Notas a los Estados Financieros al 29 de febrero de 2020  
 (En pesos)

CAPÍTULO	CONCEPTO	IMPORTE
<b>3800</b>	<b>SERVICIOS OFICIALES</b>	\$ -
382	GASTOS DE ORDEN SOCIAL Y CULTURAL	\$ -
385	GASTOS DE REPRESENTACION	\$ -
<b>3900</b>	<b>OTROS SERVICIOS GENERALES</b>	\$ 43,138.70
392	IMPUESTOS Y DERECHOS	\$ 43,138.70
	PENAS, MULTAS, ACCESORIOS Y ACTUALIZACIONES	\$ -
395	ACTUALIZACIONES	\$ -
	IMPUESTO SOBRE NOMINAS Y OTROS QUE SE DERIVEN DE UNA RELACION LABORAL	\$ -
398	DERIVEN DE UNA RELACION LABORAL	\$ -
399	OTROS SERVICIOS GENERALES	\$ -
	<b>TRASFERENCIAS, ASIGNACIONES, SUBSIDIOS Y OTRAS AYUDAS</b>	\$ -
<b>4000</b>	<b>OTRAS AYUDAS</b>	\$ -
4400	AYUDAS SOCIALES	\$ -
	<b>IMPORTE TOTAL EGRESOS</b>	\$ 35,933,400.45

Bajo protesta de decir verdad declaramos que los Estados Financieros y sus notas, son razonablemente correctos y son responsabilidad del emisor



**NOTAS AL ESTADO DE FLUJO DE EFECTIVO**

**NOTAS AL ESTADO DE FLUJOS DE EFECTIVO**

**Efectivo y Equivalentes**

El análisis de los saldos inicial y final que figuran en la última parte del Estado de Flujo de Efectivo en la cuenta de Efectivo y Equivalentes se presenta de la siguiente forma:

NOMBRE	MES ACTUAL	AÑO ANTERIOR
Efectivo en Bancos y Fondos Fijos	1,939,762.00	3,918,044.00
<b>Total de Efectivo y Equivalentes</b>	<b>1,939,762.00</b>	<b>3,918,044.00</b>

**NOTAS DE DESGLOCE**

**Ingresos Presupuestarios:** representa el importe total de los ingresos devengados en el estado analítico de ingresos.

**Ingresos Contables No Presupuestarios:** representa el importe total de los ingresos contables que no tienen efectos presupuestarios.

**Ingresos Presupuestarios No Contables:** no aplica.

**Ingresos Contables:** importe total de los ingresos reflejados en el estado de actividades.

COLEGIO DE ESTUDIOS CIENTIFICOS Y TECNOLOGICOS DEL EDO DE ZACATECAS

Notas a los Estados Financieros al 29 de febrero de 2020

(En pesos)

**COLEGIO DE ESTUDIOS CIENTIFICOS Y TECNOLOGICOS DEL ESTADO DE ZACATECAS**

**Conciliación entre Ingresos Presupuestarios y Contables**

**del 01 de enero al 29 de febrero de 2020**

**(Cifras en Pesos)**

<b>1. Ingresos Presupuestarios</b>		241,638,954.00
<b>2. Mas Ingresos Contables No Presupuestarios</b>		238,468.00
Incremento por Variación de Inventarios		
Disminución del Exceso de Estimaciones por Perdida o Deterioro u Obsolescencia		
Disminución del Exceso de Provisiones		
Otros Ingresos y Beneficios Varios	238,468.00	
Otros Ingresos Contables No Presupuestarios		
<b>3. Menos Ingresos Presupuestarios No Contables</b>		
Producto de Capital		
Aprovechamientos Capital		
Ingresos Derivados de Financiamientos	-	
Otros Ingresos Presupuestarios No Contables		
<b>4. Ingresos Contables (4=1+2-3)</b>		<b>241,877,422.00</b>

Bajo protesta de decir verdad declaramos que los Estados Financieros y sus notas, son razonablemente correctos y son responsabilidad del emisor

COLEGIO DE ESTUDIOS CIENTIFICOS Y TECNOLOGICOS DEL EDO DE ZACATECAS  
 Notas a los Estados Financieros al 29 de febrero de 2020  
 (En pesos)

**COLEGIO DE ESTUDIOS CIENTIFICOS Y TECNOLOGICOS DEL ESTADO DE ZACATECAS**  
**Conciliación entre los egresos presupuestarios y Gastos Contables**  
**del 01 de enero al 29 de febrero de 2020**  
**(Cifras en Pesos)**

<b>1. Total de Egresos (Presupuestarios)</b>		<b>241,638,954.00</b>
<b>2. Menos Egresos Presupuestarios No Contables</b>		
5100	Mobiliario y Equipo de Administración	-
5100	Mobiliario y Equipo de Administración	
5200	Mobiliario y Equipo Educativo Y Recreativo	-
5300	Equipo e Instrumental Médico y de Laboratorio	
5400	Vehículos y Equipo de Transporte	
5500	Equipo de Defensa y Seguridad	
5600	Maquinaria, Otros Equipos y Herramientas	
5700	Activos Biológicos	
5800	Bienes Inmuebles	
5900	Activos Intangibles	
6100	Obra Pública en Bienes de Dominio Público	
6200	Obra Pública en Bienes Propios	86,004.94
6300	Proyectos Productivos y Acciones de Fomento	
7100	Inversiones Para El Fomento de Actividades Productivas	
7200	Acciones y Participaciones De Capital	
7300	Compra de Títulos y Valores	
7400	Concesion de Préstamos	
7500	Inversiones En Fideicomisos, Mandatos y Otros Analogos	
7600	Otras Inversiones Financieras	
7900	Provisiones Para Contingencias y Otras Erogaciones Especiales	
8100	Participaciones	
8300	Aportaciones	
8500	Convenios	
9100	Amortización de la Deuda Pública	
9200	Intereses de la Deuda Pública	
9300	Comisiones de la Deuda Pública	
9400	Gastos de la Deuda Pública	
9500	Costo por Coberturas	
9600	Apoyos Financieros	
9900	Adeudos de Ejercicios Fiscales Anteriores (adefas)	

Bajo protesta de decir verdad declaramos que los Estados Financieros y sus notas, son razonablemente correctos y son responsabilidad del emisor

<b>3. Mas Gastos Contables no Presupuestales</b>		<b>0.00</b>
Estimaciones, Depreciaciones, Deteriores, Obsolescencia y Amortizaciones		
Provisiones		
Disminución de Inventarios		
Aumentos por Insuficiencia de Estimaciones por Perdida o Deterioro u Obsolescencia		
Aumento por Insuficiencia de Provisiones		
Otros Gastos		
Otros Gastos No Contables No Presupuestales		
<b>4. Total de Gatos Contables (4-1-2+3)</b>		<b>241,552,949.06</b>

**CUENTAS DE ORDEN CONTABLES Y PRESUPUESTARIAS**

Las cuentas de orden, se utilizan para registrar movimientos de valores que no afecten o modifiquen el balance del ente contable, sin embargo, su incorporación en libros es necesaria con fines de recordatorios contables, de control y en general sobre los aspectos administrativos, o bien para consignar sus derechos o responsabilidades contingentes que puedan o no presentarse en el futuro.

Las cuentas que se manejan para efectos de este documento son las siguientes:

**Contables**

Valores

Emisión de Obligaciones

Avales y Garantías

Juicios

Contratos para Inversión Mediante Proyectos para Prestación de Servicios (PPS) y

Similares

Bienes Considerados en Comodato

Cuentas Presupuestarias:

Bajo protesta de decir verdad declaramos que los Estados Financieros y sus notas, son razonablemente correctos y son responsabilidad del emisor

COLEGIO DE ESTUDIOS CIENTIFICOS Y TECNOLOGICOS DEL EDO DE ZACATECAS

Notas a los Estados Financieros al 29 de febrero de 2020

(En pesos)

PRESUPUESTO DE INGRESOS	SALDO al 29 de febrero de 2020
LEY DE INGRESOS	
Ley De Ingresos Estimada	241,638,954.00
Ampliaciones Y Reducciones A La Ley De Ingresos Estimada	-
Ley De Ingresos Por Ejecutar	192,813,202.00
Ley De Ingresos Devengada	48,825,752.00
Ley De Ingresos Recaudada	48,825,752.00
Ingresos Por Aprovechamiento De Tipo Corriente Estimado	
Ampliaciones Y Reducciones De Aprovechamiento De Tipo Corriente	
Ingresos Por Aprovechamiento De Tipo Corriente Por Ejecutar	
Ingresos Por Aprovechamiento De Tipo Corriente Por Devengados	
Ingresos Por Aprovechamiento De Tipo Corriente Por Recaudados	
Ingresos Por Venta De Bienes Y Servicios Estimada	
Ampliaciones Y Reducciones De Venta De Bienes Y Servicios	491,406.00
Ingresos Por Venta De Bienes Y Servicios Por Ejecutar	491,406.00
Ingresos Por Venta De Bienes Y Servicios Por Devengados	491,406.00
Ingresos Por Venta De Bienes Y Servicios Por Recaudados	491,406.00
Ingresos Derivados De Financiamiento Y Otros Ingresos Financieros Estimados	
Ampliaciones Y Reducciones De Ingresos Derivados De Financiamiento Y Otros Ingresos Financieros Estimados	
Ingresos Derivados De Financiamiento Y Otros Ingresos Financieros Por Ejecutar	
Ingresos Derivados De Financiamiento Y Otros Ingresos Financieros Por Devengados	
Ingresos Derivados De Financiamiento Y Otros Ingresos Financieros Por Recaudados	
Ingresos Financieros Estimados	
Ampliación Y Reducción De Ingresos Financieros Estimados	2,322.00
Ingresos Financieros Por Ejecutar	2,322.00
Ingresos Financieros Devengados	2,322.00
Ingresos Financieros Por Recaudados	2,322.00

Bajo protesta de decir verdad declaramos que los Estados Financieros y sus notas, son razonablemente correctos y son responsabilidad del emisor

PRESUPUESTO DE EGRESOS		SAÍDO
PRESUPUESTO DE EGRESOS		al 29 de febrero de 2020
Presupuesto De Egresos Aprobado		241,638,954.00
Ampliaciones Y Reducciones Al Presupuesto		603,870.00
Presupuesto Modificado		242,242,824.00
Presupuesto De Egresos Comprometido		36,057,337.00
Presupuesto De Egresos Devengado		36,057,337.00
Presupuesto De Egresos Ejercido		36,057,337.00
Presupuesto De Egresos Pagado		36,056,209.00

### NOTAS ACLARATORIAS RESPECTO DE EL SUB EJERCICIO

En el estado financiero de gasto por categoría programática y en el estado analítico del ejercicio de presupuesto de egresos detallado en sus diferentes clasificaciones como lo son:

- Clasificación por Objeto del Gasto
- Clasificación Administrativa
- Finalidad y Función
- Servicios Personales por Categoría

Fundamentados en los artículos 6, 7, 9, 46 y Cuarto Transitorio de la Ley General de Contabilidad Gubernamental y los criterios aprobados por el Consejo Nacional de Armonización Contable para la elaboración y presentación homogénea de la información financiera y de los formatos a que hace referencia la Ley de Disciplina Financiera de las Entidades Federativas y los Municipios, se registran como un “subejercicio” el cual debe entenderse como el recurso correspondiente al importe que tiene el Colegio por ejercer en gasto presupuestado hasta el 31 de enero del presente derivado del recurso pendiente por radicar de ministraciones de la Federación y el Estado al Colegio atendiendo el calendario de ministraciones para el ejercicio 2020.

## **NOTAS DE GESTIÓN ADMINISTRATIVA**

### **Introducción**

Los Estados Financieros del ente público, proveen información financiera a los principales usuarios de la misma, así como a las diferentes dependencias de Gobierno que la solicitan.

### **PANORAMA ECONÓMICO Y FINANCIERO**

En relación a la Aportación Federal al 29 de febrero de 2020 la Subsecretaría de Educación Media Superior no ha radicado el recursos correspondiente al mes, con los cuales se realiza el pago de sueldos y salarios; por lo que la Secretaría de Finanzas realizó al Colegio un adelanto de calendario por la cantidad de \$ 18'403,749.44 (Dieciocho Millones Cuatrocientos Tres Mil Setecientos Cuarenta y Nueve Pesos 44/100 M.N.); los cuales permiten realizar pagos penndientes de pago correspondientes al ejercicio 2019 .

Cabe hacer mención que al 29 de febrero del año 2020, queda pendiente por pagar el Impuesto Sobre la Renta (ISR) del mes de diciembre 2019 y enero 2020 del año inmediato anterior así como el pago ISR de diferentes meses de ejercicios anteriores que se vienen arrastrando; así mismo queda pendiente el pago de Cuotas Obrero Patronales y el Retiro de Cesantía y Vejez ante el Instituto Mexicano del Seguro Social (IMSS) del mes de octubre y noviembre del ejercicio 2019.

### **AUTORIZACIÓN E HISTORIA**

En el año de 1976, dependiente de la Secretaría de Educación Pública se creó la Subsecretaría de Educación e Investigación Tecnológica, para atender la operación y desarrollo de las diversas instituciones federales y como promotora de nuevos sistemas

educativos, capaces de dar respuesta a las necesidades sociales, técnicas y productivas del país.

El Sistema de Educación Tecnológica desarrollo en 1991, un sistema descentralizado, denominado Coordinación Nacional de los Colegios de Estudios Científicos y Tecnológicos de los Estados, bajo la responsabilidad de los gobiernos de los Estados, el cual ha ido consolidando su operación y ha alcanzado niveles máximos de atención, calidad, eficiencia y eficacia.

En el Estado de Zacatecas, se firma el convenio de coordinación el 14 de octubre de 1997, que tiene por objeto establecer la coordinación entre la Secretaría de Educación y el Gobierno del Estado para la creación, operación y apoyo financiero del Colegio de Estudios Científicos y Tecnológicos del Estado de Zacatecas, a efecto de impartir e impulsar la educación media tecnológica, así como realizar la investigación científica y tecnológica en la entidad, propiciando la mejor calidad y vinculación con las necesidades de desarrollo regional y nacional.

A partir de este convenio, el Gobierno del Estado atiende su compromiso, publicando en el Periódico Oficial de Gobierno del Estado, No. 69, tomo CVIII, de fecha 29 de agosto de 1998, el Acuerdo de Creación del Colegio de Estudios Científicos y Tecnológicos del Estado de Zacatecas, constituyéndose este, como un organismo público descentralizado, con personalidad jurídica y patrimonio propio.

Por ello, y de conformidad con el Plan Estatal 1992-1998, nacen los Colegios de Estudios Científicos y Tecnológicos (CECYT) en el Estado de Zacatecas, para ofrecer educación media superior en forma de bachillerato tecnológico en los Municipios de Calera de Víctor Rosales, Tlaltenango de Sánchez Román, Río Grande, Fresnillo y Pinos.



Con la finalidad de atender la demanda de bachillerato en las comunidades rurales marginadas en 1999 se establecen los primeros Centros de Educación Media Superior a Distancia (EMSaD) pertenecientes a este Subsistema: Pedregoso y Buenavista de Trujillo. En el 2000 se incorporan tres centros más: Espíritu Santo, Maravillas, Noria de Angeles y Lobatos. En 2001 y 2002 inician operaciones los centros de La Colorada, La Laguna, Apizolaya, Buenavista, Rancho Grande, El Rucio, El Centro y San Tiburcio.

De esta manera, y cumpliendo con el objetivo de ampliar la cobertura con equidad de la educación media superior ofreciendo oportunidades de acceso a la educación a jóvenes que hayan concluido su educación básica, por lo que a la fecha el colegio cuenta con nueve Planteles CECyT y cuarenta y tres Centros EMSaD, dando un total de cincuenta y dos planteles en todo el Estado de Zacatecas; atendiendo una matrícula total de 7368 alumnos.

La Dirección General se ha preocupado siempre por buscar alternativas que permitan a los alumnos continuar sus estudios, brindarles facilidades de superarse a los que menos posibilidades tienen de salir adelante con su preparación personal y profesional; estas estrategias contribuyen al logro de uno de los objetivos del Colegio: incrementar la permanencia de los alumnos disminuyendo los índices de deserción.

## **ORGANIZACIÓN Y OBJETO SOCIAL**

El Colegio de Estudios Científicos y Tecnológicos del Estado de Zacatecas tiene como objeto:

- I. Impartir e impulsar la educación media superior tecnológica.
- II. Realizar investigaciones científicas y tecnológicas en la entidad que permitan el avance del conocimiento, el desarrollo de la enseñanza tecnológica y el mejor aprovechamiento social de los recursos naturales y materiales.
- III. Realizar investigaciones científicas y tecnológicas que perciben aportaciones concretas, que a su vez contribuyan al mejoramiento y eficiencia de la producción industrial y de servicios necesarios para el desarrollo regional y nacional.
- IV. Colaborar con los sectores público, social y privado que apoyen el desarrollo tecnológico y social en la entidad.
- V. Promover la cultura universal especialmente la de carácter científico y tecnológico.

### **Misión**

Ser una institución educativa de nivel medio superior que ofrece bachillerato tecnológico y general, basado en un perfil científico y tecnológico dirigido a la comunidad escolar urbana y rural, con programas de calidad que permiten fomentar el desarrollo de competencias y promover una formación integral basada en honestidad, congruencia, responsabilidad, lealtad, tolerancia y respeto.

### **Visión**

Somos una institución de educación media superior líder en el Estado de Zacatecas comprometida con los estándares de calidad en:

- La formación de jóvenes competitivos con compromiso social.
- La profesionalización docente.
- Los planes y programas de estudio orientados al desarrollo integral.

- La gestión administrativa, académica y social comprometida para el mejoramiento del aprendizaje.

### **Principal Actividad**

Ofrecer educación media superior en forma de bachillerato tecnológico

### **Ejercicio Fiscal**

Del 01 de enero al 31 de diciembre de 2020.

### **Régimen Jurídico**

Organismo Público Descentralizado, con Personalidad Jurídica y Patrimonio Propios.

### **Obligaciones Fiscales**

- I. Entero de retenciones mensuales de ISR por sueldos y salarios.
- II. Declaración informativa mensual de Proveedores.
- III. Entero de retenciones mensuales de ISR por ingresos asimilados a salarios.
- IV. Impuesto sobre nómina.

### **Estructura Organizacional Básica**

Las autoridades del Colegio de Estudios Científicos y Tecnológicos del Estado de Zacatecas serán:

- I.- La Junta Directiva,
- II.-El Director General,
- III.- Un patronato
- IV.- Un Consejo Consultivo de Directores.

## **BASES DE PREPARACIÓN DE ESTADOS FINANCIEROS**

La preparación de los estados financieros se basa en las siguientes políticas y prácticas contables:

Se ha observado la normatividad emitida por el Consejo Nacional de Armonización Contable (CONAC), la Ley General de Contabilidad Gubernamental (LGCG), la Ley de Presupuesto y Contabilidad, la Ley Estatal de Planeación y demás disposiciones legales y normatividad aplicable.

Los ingresos por aportaciones y convenios se reconocen en el momento en que la institución bancaria deposita el importe del financiamiento.

En los gastos se adjuntan los documentos que amparan la adquisición de los bienes o la prestación del servicio.

Las inversiones en inmuebles, vehículos, maquinaria, mobiliario y equipo son consideradas como egresos del período en que se adquirieren, para efectos del Estado de Situación Financiera, registrando en la cuenta de activo que corresponda, resguardando las facturas originales que amparan la propiedad del bien.

### **Reclasificaciones**

Al 29 de febrero de 2020, se han estado contabilizando las reclasificaciones, por concepto de la cancelación de los Deudores Diversos tanto de Viáticos como de Gastos Diversos; así como de Proveedores y Acreedores.

<b>PROCESO DE MEJORA</b>
--------------------------

Con la finalidad de lograr una administración de calidad, se opera un sistema eficiente de control en los procesos administrativos y financieros, que permite la obtención de reportes mensuales de los ingresos tanto federales como estatales, comportamiento de consumos de materiales e incidencias del personal, logrando la optimización de recursos y el cumplimiento de la meta establecida para la presentación de informes financieros y de avances del Programa Operativo Anual.

En cuanto a las medidas de austeridad y disciplina presupuestal aplicadas, se procura llevar a cabo la operación del Colegio con el mejor aprovechamiento de los recursos sin deteriorar o mermar la calidad en el servicio hacia la población estudiantil, así como con el puntual cumplimiento del pago de las obligaciones laborales y financieras.

## EVENTOS POSTERIORES AL CIERRE

Al 30 de enero del ejercicio 2020 tenemos un adeudo ante:

- Secretaria de Hacienda y Crédito Público por concepto de retenciones de ISR por el pago de Sueldos y Salarios, Retenciones por Honorarios, ISR de Arrendamiento, Retención de IVA, ISR por asimilables a salarios por un monto de \$153'708,803.48 (Ciento Cincuenta y Tres Millones Setecientos Ocho Mil Ochocientos Tres Pesos 48/100 M.N.)
- Instituto Mexicano del Seguro Social por la cantidad de \$6'431,064.55 (Seis Millones Cuatrocientos Treinta y Un Mil Sesenta y Cuatro Pesos 55/100 M.N.), correspondiente a los meses de octubre y noviembre de 2019; así mismo se tiene pendiente el pago de multas, recargos y actualizaciones por la cantidad de \$15'377,881.19 (Quince Millones Trescientos Setenta y Siete Mil Ochocientos Ochenta y un Pesos 19/100 M.N.) derivado del incumpliendo del pago de cuotas obrero patronales de diferentes meses de los ejercicios fiscales 2009-2019.
- Laudos por la cantidad de \$ 8'695,156.00 (Ocho Millones Seiscientos Noventa y Cinco Mil Ciento Cincuenta y Seis Pesos 00/100 M.N.); cantidad actualizada al 31 de diciembre de 2019.
- Al 31 de diciembre de 2019; se realizó la provisión de las economías del recurso sobrante de capítulo 2000 y 3000 de los proyectos que conforman el Presupuesto Anual del Colegio por la cantidad de \$ 1'141,733.25 (Un Millón Ciento Cuarenta y Un Mil Setecientos Treinta y Tres Pesos 25/100M.N.), con la finalidad de satisfacer algunas de las necesidades de los plateles.

## PARTES RELACIONADAS

No existen partes relacionadas que pudieran ejercer influencia significativa sobre la toma de decisiones financieras y operativas.

**Ahorro/Desahorro Neto del Ejercicio**

El Desahorro presentado en el Estado de Posición Financiera al 29 de febrero de 2020 es por \$ 13,386,080.00 (Trece Millones Trescientos Ochenta y Seis Mil Ochenta Pesos 00/100 M.N.).

ELABORÓ


  
L.C. SARA REYES LOZANO  
JEFE DE RECURSOS FINANCIEROS

M. en A. CLARA GRICELDA LUEVANO COLLAZO  
ENCARGADA DE LA DIRECCION  
ADMINISTRATIVA

REVISÓ




  
AUTORIZÓ  
ING. LEONEL GERARDO CORDERO LERMA  
DIRECTOR GENERAL DEL CECYTEZ



## II. Información Presupuestaria






## II. I. Información Presupuestaria

### Estado Analítico de Ingresos

ESTADOS FINANCIEROS FEBRERO  
COLEGIO DE ESTUDIOS CIENTÍFICOS Y TECNOLÓGICOS DEL ESTADO DE ZACATECAS

| 2020



# II. II. Información Presupuestaria

## Estado Analítico del Ejercicio del Presupuesto de Egresos

Rubro de Ingresos	Ingreso					Diferencia (6 = 5 - 1)
	Estimado	Ampliaciones y Reducciones	Modificado	Devengado	Recaudado	
	(1)	(2)	(3 = 1 + 2)	(4)	(5)	
Impuestos	0	0	0	0	0	0
Cuotas y Aportaciones de Seguridad Social	0	0	0	0	0	0
Contribuciones de Mejoras	0	0	0	0	0	0
Derechos	0	0	0	0	0	0
Productos	0	2,322	2,322	2,322	2,322	2,322
Aprovechamientos	0	0	0	0	0	0
Ingresos por Ventas de Bienes, Prestación de Servicios y Otros Ingresos	0	491,406	491,406	491,406	491,406	491,406
Participaciones, Aportaciones, Convenios, Incentivos Derivados de la Colaboración Fiscal y Fondos Distintos de Aportaciones	0	0	0	0	0	0
Transferencias, Asignaciones, Subsidios y Subvenciones, y Pensiones y Jubilaciones	241,638,954	0	241,638,954	48,825,752	48,825,752	-192,813,202
Ingresos Derivados de Financiamientos	0	0	0	0	0	0
<b>Total</b>	<b>241,638,954</b>	<b>493,728</b>	<b>242,132,682</b>	<b>49,319,480</b>	<b>49,319,480</b>	<b>-192,319,474</b>
				<b>Ingresos excedentes</b>		



Estado Analítico de Ingresos Por Fuente de Financiamiento	Ingreso					Diferencia (6 = 5 - 1)
	Estimado	Ampliaciones y Reducciones	Modificado	Devengado	Recaudado	
	(1)	(2)	(3 = 1 + 2)	(4)	(5)	
<b>Ingresos del Poder Ejecutivo Federal o Estatal y de los Municipios</b>	0	0	0	0	0	0
Impuestos	0	0	0	0	0	0
Cuotas y Aportaciones de Seguridad Social	0	0	0	0	0	0
Contribuciones de Mejoras	0	0	0	0	0	0
Derechos	0	0	0	0	0	0
Productos <sup>1</sup>	0	0	0	0	0	0
Aprovechamientos <sup>2</sup>	0	0	0	0	0	0
Participaciones, Aportaciones, Convenios, Incentivos Derivados de la Colaboración Fiscal y Fondos Distintos de Aportaciones.	0	0	0	0	0	0
Transferencias, Asignaciones, Subsidios y Subvenciones, y Pensiones y Jubilaciones.	0	0	0	0	0	0
<b>Ingresos de los Entes Públicos de los Poderes Legislativo y Judicial, de los Órganos Autónomos y del Sector Paraestatal o Paramunicipal, así como de las Empresas Productivas del Estado</b>	241,638,954	493,728	242,132,682	49,319,480	49,319,480	-192,319,474
Cuotas y Aportaciones de Seguridad Social	0	0	0	0	0	0
Productos <sup>1</sup>	0	2,322	2,322	2,322	2,322	2,322
Ingresos por Ventas de Bienes, Prestación de Servicios y otros Ingresos <sup>3</sup>	0	491,406	491,406	491,406	491,406	491,406
Transferencias, Asignaciones, Subsidios y Subvenciones, y Pensiones y Jubilaciones	241,638,954	0	241,638,954	48,825,752	48,825,752	-192,813,202
<b>Ingresos Derivados de Financiamientos</b>	0	0	0	0	0	0
Ingresos Derivados de Financiamientos	0	0	0	0	0	0
<b>Total</b>	<b>241,638,954</b>	<b>493,728</b>	<b>242,132,682</b>	<b>49,319,480</b>	<b>49,319,480</b>	<b>-192,319,474</b>
				<b>Ingresos excedentes</b>		

<sup>1</sup> Incluye intereses que generan las cuentas bancarias de los entes públicos en productos.

<sup>2</sup> Incluye donativos en efectivo del Poder Ejecutivo, entre otros aprovechamientos.

<sup>3</sup> Se refiere a los ingresos propios obtenidos por los Poderes Legislativos y Judicial, los Órganos Autónomos y las entidades de la administración pública paraestatal y paramunicipal, por sus actividades diversas no inherentes a su operación que generan recursos y que no sean ingresos por venta de bienes o prestación de servicios, tales como donativos en efectivo, entre otros.



**ZACATECAS**  
2018-2021  
*Trabajemos Unidos*

Ente: Colegio de Estudios Científicos y Tecnológicos del Estado de Zacatecas

Estado Analítico del Ejercicio del Presupuesto de Egresos

Clasificación Administrativa

Del 1 de enero al 29 de febrero de 2020

Concepto	Egresos					Subejercicio
	Aprobado	Ampliaciones/ (Reducciones)	Modificado	Devengado	Pagado	
	1	2	3 = (1 + 2)	4	5	
<b>Poder Ejecutivo</b>	241,638,954	603,870	242,242,824	36,056,209	36,056,209	206,186,616
<i>Administración Pública Centralizada</i>	0	0	0	0	0	0
<i>Administración Pública Descentralizada</i>	241,638,954	603,870	242,242,824	36,056,209	36,056,209	206,186,616
<b>Poder Legislativo</b>	0	0	0	0	0	0
<b>Poder Judicial</b>	0	0	0	0	0	0
<b>Organos Autónomos</b>	0	0	0	0	0	0
<b>Municipios</b>	0	0	0	0	0	0
<b>Total del Gasto</b>	241,638,954	603,870	242,242,824	36,056,209	36,056,209	206,186,616

Concepto	Egresos					Subejercicio 6 = (3 - 4)
	Aprobado	Ampliaciones/ (Reducciones)	Modificado	Devengado	Pagado	
	1	2	3 = (1 + 2)	4	5	
Unidad Administrativa 1	241,638,954	603,870	242,242,824	36,056,209	36,056,209	206,186,616
Unidad Administrativa 2	0	0	0	0	0	0
Unidad Administrativa 3	0	0	0	0	0	0
Unidad Administrativa 4	0	0	0	0	0	0
Unidad Administrativa 5	0	0	0	0	0	0
Unidad Administrativa 6	0	0	0	0	0	0
Unidad Administrativa 7	0	0	0	0	0	0
Unidad Administrativa 8	0	0	0	0	0	0
Unidad Administrativa 9	0	0	0	0	0	0
Unidad Administrativa 10	0	0	0	0	0	0
<b>Total del Gasto</b>	<b>241,638,954</b>	<b>603,870</b>	<b>242,242,824</b>	<b>36,056,209</b>	<b>36,056,209</b>	<b>206,186,616</b>

Concepto	Egresos					Subejercicio 6 = ( 3 - 4 )
	Aprobado	Ampliaciones/ (Reducciones)	Modificado	Devengado	Pagado	
	1	2	3 = ( 1 + 2 )	4	5	
Gasto Corriente	241,638,954	294,109	241,933,063	35,933,400	35,933,400	205,999,663
Gasto de Capital	0	309,761	309,761	122,808	122,808	186,953
Amortización de la Deuda y Disminución de Pasivos	0	0	0	0	0	0
Pensiones y Jubilaciones	0	0	0	0	0	0
Participaciones	0	0	0	0	0	0
<b>Total del Gasto</b>	<b>241,638,954</b>	<b>603,870</b>	<b>242,242,824</b>	<b>36,056,209</b>	<b>36,056,209</b>	<b>206,186,616</b>

Concepto	Egresos					Subejercicio
	Aprobado	Ampliaciones (Incorporaciones)	Modificado	Devengado	Pagado	
	1	2	3 = (1 + 2)	4	5	
<b>Servicios Personales</b>	<b>229,090,627</b>	<b>67,029</b>	<b>229,157,656</b>	<b>35,113,704</b>	<b>35,113,704</b>	<b>194,043,952</b>
Remuneraciones al Personal de Carácter Permanente	114,359,784	3,176,857	117,536,641	22,887,390	22,887,390	94,649,251
Remuneraciones al Personal de Carácter Transitorio	13,709,257	579,824	14,289,081	2,455,832	2,455,832	11,833,249
Remuneraciones Adicionales y Especiales	35,805,193	2,226,072	38,031,265	4,215,561	4,215,561	33,815,704
Seguridad Social	29,211,866	-2,527,723	26,684,143	1,875,532	1,875,532	24,808,611
Otras Prestaciones Sociales y Económicas	33,214,749	-4,173,600	29,041,149	2,495,571	2,495,571	26,545,578
Previsiones	0	0	0	0	0	0
Pago de Estímulos a Servidores Públicos	2,789,778	785,599	3,575,377	1,183,818	1,183,818	2,391,559
<b>Materiales y Suministros</b>	<b>5,636,736</b>	<b>183,372</b>	<b>5,820,109</b>	<b>300,847</b>	<b>300,847</b>	<b>5,519,261</b>
Materiales de Administración, Emisión de Documentos y Artículos Oficiales	2,701,360	46,618	2,747,977	62,304	62,304	2,685,673
Alimentos y Utensilios	655,454	21,356	676,809	106,861	106,861	569,948
Materias Primas y Materiales de Producción y Comercialización	0	0	0	0	0	0
Materiales y Artículos de Construcción y de Reparación	1,492,217	86,502	1,578,719	88,791	88,791	1,489,928
Productos Químicos, Farmacéuticos y de Laboratorio	45,000	499	45,499	499	499	45,000
Combustibles, Lubricantes y Aditivos	421,706	4,400	426,106	6,521	6,521	419,585
Vestuario, Blancos, Prendas de Protección y Artículos Deportivos	165,000	17,500	182,500	19,650	19,650	162,850
Materiales y Suministros Para Seguridad	0	0	0	0	0	0
Herramientas, Refacciones y Accesorios Menores	156,000	6,498	162,498	16,221	16,221	146,278
<b>Servicios Generales</b>	<b>6,911,591</b>	<b>43,708</b>	<b>6,955,299</b>	<b>518,849</b>	<b>518,849</b>	<b>6,436,449</b>
Servicios Básicos	3,353,930	-28,180	3,325,750	291,861	291,861	3,033,890
Servicios de Arrendamiento	81,850	4,489	86,339	4,489	4,489	81,850
Servicios Profesionales, Científicos, Técnicos y Otros Servicios	850,457	37,945	888,402	56,428	56,428	831,975
Servicios Financieros, Bancarios y Comerciales	185,607	114	185,721	52,717	52,717	133,003
Servicios de Instalación, Reparación, Mantenimiento y Conservación	139,124	8,750	147,874	19,198	19,198	128,676
Servicios de Comunicación Social y Publicidad.	88,269	1,953	90,222	900	900	89,322
Servicios de Traslado y Viáticos	1,999,365	3,030	2,002,394	50,119	50,119	1,952,275
Servicios Oficiales	137,989	-3,479	134,510	0	0	134,510
Otros Servicios Generales	75,000	19,087	94,087	43,139	43,139	50,948
<b>Total del Gasto hoja 1 de 3</b>	<b>241,638,954</b>	<b>294,109</b>	<b>241,933,063</b>	<b>35,933,400</b>	<b>35,933,400</b>	<b>205,999,663</b>





Concepto	Egresos					Subejercicio 6 = (3 - 4)
	Aprobado	Asignaciones/ (Reducciones)	Modificado	Devengado	Pagado	
	1	2	3 = (1 + 2)	4	5	
<b>Transferencias, Asignaciones, Subsidios y Otras Ayudas</b>	0	0	0	0	0	0
Transferencias Internas y Asignaciones al Sector Público	0	0	0	0	0	0
Transferencias al Resto del Sector Público	0	0	0	0	0	0
Subsidios y Subvenciones	0	0	0	0	0	0
Ayudas Sociales	0	0	0	0	0	0
Pensiones y Jubilaciones	0	0	0	0	0	0
Transferencias a Fideicomisos, Mandatos y Otros Análogos	0	0	0	0	0	0
Transferencias a la Seguridad Social	0	0	0	0	0	0
Donativos	0	0	0	0	0	0
Transferencias al Exterior	0	0	0	0	0	0
<b>Bienes Muebles, Inmuebles e Intangibles</b>	0	0	0	0	0	0
Mobiliario y Equipo de Administración	0	0	0	0	0	0
Mobiliario y Equipo Educacional y Recreativo	0	0	0	0	0	0
Equipo e Instrumental Médico y de Laboratorio	0	0	0	0	0	0
Vehículos y Equipo de Transporte	0	0	0	0	0	0
Equipo de Defensa y Seguridad	0	0	0	0	0	0
Maquinaria, Otros Equipos y Herramientas	0	0	0	0	0	0
Activos Biológicos	0	0	0	0	0	0
Bienes Inmuebles	0	0	0	0	0	0
Activos Intangibles	0	0	0	0	0	0
<b>Inversión Pública</b>	0	309,761	309,761	122,808	122,808	186,953
Obra Pública en Bienes de Dominio Público	0	0	0	0	0	0
Obra Pública en Bienes Propios	0	309,761	309,761	122,808	122,808	186,953
Proyectos Productivos y Acciones de Fomento	0	0	0	0	0	0
<b>Total del Gasto hoja 2 de 3</b>	0	309,761	309,761	122,808	122,808	186,953

Concepto	Egresos					Subejercicio 6 = (3-4)
	Aprobado	Ampliaciones (Decrementos)	Modificado	Devengado	Pagado	
	1	2	3 = (1+2)	4	5	
<b>Inversiones Financieras y Otras Provisiones</b>	0	0	0	0	0	0
Inversiones Para el Fomento de Actividades Productivas	0	0	0	0	0	0
Acciones y Participaciones de Capital	0	0	0	0	0	0
Compra de Títulos y Valores	0	0	0	0	0	0
Concesión de Préstamos	0	0	0	0	0	0
Inversiones en Fideicomisos, Mandatos y Otros Análogos	0	0	0	0	0	0
Otras Inversiones Financieras	0	0	0	0	0	0
Provisiones para Contingencias y Otras Erogaciones Especiales	0	0	0	0	0	0
<b>Participaciones y Aportaciones</b>	0	0	0	0	0	0
Participaciones	0	0	0	0	0	0
Aportaciones	0	0	0	0	0	0
Convenios	0	0	0	0	0	0
<b>Deuda Pública</b>	0	0	0	0	0	0
Amortización de la Deuda Pública	0	0	0	0	0	0
Intereses de la Deuda Pública	0	0	0	0	0	0
Comisiones de la Deuda Pública	0	0	0	0	0	0
Gastos de la Deuda Pública	0	0	0	0	0	0
Costo por Coberturas	0	0	0	0	0	0
Apoyos Financieros	0	0	0	0	0	0
Adeudos de Ejercicios Fiscales Anteriores (Adefas)	0	0	0	0	0	0
<b>Total del Gasto hoja 3 de 3</b>	0	0	0	0	0	0
<b>Total del Gasto Clasificación por Objeto del Gasto</b>	241,638,954	603,870	242,242,824	36,056,209	36,056,209	206,186,616

Concepto	Egresos					Subejercicio
	Aprobado	Ampliaciones	Modificado	Devengado	Pagado	
	1	2	3 = (1 + 2)	4	5	
11 Recursos Fiscales	0	0	0	0	0	0
12 Financiamientos Internos	0	0	0	0	0	0
13 Financiamientos Externos	0	0	0	0	0	0
14 Recursos Propios	0	0	0	0	0	0
15 Recursos Federales NE	178,401,999	342,877	178,744,876	20,472,715	20,472,715	158,272,161
16 Recursos Estatales NE	63,236,955	257,007	63,493,962	15,345,523	15,345,523	48,148,440
17 Otros recursos de Libre Disposición	0	3,986	3,986	237,971	237,971	-233,985
25 Recursos Federales E	0	0	0	0	0	0
26 Recursos Estatales E	0	0	0	0	0	0
27 Otros Recursos de Transferencias Federales Etiquetadas	0	0	0	0	0	0
<b>Total del Gasto</b>	<b>241,638,954</b>	<b>603,870</b>	<b>242,242,824</b>	<b>36,056,209</b>	<b>36,056,209</b>	<b>206,186,616</b>

Concepto	Egresos					Subejercicio
	Aprobado	Ampliaciones/ (Reducciones)	Modificado	Devengado	Pagado	
<b>Gobierno</b>	0	0	0	0	0	0
Legislación	0	0	0	0	0	0
Justicia	0	0	0	0	0	0
Coordinación de la Política de Gobierno	0	0	0	0	0	0
Relaciones Exteriores	0	0	0	0	0	0
Asuntos Financieros y Hacendarios	0	0	0	0	0	0
Seguridad Nacional	0	0	0	0	0	0
Asuntos de Orden Público y de Seguridad Interior	0	0	0	0	0	0
Otros Servicios Generales	0	0	0	0	0	0
<b>Desarrollo Social</b>	241,638,954	603,870	242,242,824	36,056,209	36,056,209	206,186,616
Protección Ambiental	0	0	0	0	0	0
Vivienda y Servicios a la Comunidad	0	0	0	0	0	0
Salud	0	0	0	0	0	0
Recreación, Cultura y Otras Manifestaciones Sociales	0	0	0	0	0	0
Educación	241,638,954	603,870	242,242,824	36,056,209	36,056,209	206,186,616
Protección Social	0	0	0	0	0	0
Otros Asuntos Sociales	0	0	0	0	0	0
<b>Desarrollo Económico</b>	0	0	0	0	0	0
Asuntos Económicos, Comerciales y Laborales en General	0	0	0	0	0	0
Agropecuaria, Silvicultura, Pesca y Caza	0	0	0	0	0	0
Combustibles y Energía	0	0	0	0	0	0
Minería, Manufacturas y Construcción	0	0	0	0	0	0
Transporte	0	0	0	0	0	0
Comunicaciones	0	0	0	0	0	0
Turismo	0	0	0	0	0	0
Ciencia, Tecnología e Innovación	0	0	0	0	0	0
Otras Industrias y Otros Asuntos Económicos	0	0	0	0	0	0
<b>Otras no Clasificadas en Funciones Anteriores</b>	0	0	0	0	0	0
Transacciones de la Deuda Pública / Costo Financiero de la Deuda	0	0	0	0	0	0
Transferencias, Participaciones y Aportaciones entre Diferentes Niveles y Ordenes de	0	0	0	0	0	0
Saneamiento del Sistema Financiero	0	0	0	0	0	0
Adeudos de Ejercicios Fiscales Anteriores	0	0	0	0	0	0
<b>Total del Gasto</b>	<b>241,638,954</b>	<b>603,870</b>	<b>242,242,824</b>	<b>36,056,209</b>	<b>36,056,209</b>	<b>206,186,616</b>



**ZACATECAS**  
2016-2021  
*Trabajemos Unidos*

Colegio de Estudios Científicos y Tecnológicos del Estado de Zacatecas

Endeudamiento Neto

Del 1 de enero al 29 de febrero de 2020

Identificación de Crédito o Instrumento	Contratación / Colocación	Amortización	Endeudamiento Neto
	A	B	C = A - B
<b>Créditos Bancarios</b>			
Crédito No.	0	0	0
Crédito No.	0	0	0
Crédito No.	0	0	0
Crédito No.	0	0	0
Crédito No.	0	0	0
Crédito No.	0	0	0
Crédito No.	0	0	0
<b>Total Créditos Bancarios</b>	<b>0</b>	<b>0</b>	<b>0</b>
<b>Otros Instrumentos de Deuda</b>			
Tipo de Instrumento	0	0	0
Tipo de Instrumento	0	0	0
Tipo de Instrumento	0	0	0
Tipo de Instrumento	0	0	0
Tipo de Instrumento	0	0	0
Tipo de Instrumento	0	0	0
Tipo de Instrumento	0	0	0
<b>Total Otros Instrumentos de Deuda</b>	<b>0</b>	<b>0</b>	<b>0</b>
<b>TOTAL</b>	<b>0</b>	<b>0</b>	<b>0</b>

NO APLICA



**ZACATECAS**  
Trabajemos Unidos


Colegio de Estudios Científicos y Tecnológicos del Estado de Zacatecas

Intereses de la Deuda


Del 1 de enero al 29 de febrero de 2020

Identificación de Crédito o Instrumento	Devengado	Pagado
<b>Créditos Bancarios</b>		
Crédito No.	0	0
Crédito No.	0	0
Crédito No.	0	0
Crédito No.	0	0
Crédito No.	0	0
Crédito No.	0	0
Crédito No.	0	0
<b>Total de Intereses de Créditos Bancarios</b>	<b>0</b>	<b>0</b>
<b>Otros Instrumentos</b>		
Tipo de Instrumento	0	0
Tipo de Instrumento	0	0
Tipo de Instrumento	0	0
Tipo de Instrumento	0	0
Tipo de Instrumento	0	0
Tipo de Instrumento	0	0
Tipo de Instrumento	0	0
<b>Total de Intereses de Otros Instrumentos de Deuda</b>	<b>0</b>	<b>0</b>
<b>TOTAL</b>	<b>0</b>	<b>0</b>

NO APLICA




### III. Información Programática




# III. I. Información Programática

## Gasto por Categoría Programática






## III. II. Información Programática Programas y Proyectos de Inversión



## III. III. Información Programática Indicadores de Resultados Nivel Fin

ESTADOS FINANCIEROS FEBRERO  
COLEGIO DE ESTUDIOS CIENTÍFICOS Y TECNOLÓGICOS DEL ESTADO DE

2020



## **III. IV. Información Programática**

### **Indicadores de Resultados Nivel Propósito**



Concepto	Egresos					Subejercicio 6 = (3 + 4)
	Aprobado	Ampliaciones/ (Reducciones)	Modificado	Devengado	Pagado	
	1	2	3 = (1 + 2)	4	5	
<b>Programas Presupuestarios</b>	<b>241,638,954</b>	<b>603,870</b>	<b>242,242,824</b>	<b>36,056,209</b>	<b>36,056,209</b>	<b>206,186,615</b>
Subsidios: Sector Social y Privado o Entidades Federativas y Municipios	0	0	0	0	0	0
S Sujetos a Reglas de Operación	0	0	0	0	0	0
U Otros Subsidios	0	0	0	0	0	0
Desempeño de las Funciones	241,638,954	603,870	242,242,824	36,056,209	36,056,209	206,186,615
E Prestación de Servicios Públicos	241,638,954	603,870	242,242,824	36,056,209	36,056,209	206,186,615
B Provisión de Bienes Públicos	0	0	0	0	0	0
P Planeación, seguimiento y evaluación de políticas públicas	0	0	0	0	0	0
F Promoción y fomento	0	0	0	0	0	0
G Regulación y supervisión	0	0	0	0	0	0
A Funciones de las Fuerzas Armadas (Únicamente Gobierno Federal)	0	0	0	0	0	0
R Específicos	0	0	0	0	0	0
K Proyectos de Inversión	0	0	0	0	0	0
Administrativos y de Apoyo	0	0	0	0	0	0
M Apoyo al proceso presupuestario y para mejorar la eficiencia institucional	0	0	0	0	0	0
O Apoyo a la función pública y al mejoramiento de la gestión	0	0	0	0	0	0
W Operaciones ajenas	0	0	0	0	0	0
Compromisos	0	0	0	0	0	0
L Obligaciones de cumplimiento de resolución jurisdiccional	0	0	0	0	0	0
N Desastres Naturales	0	0	0	0	0	0
Obligaciones	0	0	0	0	0	0
J Pensiones y jubilaciones	0	0	0	0	0	0
T Aportaciones a la seguridad social	0	0	0	0	0	0
Y Aportaciones a fondos de estabilización	0	0	0	0	0	0
Z Aportaciones a fondos de inversión y reestructura de pensiones	0	0	0	0	0	0
Programas de Gasto Federalizado (Gobierno Federal)	0	0	0	0	0	0
I Gasto Federalizado	0	0	0	0	0	0
C Participaciones a entidades federativas y municipios	0	0	0	0	0	0
Adeudos de ejercicios fiscales anteriores	0	0	0	0	0	0
Costo financiero, deuda o apoyos a deudores y ahorradores de la banca	0	0	0	0	0	0
Sin Clasificar	0	0	0	0	0	0
<b>Total del Gasto</b>	<b>241,638,954</b>	<b>603,870</b>	<b>242,242,824</b>	<b>36,056,209</b>	<b>36,056,209</b>	<b>206,186,615</b>

Concepto	Egresos					Subejercicio
	Aprobado	Ampliaciones/ (Reducciones)	Modificado	Devengado	Pagado	
	1	2	3 = (1 + 2)	4	5	
1 Gobierno Abierto y de Resultados	0	0	0	0	0	0
2 Seguridad Humana	0	0	0	0	0	0
3 Competitividad y Prosperidad	241,638,964	603,870	242,242,824	36,056,209	36,056,209	206,186,616
4 Medio Ambiente y Desarrollo Territorial	0	0	0	0	0	0
<b>Total del Gasto</b>	<b>241,638,964</b>	<b>603,870</b>	<b>242,242,824</b>	<b>36,056,209</b>	<b>36,056,209</b>	<b>206,186,616</b>

Concepto	Egresos					Subejercicio
	Aprobado	Ampliaciones/ (Reducciones)	Modificado	Devengado	Pagado	
	1	2	3 = (1 + 2)	4	5	
<b>1 Gobierno Abierto y de Resultados</b>	0	0	0	0	0	0
1 Democracia y participación ciudadana	0	0	0	0	0	0
2 Gestión pública basada en resultados	0	0	0	0	0	0
3 Gobernanza electrónica	0	0	0	0	0	0
4 Transparencia y rendición de cuentas	0	0	0	0	0	0
5 Combate a la corrupción	0	0	0	0	0	0
6 Fortalecimiento Municipal	0	0	0	0	0	0
7 Colaboración internacional	0	0	0	0	0	0
<b>2 Seguridad Humana</b>	0	0	0	0	0	0
1 Derechos Humanos	0	0	0	0	0	0
2 Pobreza y desigualdad	0	0	0	0	0	0
4 Salud y bienestar	0	0	0	0	0	0
5 Seguridad Pública	0	0	0	0	0	0
6 Acceso a la Justicia para Todos	0	0	0	0	0	0
7 Igualdad sustantiva entre mujeres y hombres	0	0	0	0	0	0
8 Oportunidades para las y los jóvenes	0	0	0	0	0	0
9 Gobierno promotor de la inclusión de las personas con discapacidad	0	0	0	0	0	0
10 Vinculación con las y los zacatecanos radicados en otras latitudes	0	0	0	0	0	0
11 Cultura física y deporte	0	0	0	0	0	0
<b>3 Competitividad y Prosperidad</b>	<b>241,638,954</b>	<b>603,870</b>	<b>242,242,824</b>	<b>36,056,209</b>	<b>36,056,209</b>	<b>206,186,616</b>
1 Educación de Calidad	241,638,954	603,870	242,242,824	36,056,209	36,056,209	206,186,616
2 Innovación, Ciencia y Tecnología	0	0	0	0	0	0
3 Inversión Local, Nacional y Extranjera	0	0	0	0	0	0
4 Empleo	0	0	0	0	0	0
5 Infraestructura y equipamiento	0	0	0	0	0	0
6 Productividad en el Sector Agropecuario	0	0	0	0	0	0
7 Productividad en los sectores Industrial y de servicios	0	0	0	0	0	0
8 Minería Sostenible	0	0	0	0	0	0
9 Turismo	0	0	0	0	0	0
10 Cultura y Economía Creativa	0	0	0	0	0	0
<b>4 Medio Ambiente y Desarrollo Territorial</b>	0	0	0	0	0	0
1 Recursos Naturales	0	0	0	0	0	0
2 Agua	0	0	0	0	0	0
6 Riesgos, vulnerabilidad y prevención de desastres	0	0	0	0	0	0
7 Desarrollo territorial y urbano	0	0	0	0	0	0
8 Vivienda digna y sustentable	0	0	0	0	0	0
9 Movilidad	0	0	0	0	0	0
<b>Total del Gasto</b>	<b>241,638,954</b>	<b>603,870</b>	<b>242,242,824</b>	<b>36,056,209</b>	<b>36,056,209</b>	<b>206,186,616</b>

Concepto	Egresos					Subejercicio
	Aprobado	Ampliaciones/ (Reducciones)	Modificado	Devengado	Pagado	
	1	2	3 = (1 + 2)	4	5	
<b>1 Gobierno Abierto y de Resultados</b>	0	0	0	0	0	0
<b>1 Democracia y participación ciudadana</b>	0	0	0	0	0	0
1 Fomentar la participación e involucramiento de la sociedad en los asuntos públicos	0	0	0	0	0	0
2 Fortalecer la colaboración entre los poderes del Estado y órdenes de gobierno, a fin de garantizar la gobernanza democrática	0	0	0	0	0	0
4 Fomentar la legalidad y certeza jurídica en la acción gubernamental	0	0	0	0	0	0
<b>2 Gestión pública basada en resultados</b>	0	0	0	0	0	0
1 Implementar la planeación estratégica del Gobierno del Estado para una gestión transparente basada en resultados y con perspectiva de género	0	0	0	0	0	0
2 Ejercer finanzas públicas honestas, eficientes y eficaces	0	0	0	0	0	0
3 Optimizar el funcionamiento de la capacidad institucional de la Administración Pública Estatal	0	0	0	0	0	0
4 Profesionalización, actualización y evaluación de los servidores públicos	0	0	0	0	0	0
<b>3 Gobernanza electrónica</b>	0	0	0	0	0	0
1 Implementar un modelo de Gobernanza Electrónica	0	0	0	0	0	0
<b>4 Transparencia y rendición de cuentas</b>	0	0	0	0	0	0
1 Fortalecer la capacidad institucional para garantizar el acceso a la información, la rendición de cuentas y la transparencia proactiva	0	0	0	0	0	0
<b>5 Combate a la corrupción</b>	0	0	0	0	0	0
1 Implementar y consolidar el Sistema Estatal Anticorrupción	0	0	0	0	0	0
2 Fortalecer a las instituciones para la prevención y el combate a la corrupción	0	0	0	0	0	0
<b>6 Fortalecimiento Municipal</b>	0	0	0	0	0	0
1 Fortalecer las capacidades institucionales de los municipios	0	0	0	0	0	0
2 Impulsar la colaboración regional y territorial	0	0	0	0	0	0
<b>7 Colaboración internacional</b>	0	0	0	0	0	0
1 Fortalecer la colaboración con organismos internacionales promotores del desarrollo	0	0	0	0	0	0
<b>Total del Gasto Eje 1</b>	<b>0</b>	<b>0</b>	<b>0</b>	<b>0</b>	<b>0</b>	<b>0</b>

NO APLICA

Concepto	Egresos					Subejercicio
	Aprobado	Ampliaciones/ (Reducciones)	Modificado	Devengado	Pagado	
	1	2	3 = (1 + 2)	4	5	
<b>2 Seguridad Humana</b>	0	0	0	0	0	0
<b>1 Derechos Humanos</b>	0	0	0	0	0	0
1 Institucionalizar el enfoque de derechos humanos	0	0	0	0	0	0
3 Garantizar el goce y ejercicio de los derechos humanos de las niñas, niños, adolescentes, jóvenes, mujeres y adultos mayores	0	0	0	0	0	0
<b>2 Pobreza y desigualdad</b>	0	0	0	0	0	0
1 Implementar programas de reducción de la pobreza en todas sus dimensiones	0	0	0	0	0	0
2 Impulsar la inversión pública para ampliar la infraestructura social	0	0	0	0	0	0
3 Implementar el Sistema Estatal de Evaluación de la Política Social	0	0	0	0	0	0
<b>4 Salud y bienestar</b>	0	0	0	0	0	0
1 Garantizar que las y los zacatecanos tengan acceso efectivo a los servicios de salud	0	0	0	0	0	0
3 Mejorar la calidad, eficiencia y coordinación sectorial en la prestación de servicios de salud	0	0	0	0	0	0
4 Promover la cultura de la prevención y detección oportuna de enfermedades	0	0	0	0	0	0
<b>5 Seguridad Pública</b>	0	0	0	0	0	0
1 Fortalecer la infraestructura y los mecanismos de actuación y colaboración de las funciones de seguridad pública	0	0	0	0	0	0
2 Impulsar la prevención de la violencia y delincuencia en el Estado	0	0	0	0	0	0
3 Promover la readaptación y reinserción social de individuos	0	0	0	0	0	0
<b>6 Acceso a la Justicia para Todos</b>	0	0	0	0	0	0
1 Consolidar el nuevo sistema de justicia penal	0	0	0	0	0	0
2 Promover el acceso inclusivo a la justicia	0	0	0	0	0	0
<b>7 Igualdad sustantiva entre mujeres y hombres</b>	0	0	0	0	0	0
1 Institucionalizar la perspectiva de género en la administración pública estatal y municipal	0	0	0	0	0	0
<b>8 Oportunidades para las y los jóvenes</b>	0	0	0	0	0	0
1 Fomentar el desarrollo integral de los jóvenes para insertarlos en todos los ámbitos productivo, social y cultural	0	0	0	0	0	0
<b>9 Gobierno promotor de la inclusión de las personas con discapacidad</b>	0	0	0	0	0	0
1 Impulsar la inclusión de hombres y mujeres con discapacidad al desarrollo cultural, académico, productivo y social en el Estado	0	0	0	0	0	0
<b>10 Vinculación con las y los zacatecanos radicados en otras latitudes</b>	0	0	0	0	0	0
1 Impulsar la protección y ejercicio pleno de los derechos de los migrantes	0	0	0	0	0	0
2 Fortalecer los programas y mecanismos de cooperación con la comunidad migrante para promover su reinserción económica y social	0	0	0	0	0	0
<b>11 Cultura física y deporte</b>	0	0	0	0	0	0
1 Desarrollar el deporte de alto rendimiento	0	0	0	0	0	0
2 Incrementar las actividades físicas y deportivas	0	0	0	0	0	0
3 Incentivar el uso de la infraestructura deportiva como espacio de convivencia para contribuir a la cohesión social e integración familiar	0	0	0	0	0	0
<b>Total del Gasto Eje 2</b>	<b>0</b>	<b>0</b>	<b>0</b>	<b>0</b>	<b>0</b>	<b>0</b>

NO APLICA



Concepto	Egresos					Subejercicio 6 = (3 + 4)
	Aprobado	Ampliaciones/ (Reducciones)	Modificado	Devengado	Pagado	
	1	2	3 = (1 + 2)	4	5	
<b>3 Competitividad y Prosperidad</b>	241,638,954	603,870	242,242,824	36,056,209	36,056,209	206,186,616
<b>1 Educación de Calidad</b>	241,638,954	603,870	242,242,824	36,056,209	36,056,209	206,186,616
1 Implementar un nuevo modelo de enseñanza-aprendizaje para formar estudiantes responsables de su entorno, innovadores y dinámicos.	1,052,851	2,631	1,056,482	157,102	157,102	898,381
2 Fortalecer la gestión administrativa de la educación	127,951,431	319,758	128,271,189	19,092,301	19,092,301	109,178,889
3 Ampliar la infraestructura física educativa pertinente y de calidad para dignificar la vida escolar	1,941,612	4,852	1,946,464	289,718	289,718	1,656,746
4 Incrementar la inclusión, el acceso y la permanencia de la población en el sistema educativo	110,531,591	276,225	110,807,816	16,492,995	16,492,995	94,314,821
Incrementar la inclusión, el acceso y la permanencia de la población en el sistema educativo	41,641	104	41,745	6,213	6,213	35,532
5 Disminuir el rezago educativo en la población de 15 años y más	119,826	299	120,125	17,880	17,880	102,245
<b>2 Innovación, Ciencia y Tecnología</b>	0	0	0	0	0	0
2 Impulsar el emprendimiento de empresas de innovación tecnológica en la entidad	0	0	0	0	0	0
4 Promover la apropiación social y la divulgación de la ciencia, tecnología e innovación en la sociedad zacatecana	0	0	0	0	0	0
<b>3 Inversión Local, Nacional y Extranjera</b>	0	0	0	0	0	0
2 Estimular la inversión nacional y extranjera	0	0	0	0	0	0
<b>4 Empleo</b>	0	0	0	0	0	0
1 Fomentar la formación de habilidades laborales óptimas entre la población económicamente activa	0	0	0	0	0	0
<b>6 Infraestructura y equipamiento</b>	0	0	0	0	0	0
2 Crear infraestructura tecnológica y productiva para el impulso industrial, comercial y de servicios	0	0	0	0	0	0
<b>6 Productividad en el Sector Agropecuario</b>	0	0	0	0	0	0
1 Fortalecer y diversificar la agricultura sostenible	0	0	0	0	0	0
2 Incrementar la productividad en la ganadería, silvicultura y pesca	0	0	0	0	0	0
3 Impulsar alianzas estratégicas para promover la agroindustria	0	0	0	0	0	0
4 Garantizar la sostenibilidad del recurso hídrico en el sector	0	0	0	0	0	0
<b>7 Productividad en los sectores industrial y de servicios</b>	0	0	0	0	0	0
2 Fortalecer el acceso a los esquemas de financiamiento para MIPYMES	0	0	0	0	0	0
3 Fomentar la industrialización de procesos que proporcionen valor agregado a productos locales	0	0	0	0	0	0
4 Fomentar el emprendimiento mediante asesoría y mecanismos de financiamiento	0	0	0	0	0	0
5 Promover el encadenamiento de las MIPYMES a los sectores estratégicos	0	0	0	0	0	0
<b>8 Minería Sostenible</b>	0	0	0	0	0	0
1 Promover la inversión del sector minero, privilegiando la que tenga una visión y manejo sustentable.	0	0	0	0	0	0
<b>9 Turismo</b>	0	0	0	0	0	0
1 Ampliar la oferta turística, la profesionalización y capacitación del sector	0	0	0	0	0	0
2 Incrementar la inversión y aprovechar la infraestructura con potencial turístico en áreas potenciales del sector	0	0	0	0	0	0
<b>10 Cultura y Economía Creativa</b>	0	0	0	0	0	0
1 Proteger, preservar y difundir la cultura y el patrimonio cultural tanto material como inmaterial de la entidad	0	0	0	0	0	0
<b>Total del Gasto Eje 3</b>	<b>241,638,954</b>	<b>603,870</b>	<b>242,242,824</b>	<b>36,056,209</b>	<b>36,056,209</b>	<b>206,186,616</b>

Concepto	Egresos					Subejercicio
	Aprobado	Ampliaciones/ (Reducciones)	Modificado	Devengado	Pagado	
	1	2	3 = (1+2)	4	5	
<b>4 Medio Ambiente y Desarrollo Territorial</b>	0	0	0	0	0	0
<b>1 Recursos Naturales</b>	0	0	0	0	0	0
3 Impulsar mecanismos para la protección y conservación de ecosistemas	0	0	0	0	0	0
<b>2 Agua</b>	0	0	0	0	0	0
3 Fortalecer el abastecimiento de agua y el acceso a los servicios de agua potable	0	0	0	0	0	0
<b>6 Riesgos, vulnerabilidad y prevención de desastres</b>	0	0	0	0	0	0
2 Impulsar la prevención como mecanismo para mitigar y reducir oportunamente el impacto de los desastres a los que está expuesta la población	0	0	0	0	0	0
<b>7 Desarrollo territorial y urbano</b>	0	0	0	0	0	0
1 Impulsar el desarrollo territorial equilibrado	0	0	0	0	0	0
4 Impulsar la regularización de la tenencia de la tierra en predios urbanos y fraccionamientos rurales.	0	0	0	0	0	0
6 Ampliar y complementar el equipamiento urbano para el desarrollo de ciudades sustentables y modernas	0	0	0	0	0	0
<b>8 Vivienda digna y sustentable</b>	0	0	0	0	0	0
1 Promover la construcción de vivienda ordenada y sustentable	0	0	0	0	0	0
<b>9 Movilidad</b>	0	0	0	0	0	0
2 Modernizar y dar mantenimiento a la infraestructura vial en la entidad	0	0	0	0	0	0
<b>Total del Gasto Eje 4</b>	0	0	0	0	0	0
<b>Total del Gasto Programable por Eje, Línea y Estrategia</b>	241,638,954	603,870	242,242,824	36,056,209	36,056,209	206,186,616

COLEGIO DE ESTUDIOS CIENTIFICOS Y TECNOLOGICOS DEL ESTADO DE ZACATECAS		ESTADO DE ACTIVIDADES 2020		ACUMULADO (ENERO A FEBRERO)		TOTAL	
Desarrollo Institucional y Gestión Administrativa		MES ACTUAL FEBRERO	FMSAD	TOTAL	CECYTES	FMSAD	TOTAL
P R O Y E C T O		CECYTES	FMSAD	TOTAL	CECYTES	FMSAD	TOTAL
	TOTAL DE INGRESOS	0.00	0.00	0.00	0.00	0.00	0.00
	MEIORS						
	TOTAL DE EGRESOS	8,184,221.43	2,758,266.30	10,942,487.73	14,609,234.13	5,497,756.03	20,106,990.16
	IGUAL						
	REMANENTE O DEFICIT ( ) DEL PERIODO	-8,184,221.43	-2,758,266.30	-10,942,487.73	-14,609,234.13	-5,497,756.03	-20,106,990.16
	INGRESOS FEDERALES	0.00	0.00	0.00	0.00	0.00	0.00
	INGRESOS ESTATALES	0.00	0.00	0.00	0.00	0.00	0.00
	INGRESOS PROPIOS	0.00	0.00	0.00	0.00	0.00	0.00
	OTROS INGRESOS	0.00	0.00	0.00	0.00	0.00	0.00
	SERVICIOS PERSONALES	7,955,307.96	2,719,384.77	10,674,692.73	14,186,674.92	5,409,987.61	19,576,672.53
1100	REMUNERACIONES AL PERSONAL DE CARACTER PERMANENTE	4,321,304.68	2,251,869.56	6,573,174.23	8,828,066.90	4,602,622.28	13,427,589.18
113	SUELDOS BASE AL PERSONAL PERMANENTE	4,321,304.68	2,251,869.56	6,573,174.23	8,828,066.90	4,502,522.28	13,327,589.18
1200	REMUNERACIONES AL PERSONAL DE CARACTER TRANSITORIO	476,228.31	153,028.49	629,256.80	952,695.53	278,795.02	1,231,490.55
121	HONORARIOS ASIMILABLES A SALARIOS	0.00	0.00	0.00	0.00	0.00	0.00
122	SUELDOS BASE AL PERSONAL EVENTUAL	476,228.31	153,028.49	629,256.80	952,695.53	278,795.02	1,231,490.55
1300	REMUNERACIONES ADICIONALES Y ESPECIALES	454,966.83	127,119.45	582,086.28	904,980.07	264,370.67	1,159,350.94
131	PRIMAS POR AÑOS DE SERVICIOS EFECTIVOS PRESTADOS	449,522.95	125,119.45	574,642.40	896,910.19	262,370.87	1,149,281.05
132	PRIMAS DE VACACIONES DOMINICAL Y GRATIFICACION DE FIN DE AÑO	5,443.88	0.00	5,443.88	8,069.88	0.00	8,069.88
133	HORAS EXTRAORDINARIAS	0.00	0.00	0.00	0.00	0.00	0.00
134	COMPENSACIONES	0.00	1,000.00	1,000.00	0.00	2,000.00	2,000.00
	SEGURIDAD SOCIAL	1,875,531.57	0.00	1,875,531.57	1,875,531.57	0.00	1,875,531.57
	APORTACIONES DE SEGURIDAD SOCIAL	1,875,531.57	0.00	1,875,531.57	1,875,531.57	0.00	1,875,531.57
	APORTACIONES A FONDOS DE VIVIENDA	0.00	0.00	0.00	0.00	0.00	0.00
	APORTACIONES AL SISTEMA PARA EL RETIRO	0.00	0.00	0.00	0.00	0.00	0.00
143	APORTACIONES PARA SEGUROS	0.00	0.00	0.00	0.00	0.00	0.00
144	APORTACIONES PARA SEGUROS	0.00	0.00	0.00	0.00	0.00	0.00
1500	OTRAS PRESTACIONES SOCIALES Y ECONOMICAS	681,241.66	133,150.43	714,392.11	1,121,828.63	273,002.18	1,394,830.82
151	CUOTAS PARA EL FONDO DE AHORRO Y FONDO DE TRABAJO	0.00	0.00	0.00	0.00	0.00	0.00
152	INDENIZACIONES	0.00	0.00	0.00	0.00	0.00	0.00
153	PRESTACIONES Y HABERES DE RETIRO	0.00	0.00	0.00	0.00	0.00	0.00
154	PRESTACIONES CONTRACTUALES	204,028.81	22,724.36	226,753.17	306,594.62	39,406.59	346,000.95
155	APOYOS A LA CAPACITACION DE LOS SERVIDORES PUBLICOS	0.00	0.00	0.00	0.00	0.00	0.00
159	OTRAS PRESTACIONES SOCIALES Y ECONOMICAS	377,212.87	112,426.07	489,638.94	815,234.01	233,595.85	1,049,829.84
1600	PREVISIONES	0.00	0.00	0.00	0.00	0.00	0.00
161	PREVISIONES DE CARACTER LABORAL ECONOMICA Y DE SEGURIDAD SOCIAL	0.00	0.00	0.00	0.00	0.00	0.00
1700	PAGO DE ESTIMULOS A SERVIDORES PUBLICOS	246,034.29	52,218.85	298,253.14	466,572.22	101,397.25	637,873.47
171	ESTIMULOS	246,034.29	52,218.85	298,253.14	466,572.22	101,397.25	637,873.47
172	RECOMPENSAS	0.00	0.00	0.00	0.00	0.00	0.00
2000	MATERIALES Y SUMINISTROS	25,489.00	0.00	25,489.00	59,206.95	0.00	69,206.95
2100	MATERIALES DE ADMINISTRACION, EMISION DE DOCUMENTOS Y ARTIC	15,808.12	0.00	15,808.12	19,917.08	0.00	19,917.08
211	MATERIAL UTILS Y EQUIPOS MENORES DE OFICINA	6,549.07	0.00	6,549.07	7,486.63	0.00	7,486.63
212	MATERIALES Y UTILS DE IMPRESION Y REPRODUCCION	4,480.01	0.00	4,480.01	5,160.01	0.00	5,160.01
213	MATERIAL ESTADISTICO Y GEOGRAFICO	0.00	0.00	0.00	0.00	0.00	0.00
214	MATERIALES, UTILS Y EQUIPOS MENORES DE TECNOLOGIAS DE LA INFORMACION Y COMUNICACIONES	0.00	0.00	0.00	0.00	0.00	0.00
215	MATERIAL IMPRESO E INFORMACION DIGITAL	651.28	0.00	651.28	651.28	0.00	651.28
216	MATERIAL DE LIMPIEZA	1,717.80	0.00	1,717.80	4,200.20	0.00	4,200.20
217	MATERIALES Y UTILS DE ENSEÑANZA	2,409.96	0.00	2,409.96	2,409.96	0.00	2,409.96
218	MATERIALES PARA EL REGISTRO E IDENTIFICACION DE BIENES Y PERSONAS	0.00	0.00	0.00	0.00	0.00	0.00
2200	ALIMENTOS Y UTENSILIOS	1,625.90	0.00	1,625.90	27,179.10	0.00	27,179.10
221	PRODUCTOS ALIMENTICIOS PARA PERSONAS	1,625.90	0.00	1,625.90	26,769.10	0.00	26,769.10
	PRODUCTOS ALIMENTICIOS PARA ANIMALES	0.00	0.00	0.00	0.00	0.00	0.00
2300	UTENSILIOS PARA EL SERVICIO DE ALIMENTACION	0.00	0.00	0.00	419.00	0.00	419.00
231	MATERIAS PRIMAS Y MATERIALES DE PRODUCCION Y COMERCIALIZAC	0.00	0.00	0.00	0.00	0.00	0.00
	ADQUIRIDOS COMO MATERIA PRIMA	0.00	0.00	0.00	0.00	0.00	0.00
232	INSUMOS TEXTILES ADQUIRIDOS COMO MATERIA PRIMA	0.00	0.00	0.00	0.00	0.00	0.00
233	PRODUCTOS DE PAPEL, CARTON E IMPRESOS ADQUIRIDOS COMO MATERIA PRIMA	0.00	0.00	0.00	0.00	0.00	0.00
234	COMBUST, LUBRICANTES, ADITIVOS, CARBON Y SUS DERIVADOS	0.00	0.00	0.00	0.00	0.00	0.00
235	ADQUIRIDOS COMO MATERIA PRIMA	0.00	0.00	0.00	0.00	0.00	0.00
236	PROD QUIMICOS, FARMACELUTICOS Y DE LABORATORIO	0.00	0.00	0.00	0.00	0.00	0.00
	ADQUIRIDOS COMO MAT PRIMA	0.00	0.00	0.00	0.00	0.00	0.00
237	PROD DE CUERO, PIEL, PLASTICO Y HILE ADQUIRIDOS COMO MATERIA PRIMA	0.00	0.00	0.00	0.00	0.00	0.00
239	OTROS PRODUCTOS ADQUIRIDOS COMO MATERIA PRIMA	0.00	0.00	0.00	0.00	0.00	0.00
2400	MATERIALES Y ARTICULOS DE CONSTRUCCION Y REPARACION	0.00	0.00	0.00	433.98	0.00	433.98
241	PRODUCTOS MINERALES NO METALICOS	0.00	0.00	0.00	0.00	0.00	0.00
242	CEMENTO Y PRODUCTOS DE CONCRETO	0.00	0.00	0.00	0.00	0.00	0.00
243	CAL, YESO Y PRODUCTOS DE YESO	0.00	0.00	0.00	0.00	0.00	0.00
244	MADERA Y PRODUCTOS DE MADERA	0.00	0.00	0.00	0.00	0.00	0.00
245	VIDRIO Y PRODUCTOS DE VIDRIO	0.00	0.00	0.00	289.00	0.00	289.00
246	MATERIAL ELECTRICO Y ELECTRONICO	0.00	0.00	0.00	134.98	0.00	134.98
247	ARTICULOS METALICOS PARA CONSTRUCCION	0.00	0.00	0.00	0.00	0.00	0.00
248	MATERIALES COMPLEMENTARIOS	0.00	0.00	0.00	0.00	0.00	0.00
249	OTROS MATERIALES Y ARTICULOS DE CONSTRUCCION Y REPARACION	0.00	0.00	0.00	0.00	0.00	0.00
2500	PRODUCTOS QUIMICOS, FARMACELUTICOS Y DE LABORATORIO	498.78	0.00	498.78	498.78	0.00	498.78
251	PRODUCTOS QUIMICOS BASICOS	498.78	0.00	498.78	498.78	0.00	498.78
252	FERTILIZANTES, PESTICIDAS Y OTROS AGROQUIMICOS	0.00	0.00	0.00	0.00	0.00	0.00





COLEGIO DE ESTUDIOS CIENTIFICOS Y TECNOLOGICOS DEL ESTADO DE :

COLEGIO DE ESTUDIOS CIENTIFICOS Y TECNOLOGICOS DEL ESTADO DE :

COLEGIO DE ESTUDIOS CIENTIFICOS Y TECNOLOGICOS DEL ESTADO DE ZACATECAS											
ESTADO DE ACTIVIDADES 2020											
P R O Y E C T O			MES ACTUAL FEBRERO			ACUMULADO (ENERO A FEBRERO)					
Atencion a la Demanda, Cobertura y Calidad			CECYTES	EMSAD	TOTAL	CECYTES	EMSAD	TOTAL			
	TOTAL DE INGRESOS	0,00	0,00	0,00	0,00	0,00	0,00	0,00			
	MENOS										
	TOTAL DE EGRESOS	10,740.00	2,190.00	18,100.00	73,715.08	0.00	73,715.08				
	IGUAL										
	REMANENTE O DEFICIT (-) DEL PERIODO	-10,740.00	-2,190.00	-18,100.00	-73,715.08	0.00	-73,715.08				
	INGRESOS FEDERALES	0,00	0,00	0,00	0,00	0,00	0,00	0,00			
	INGRESOS ESTATALES	0,00	0,00	0,00	0,00	0,00	0,00	0,00			
	INGRESOS PROPIOS	0,00	0,00	0,00	0,00	0,00	0,00	0,00			
	OTROS INGRESOS	0,00	0,00	0,00	0,00	0,00	0,00	0,00			
	1000 SERVICIOS PERSONALES	0,00	0,00	0,00	0,00	0,00	0,00	0,00			
	1100 REMUNERACIONES AL PERSONAL DE CARACTER PERMANENTE	0,00	0,00	0,00	0,00	0,00	0,00	0,00			
	113 SUELDOS BASE AL PERSONAL PERMANENTE	0,00	0,00	0,00	0,00	0,00	0,00	0,00			
	1200 REMUNERACIONES AL PERSONAL DE CARACTER TRANSITORIO	0,00	0,00	0,00	0,00	0,00	0,00	0,00			
	121 HONORARIOS ASIMILABLES A SALARIOS	0,00	0,00	0,00	0,00	0,00	0,00	0,00			
	122 SUELDOS BASE AL PERSONAL EVENTUAL	0,00	0,00	0,00	0,00	0,00	0,00	0,00			
	1300 REMUNERACIONES ADICIONALES Y ESPECIALES	0,00	0,00	0,00	0,00	0,00	0,00	0,00			
	131 PRIMAS POR AÑOS DE SERVICIOS EFECTIVOS PRESTADOS	0,00	0,00	0,00	0,00	0,00	0,00	0,00			
	132 PRIMAS DE VACACIONES, DOMINICAL Y GRATIFICACION DE FIN DE AÑO	0,00	0,00	0,00	0,00	0,00	0,00	0,00			
	133 HORAS EXTRAPORARIARIAS	0,00	0,00	0,00	0,00	0,00	0,00	0,00			
	134 COMPENSACIONES	0,00	0,00	0,00	0,00	0,00	0,00	0,00			
	1400 SEGURIDAD SOCIAL	0,00	0,00	0,00	0,00	0,00	0,00	0,00			
	1400 APORTACIONES DE SEGURIDAD SOCIAL	0,00	0,00	0,00	0,00	0,00	0,00	0,00			
	143 APORTACIONES A FONDOS DE VIVIENDA	0,00	0,00	0,00	0,00	0,00	0,00	0,00			
	144 APORTACIONES AL SISTEMA PARA EL RETIRO	0,00	0,00	0,00	0,00	0,00	0,00	0,00			
	144 APORTACIONES PARA SEGUROS	0,00	0,00	0,00	0,00	0,00	0,00	0,00			
	1600 OTRAS PRESTACIONES SOCIALES Y ECONOMICAS	0,00	0,00	0,00	0,00	0,00	0,00	0,00			
	1600 CUOTAS PARA EL FONDO DE AHORRO Y FONDO DE TRABAJO	0,00	0,00	0,00	0,00	0,00	0,00	0,00			
	161 INDEMNIZACIONES	0,00	0,00	0,00	0,00	0,00	0,00	0,00			
	153 PRESTACIONES Y HABERES DE RETIRO	0,00	0,00	0,00	0,00	0,00	0,00	0,00			
	154 PRESTACIONES CONTRACTUALES	0,00	0,00	0,00	0,00	0,00	0,00	0,00			
	155 APOYOS A LA CAPACITACION DE LOS SERVIDORES PUBLICOS	0,00	0,00	0,00	0,00	0,00	0,00	0,00			
	159 OTRAS PRESTACIONES SOCIALES Y ECONOMICAS	0,00	0,00	0,00	0,00	0,00	0,00	0,00			
	1600 PREVISIONES	0,00	0,00	0,00	0,00	0,00	0,00	0,00			
	161 PREVISIONES DE CARACTER LABORAL, ECONOMICA Y DE SEGURIDAD SOCIAL	0,00	0,00	0,00	0,00	0,00	0,00	0,00			
	1700 PAGO DE ESTIMULOS A SERVIDORES PUBLICOS	0,00	0,00	0,00	0,00	0,00	0,00	0,00			
	171 ESTIMULOS	0,00	0,00	0,00	0,00	0,00	0,00	0,00			
	172 RECOMPENSAS	0,00	0,00	0,00	0,00	0,00	0,00	0,00			
	2000 MATERIALES Y SUMINISTROS	18,100.00	0,00	18,100.00	72,915.00	0,00	72,915.00	0,00			
	2100 MATERIALES DE ADMINISTRACION, EMISION DE DOCUMENTOS Y ARTIC	0,00	0,00	0,00	0,00	0,00	0,00	0,00			
	211 MATERIAL, UTILES Y EQUIPOS MENORES DE ORIGINA	0,00	0,00	0,00	0,00	0,00	0,00	0,00			
	212 MATERIAL, UTILES Y EQUIPOS MENORES DE REPRODUCCION	0,00	0,00	0,00	0,00	0,00	0,00	0,00			
	213 MATERIAL, ESTADISTICO Y GEOGRAFICO	0,00	0,00	0,00	0,00	0,00	0,00	0,00			
	214 MATERIAL, UTILES Y EQUIPOS MENORES DE TECNOLOGIAS DE LA INFORMACION Y COMUNICACIONES	0,00	0,00	0,00	0,00	0,00	0,00	0,00			
	215 MATERIAL IMPRESO E INFORMACION DIGITAL	0,00	0,00	0,00	0,00	0,00	0,00	0,00			
	216 MATERIAL DE LIMPIEZA	0,00	0,00	0,00	0,00	0,00	0,00	0,00			
	217 MATERIALES Y UTILES DE ENSEÑANZA	0,00	0,00	0,00	0,00	0,00	0,00	0,00			
	218 MATERIALES PARA EL REGISTRO E IDENTIFICACION DE BIENES Y PERSONAS	0,00	0,00	0,00	0,00	0,00	0,00	0,00			
	2200 ALIMENTOS Y UTENSILIOS	0,00	0,00	0,00	54,815.00	0,00	54,815.00	0,00			
	221 PRODUCTOS ALIMENTICIOS PARA PERSONAS	0,00	0,00	0,00	54,815.00	0,00	54,815.00	0,00			
	222 PRODUCTOS ALIMENTICIOS PARA ANIMALES	0,00	0,00	0,00	0,00	0,00	0,00	0,00			
	UTENSILIOS PARA EL SERVICIO DE ALIMENTACION	0,00	0,00	0,00	0,00	0,00	0,00	0,00			
	231 MATERIAS PRIMAS Y MATERIAS DE REPRODUCCION Y COMERCIALIZAC	0,00	0,00	0,00	0,00	0,00	0,00	0,00			
	ADQUIRIDOS COMO MATERIA PRIMA	0,00	0,00	0,00	0,00	0,00	0,00	0,00			
	232 INSUMOS TEXTILES ADQUIRIDOS COMO MATERIA PRIMA	0,00	0,00	0,00	0,00	0,00	0,00	0,00			
	233 PRODUCTOS DE PAPEL, CARTON E IMPRESOS ADQUIRIDOS COMO MATERIA PRIMA	0,00	0,00	0,00	0,00	0,00	0,00	0,00			
	234 COMBUSTI, LUBRICANTES, ADITIVOS, CARBON Y SUS DERIVADOS	0,00	0,00	0,00	0,00	0,00	0,00	0,00			
	235 ADQUIRIDOS COMO MATERIA PRIMA	0,00	0,00	0,00	0,00	0,00	0,00	0,00			
	235 PROD QUIMICOS, FARMACEUTICOS Y DE LABORATORIO	0,00	0,00	0,00	0,00	0,00	0,00	0,00			
	ADQUIRIDOS COMO MATERIA PRIMA	0,00	0,00	0,00	0,00	0,00	0,00	0,00			
	236 PROD METALICOS Y A BASE DE MINERALES NO METALICOS	0,00	0,00	0,00	0,00	0,00	0,00	0,00			
	ADQUIRIDOS COMO MAT PRIMA	0,00	0,00	0,00	0,00	0,00	0,00	0,00			
	237 PROD DE CUERO, PIEL, PLASTICO Y HULE ADQUIRIDOS COMO MATERIA PRIMA	0,00	0,00	0,00	0,00	0,00	0,00	0,00			
	239 OTROS PRODUCTOS ADQUIRIDOS COMO MATERIA PRIMA	0,00	0,00	0,00	0,00	0,00	0,00	0,00			
	2400 MATERIALES Y ARTICULOS DE CONSTRUCCION Y REPARACION	0,00	0,00	0,00	0,00	0,00	0,00	0,00			
	241 PRODUCTOS MINERALES NO METALICOS	0,00	0,00	0,00	0,00	0,00	0,00	0,00			
	242 CEMENTO Y PRODUCTOS DE CONCRETO	0,00	0,00	0,00	0,00	0,00	0,00	0,00			
	243 CAL, YESO Y PRODUCTOS DE YESO	0,00	0,00	0,00	0,00	0,00	0,00	0,00			
	244 MADERA Y PRODUCTOS DE MADERA	0,00	0,00	0,00	0,00	0,00	0,00	0,00			
	245 VIBRIO Y PRODUCTOS DE VIDRIO	0,00	0,00	0,00	0,00	0,00	0,00	0,00			
	246 MATERIAL ELECTRICO Y ELECTRONICO	0,00	0,00	0,00	0,00	0,00	0,00	0,00			
	247 ARTICULOS METALICOS PARA CONSTRUCCION	0,00	0,00	0,00	0,00	0,00	0,00	0,00			
	248 MATERIALES COMPLEMENTARIOS	0,00	0,00	0,00	0,00	0,00	0,00	0,00			
	249 OTROS MATERIALES Y ARTICULOS DE CONSTRUCCION Y REPARACION	0,00	0,00	0,00	0,00	0,00	0,00	0,00			
	2500 PRODUCTOS QUIMICOS, FARMACEUTICOS Y DE LABORATORIO	0,00	0,00	0,00	0,00	0,00	0,00	0,00			
	251 PRODUCTOS QUIMICOS BASICOS	0,00	0,00	0,00	0,00	0,00	0,00	0,00			
	252 FERTILIZANTES, PESTICIDAS Y OTROS AGRICOLIMICOS	0,00	0,00	0,00	0,00	0,00	0,00	0,00			
	253 MEDICINAS Y PRODUCTOS FARMACEUTICOS	0,00	0,00	0,00	0,00	0,00	0,00	0,00			
	254 MATERIALES, ACCESORIOS Y SUMINISTROS MEDICOS	0,00	0,00	0,00	0,00	0,00	0,00	0,00			



371	PASAJES AEREOS	0.00	0.00	0.00	0.00	0.00	0.00	0.00	0.00	0.00
372	PASAJES TERRESTRES	0.00	0.00	0.00	0.00	0.00	0.00	0.00	0.00	0.00
374	AUTO TRANSPORTE	0.00	0.00	0.00	0.00	0.00	0.00	0.00	0.00	0.00
375	VIAJOS EN EL PAIS	0.00	0.00	0.00	0.00	0.00	0.00	0.00	0.00	0.00
378	VIAJOS EN EL EXTRANJERO	0.00	0.00	0.00	0.00	0.00	0.00	0.00	0.00	0.00
378	SERVICIOS INTEGRALES DE TRASLADO Y VIAJOS	0.00	0.00	0.00	0.00	0.00	0.00	0.00	0.00	0.00
378	OTROS SERVICIOS DE TRASLADO Y HOSPEDAJE	0.00	0.00	0.00	0.00	0.00	0.00	0.00	0.00	0.00
3800	SERVICIOS OFICIALES	0.00	0.00	0.00	0.00	0.00	0.00	0.00	0.00	0.00
382	GASTOS DE ORDEN SOCIAL Y CULTURAL	0.00	0.00	0.00	0.00	0.00	0.00	0.00	0.00	0.00
383	GASTOS DE REPRESENTACION	0.00	0.00	0.00	0.00	0.00	0.00	0.00	0.00	0.00
385	CONGRESOS Y CONVENCIONES	0.00	0.00	0.00	0.00	0.00	0.00	0.00	0.00	0.00
3900	OTROS SERVICIOS GENERALES	0.00	0.00	0.00	0.00	0.00	0.00	0.00	0.00	0.00
392	IMPUESTOS Y DERECHOS	0.00	0.00	0.00	0.00	0.00	0.00	0.00	0.00	0.00
395	PENAS, MULTAS, ACCESORIOS Y ACTUALIZACIONES	0.00	0.00	0.00	0.00	0.00	0.00	0.00	0.00	0.00
396	OTROS GASTOS POR RESPONSABILIDADES	0.00	0.00	0.00	0.00	0.00	0.00	0.00	0.00	0.00
398	IMPUESTO SOBRE NOMINAS Y OTROS QUE SE DERIVEN DE UNA RELACION LABORAL	0.00	0.00	0.00	0.00	0.00	0.00	0.00	0.00	0.00
399	OTROS SERVICIOS GENERALES	0.00	0.00	0.00	0.00	0.00	0.00	0.00	0.00	0.00
4000	TRANSFERENCIAS, ASIGNACIONES, SUBSIDIOS Y OTRAS AYUDAS	0.00	0.00	0.00	0.00	0.00	0.00	0.00	0.00	0.00
4000	AYUDAS SOCIALES	0.00	0.00	0.00	0.00	0.00	0.00	0.00	0.00	0.00
5000	BIENES MUEBLES, INMUEBLES E INTANGIBLES	0.00	0.00	0.00	0.00	0.00	0.00	0.00	0.00	0.00
5100	MOBILIARIO Y EQUIPO DE ADMINISTRACION	0.00	0.00	0.00	0.00	0.00	0.00	0.00	0.00	0.00
511	MUEBLES DE OFICINA Y ESTANTERIA	0.00	0.00	0.00	0.00	0.00	0.00	0.00	0.00	0.00
512	MUEBLES EXCEPTO DE OFICINA Y ESTANTERIA	0.00	0.00	0.00	0.00	0.00	0.00	0.00	0.00	0.00
515	BIENES ARTISTICOS Y CULTURALES Y CIENTIFICOS	0.00	0.00	0.00	0.00	0.00	0.00	0.00	0.00	0.00
519	EQUIPO DE COMPUTO Y DE TECNOLOGIAS DE LA INFORMACION	0.00	0.00	0.00	0.00	0.00	0.00	0.00	0.00	0.00
5200	MOBILIARIO Y EQUIPO EDUCACIONAL Y RECREATIVOS	0.00	0.00	0.00	0.00	0.00	0.00	0.00	0.00	0.00
521	EQUIPOS Y APARATOS AUDIOVISUALES	0.00	0.00	0.00	0.00	0.00	0.00	0.00	0.00	0.00
522	APARATOS DEPORTIVOS	0.00	0.00	0.00	0.00	0.00	0.00	0.00	0.00	0.00
523	CAMARAS FOTOGRAFICAS Y DE VIDEO	0.00	0.00	0.00	0.00	0.00	0.00	0.00	0.00	0.00
523	OTRO MOBILIARIO Y EQUIPO EDUCACIONAL Y DEPORTIVO	0.00	0.00	0.00	0.00	0.00	0.00	0.00	0.00	0.00
532	EQUIPO E INSTRUMENTAL MEDICO Y DE LABORATORIO	0.00	0.00	0.00	0.00	0.00	0.00	0.00	0.00	0.00
532	EQUIPO MEDICO Y DE LABORATORIO	0.00	0.00	0.00	0.00	0.00	0.00	0.00	0.00	0.00
532	INSTRUMENTAL MEDICO Y DE LABORATORIO	0.00	0.00	0.00	0.00	0.00	0.00	0.00	0.00	0.00
5400	VEHICULOS Y EQUIPO DE TRANSPORTE	0.00	0.00	0.00	0.00	0.00	0.00	0.00	0.00	0.00
541	VEHICULOS Y EQUIPO DE TRANSPORTE TERRESTRE	0.00	0.00	0.00	0.00	0.00	0.00	0.00	0.00	0.00
5600	MAQUINARIA, OTROS EQUIPOS Y HERRAMIENTAS	0.00	0.00	0.00	0.00	0.00	0.00	0.00	0.00	0.00
562	MAQUINARIA Y EQUIPO INDUSTRIAL	0.00	0.00	0.00	0.00	0.00	0.00	0.00	0.00	0.00
563	EQUIPOS DE COMUNICACION Y TELECOMUNICACION	0.00	0.00	0.00	0.00	0.00	0.00	0.00	0.00	0.00
566	EQUIPOS DE GENERACION ELECTRICA, APARATOS Y ACCESORIOS ELÉCTRICOS	0.00	0.00	0.00	0.00	0.00	0.00	0.00	0.00	0.00
567	HERRAMIENTAS Y MAQUINAS HERRAMIENTA	0.00	0.00	0.00	0.00	0.00	0.00	0.00	0.00	0.00
569	OTROS EQUIPOS	0.00	0.00	0.00	0.00	0.00	0.00	0.00	0.00	0.00
5900	ACTIVOS INTANGIBLES	0.00	0.00	0.00	0.00	0.00	0.00	0.00	0.00	0.00
591	SOFTWARE	0.00	0.00	0.00	0.00	0.00	0.00	0.00	0.00	0.00
6000	INVERSION PUBLICA	0.00	0.00	0.00	0.00	0.00	0.00	0.00	0.00	0.00
6200	OBRA PUBLICA EN BIENES PROPIOS	0.00	0.00	0.00	0.00	0.00	0.00	0.00	0.00	0.00
622	EDIFICACION NO HABITACIONAL EN BIENES PROPIOS	0.00	0.00	0.00	0.00	0.00	0.00	0.00	0.00	0.00
	IMPORTE TOTAL EGRESOS	10,740.00	2,190.00	18,100.00	73,715.08	0.00	73,715.08			

M. en E. SARA REYES LOZANO  
ELABORO

M. en A. CLARA SORBEIDA LIEVANO COLLAZO  
REVISO

ING. LEONARDO PRODOMENGO LERMA  
REVISOR



COLEGIO DE ESTUDIOS CIENTIFICOS Y TECNOLOGICOS DEL ESTADO DE :

COLEGIO DE ESTUDIOS CIENTIFICOS Y TECNOLOGICOS DEL ESTADO DE ZACATECAS									
ESTADO DE ACTIVIDADES 2020									
	P R O Y E C T O	CECYTES	MES ACTUAL FEBRERO	TOTAL	CECYTES	ACUMULADO (ENERO A FEBRERO)	TOTAL		
	Desarrollo Académico		EMISD			EMISD			
	TOTAL DE INGRESOS	0.00	0.00	0.00	0.00	0.00	0.00	0.00	0.00
	MEJORES	3,998,268.29	4,514,780.66	8,513,048.95	7,098,778.97	8,474,721.18	15,573,500.15		
	TOTAL DE EGRESOS								
	IGUAL	-3,998,268.29	-4,514,780.66	-8,513,048.95	-7,098,778.97	-8,474,721.18	-15,573,500.15		
	REMANENTE O DEFICIT (A) DEL PERIODO								
	INGRESOS FEDERALES	0.00	0.00	0.00	0.00	0.00	0.00		
	INGRESOS ESTATALES	0.00	0.00	0.00	0.00	0.00	0.00		
	INGRESOS PROPIOS	0.00	0.00	0.00	0.00	0.00	0.00		
	OTROS INGRESOS	0.00	0.00	0.00	0.00	0.00	0.00		
1000	SERVICIOS PERSONALES	3,972,432.09	4,510,801.86	8,483,233.95	7,067,157.77	8,469,873.78	15,537,031.55		
1100	REMUNERACIONES AL PERSONAL DE CARACTER PERMANENTE	2,170,481.19	2,659,024.65	4,829,505.84	4,236,129.87	5,323,670.88	9,559,800.75		
113	SUELDOS BASE AL PERSONAL PERMANENTE	2,170,481.19	2,659,024.65	4,829,505.84	4,236,129.87	5,323,670.88	9,559,800.75		
1200	REMUNERACIONES AL PERSONAL DE CARACTER TRANSITORIO	577,170.80	614,978.68	1,092,698.48	642,954.80	681,386.96	1,224,341.76		
121	HONORARIOS ASIMILABLES A SALARIOS	0.00	0.00	0.00	0.00	0.00	0.00		
122	SUELDOS BASE AL PERSONAL EVENTUAL	577,170.80	614,978.68	1,092,698.48	642,954.80	681,386.96	1,224,341.76		
1300	REMUNERACIONES ADICIONALES Y ESPECIALES	748,878.18	816,748.94	1,565,626.12	1,443,972.21	1,612,237.98	3,058,210.19		
131	PRIMAS POR AÑOS DE SERVICIOS EFECTIVOS PRESTADOS	633,921.87	701,603.46	1,337,525.33	1,257,405.39	1,389,500.03	2,655,935.42		
132	PRIMAS DE VACACIONES, DOMINICAL Y GRATIFICACION DE FIN DE AÑO	16,333.26	0.00	16,333.26	16,333.26	0.00	16,333.26		
133	HORAS EXTRAORDINARIAS	0.00	0.00	0.00	0.00	0.00	0.00		
134	COMPENSACIONES	96,623.05	115,143.48	211,766.53	170,233.58	213,707.96	383,941.51		
1400	SEGURIDAD SOCIAL	0.00	0.00	0.00	0.00	0.00	0.00		
143	APORTACIONES A FONDOS DE VIVIENDA	0.00	0.00	0.00	0.00	0.00	0.00		
143	APORTACIONES AL SISTEMA PARA EL RETIRO	0.00	0.00	0.00	0.00	0.00	0.00		
144	APORTACIONES PARA SEGUROS	0.00	0.00	0.00	0.00	0.00	0.00		
1500	OTRAS PRESTACIONES SOCIALES Y ECONOMICAS	327,184.13	335,191.02	662,375.15	489,673.34	611,067.18	1,100,740.52		
151	CUOTAS PARA EL FONDO DE AHORRO Y FONDO DE TRABAJO	0.00	0.00	0.00	0.00	0.00	0.00		
152	INDENIZACIONES	0.00	0.00	0.00	0.00	0.00	0.00		
153	PRESTACIONES Y HABERES DE RETIRO	0.00	0.00	0.00	0.00	0.00	0.00		
154	PRESTACIONES CONTRACTUALES	137,844.08	73,793.14	211,637.22	180,432.84	123,925.83	283,968.47		
155	APOYOS A LA CAPACITACION DE LOS SERVIDORES PUBLICOS	0.00	0.00	0.00	0.00	0.00	0.00		
159	OTRAS PRESTACIONES SOCIALES Y ECONOMICAS	189,340.05	261,397.88	450,737.93	329,503.70	487,241.36	816,772.05		
1600	PREVISIONES	0.00	0.00	0.00	0.00	0.00	0.00		
161	PREVISIONES DE CARACTER LABORAL, ECONOMICA Y DE SEGURIDAD SOCIAL	0.00	0.00	0.00	0.00	0.00	0.00		
1700	PGGO DE ESTIMULOS A SERVIDORES PUBLICOS	148,117.79	184,920.57	333,038.36	254,427.55	341,510.77	595,938.32		
171	ESTIMULOS	148,117.79	184,920.57	333,038.36	254,427.55	341,510.77	595,938.32		
172	RECOMPENSAS	0.00	0.00	0.00	0.00	0.00	0.00		
2000	MATERIALES Y SUMINISTROS	14,065.58	3,978.80	18,047.38	19,853.58	3,978.80	23,832.38		
2100	MATERIALES DE ADMINISTRACION, EMISION DE DOCUMENTOS Y ARTIC	0.00	0.00	0.00	0.00	0.00	0.00		
211	MATERIAL, UTILES Y EQUIPOS MENORES DE OFICINA	0.00	0.00	0.00	0.00	0.00	0.00		
212	MATERIALES Y UTILES DE IMPRESION Y REPRODUCCION	0.00	0.00	0.00	0.00	0.00	0.00		
213	MATERIAL ESTADISTICO Y GEOGRAFICO	0.00	0.00	0.00	0.00	0.00	0.00		
214	MATERIALES, UTILES Y EQUIPOS MENORES DE TECNOLOGIAS DE LA INFORMACION Y COMUNICACIONES	0.00	0.00	0.00	0.00	0.00	0.00		
216	MATERIAL IMPRESO E INFORMACION DIGITAL	0.00	0.00	0.00	0.00	0.00	0.00		
217	MATERIALES Y UTILES DE ENSEÑANZA	0.00	0.00	0.00	0.00	0.00	0.00		
218	MATERIALES PARA EL REGISTRO E IDENTIFICACION DE BIENES Y PERSONAS	0.00	0.00	0.00	0.00	0.00	0.00		
2200	ALIMENTOS Y UTENSILIOS	14,068.58	3,978.80	18,047.38	19,723.56	3,978.80	23,702.38		
221	PRODUCTOS ALIMENTICIOS PARA PERSONAS	14,068.58	3,978.80	18,047.38	19,723.56	3,978.80	23,702.38		
222	PRODUCTOS ALIMENTICIOS PARA ANIMALES	0.00	0.00	0.00	0.00	0.00	0.00		
223	UTENSILIOS PARA EL SERVICIO DE ALIMENTACION	0.00	0.00	0.00	0.00	0.00	0.00		
2300	MATERIAS PRIMAS Y MATERIALES DE PRODUCCION Y COMERCIALIZAC	0.00	0.00	0.00	0.00	0.00	0.00		
231	PRODUCTOS ALIMENTICIOS, AGROPECUARIOS Y FORESTALES	0.00	0.00	0.00	0.00	0.00	0.00		
232	ADQUIRIDOS COMO MATERIA PRIMA	0.00	0.00	0.00	0.00	0.00	0.00		
233	INSUMOS TEXTILES,ADQUIRIDOS COMO MATERIA PRIMA	0.00	0.00	0.00	0.00	0.00	0.00		
234	PRODUCTOS DE PAPEL, CARTON E IMPRESOS ADQUIRIDOS COMO MATERIA PRIMA	0.00	0.00	0.00	0.00	0.00	0.00		
235	ADQUIRIDOS COMO MATERIA PRIMA	0.00	0.00	0.00	0.00	0.00	0.00		
236	PROD QUIMICOS, FARMACUTICOS Y DE LABORATORIO	0.00	0.00	0.00	0.00	0.00	0.00		
237	ADQUIRIDOS COMO MATERIA PRIMA	0.00	0.00	0.00	0.00	0.00	0.00		
238	PROD DE CUERO, PIEL, PLASTICO Y HULE ADQUIRIDOS COMO MATERIA PRIMA	0.00	0.00	0.00	0.00	0.00	0.00		
239	OTROS PRODUCTOS ADQUIRIDOS COMO MATERIA PRIMA	0.00	0.00	0.00	0.00	0.00	0.00		
2400	MATERIALES Y ARTICULOS DE CONSTRUCCION Y REPARACION	0.00	0.00	0.00	0.00	0.00	0.00		
241	PRODUCTOS MINERALES NO METALICOS	0.00	0.00	0.00	0.00	0.00	0.00		
242	CEMENTO Y PRODUCTOS DE CONCRETO	0.00	0.00	0.00	0.00	0.00	0.00		
243	CAL, YESO Y PRODUCTOS DE YESO	0.00	0.00	0.00	0.00	0.00	0.00		
244	MADERA Y PRODUCTOS DE MADERA	0.00	0.00	0.00	0.00	0.00	0.00		
245	VIDRIO Y PRODUCTOS DE VIDRIO	0.00	0.00	0.00	0.00	0.00	0.00		
246	MATERIAL ELECTRICO Y ELECTRONICO	0.00	0.00	0.00	0.00	0.00	0.00		
247	ARTICULOS METALICOS PARA CONSTRUCCION	0.00	0.00	0.00	0.00	0.00	0.00		
248	MATERIALES COMPLEMENTARIOS	0.00	0.00	0.00	0.00	0.00	0.00		
249	OTROS MATERIALES Y ARTICULOS DE CONSTRUCCION Y REPARACION	0.00	0.00	0.00	0.00	0.00	0.00		
2500	PRODUCTOS QUIMICOS, FARMACUTICOS Y DE LABORATORIO	0.00	0.00	0.00	0.00	0.00	0.00		
251	PRODUCTOS QUIMICOS BASICOS	0.00	0.00	0.00	0.00	0.00	0.00		
252	FERTILIZANTES, PESTICIDAS Y OTROS AGROQUIMICOS	0.00	0.00	0.00	0.00	0.00	0.00		
253	MEDICINAS Y PRODUCTOS FARMACUTICOS	0.00	0.00	0.00	0.00	0.00	0.00		
254	MATERIALES, ACCESORIOS Y SUMINISTROS MEDICOS	0.00	0.00	0.00	0.00	0.00	0.00		





512	MUEBLES, EXCEPTO DE OFICINA Y ESTANTERIA	0.00	0.00	0.00	0.00	0.00	0.00	0.00	0.00	0.00
513	BIENES ARTISTICOS Y CULTURALES Y CIENTIFICOS	0.00	0.00	0.00	0.00	0.00	0.00	0.00	0.00	0.00
515	EQUIPO DE COMPUTO Y DE TECNOLOGIAS DE LA INFORMACION	0.00	0.00	0.00	0.00	0.00	0.00	0.00	0.00	0.00
519	OTROS MOBILIARIOS Y EQUIPOS DE ADMINISTRACION	0.00	0.00	0.00	0.00	0.00	0.00	0.00	0.00	0.00
5200	MOBILIARIO Y EQUIPO EDUCACIONAL Y RECREATIVOS	0.00	0.00	0.00	0.00	0.00	0.00	0.00	0.00	0.00
521	EQUIPOS Y APARATOS AUDIOVISUALES	0.00	0.00	0.00	0.00	0.00	0.00	0.00	0.00	0.00
522	APARATOS DEPOSITIVOS	0.00	0.00	0.00	0.00	0.00	0.00	0.00	0.00	0.00
523	CAMARAS FOTOGRAFICAS Y DE VIDEO	0.00	0.00	0.00	0.00	0.00	0.00	0.00	0.00	0.00
529	OTRO MOBILIARIO Y EQUIPO EDUCACIONAL Y DEPORTIVO	0.00	0.00	0.00	0.00	0.00	0.00	0.00	0.00	0.00
5300	EQUIPO E INSTRUMENTAL MEDICO Y DE LABORATORIO	0.00	0.00	0.00	0.00	0.00	0.00	0.00	0.00	0.00
531	EQUIPO MEDICO Y DE LABORATORIO	0.00	0.00	0.00	0.00	0.00	0.00	0.00	0.00	0.00
532	INSTRUMENTAL MEDICO Y DE LABORATORIO	0.00	0.00	0.00	0.00	0.00	0.00	0.00	0.00	0.00
5400	VEHICULOS Y EQUIPO DE TRANSPORTE	0.00	0.00	0.00	0.00	0.00	0.00	0.00	0.00	0.00
541	VEHICULOS Y EQUIPO DE TRANSPORTE TERRESTRE	0.00	0.00	0.00	0.00	0.00	0.00	0.00	0.00	0.00
5410	MAQUINARIA, OTROS EQUIPOS Y HERRAMIENTAS	0.00	0.00	0.00	0.00	0.00	0.00	0.00	0.00	0.00
5600	MAQUINARIA Y EQUIPO INDUSTRIAL	0.00	0.00	0.00	0.00	0.00	0.00	0.00	0.00	0.00
562	EQUIPOS DE COMUNICACION Y TELECOMUNICACION	0.00	0.00	0.00	0.00	0.00	0.00	0.00	0.00	0.00
565	EQUIPOS DE GENERACION ELECTRICA, APARATOS Y ACCESORIOS	0.00	0.00	0.00	0.00	0.00	0.00	0.00	0.00	0.00
566	ELECTRICOS	0.00	0.00	0.00	0.00	0.00	0.00	0.00	0.00	0.00
567	HERRAMIENTAS Y MAQUINAS HERRAMIENTA	0.00	0.00	0.00	0.00	0.00	0.00	0.00	0.00	0.00
569	OTROS EQUIPOS	0.00	0.00	0.00	0.00	0.00	0.00	0.00	0.00	0.00
5900	ACTIVOS INTANGIBLES	0.00	0.00	0.00	0.00	0.00	0.00	0.00	0.00	0.00
591	SOFTWARE	0.00	0.00	0.00	0.00	0.00	0.00	0.00	0.00	0.00
6000	INVERSION PUBLICA	0.00	0.00	0.00	0.00	0.00	0.00	0.00	0.00	0.00
6200	OBRA PUBLICA EN BIENES PROPIOS	0.00	0.00	0.00	0.00	0.00	0.00	0.00	0.00	0.00
622	EDIFICACION NO HABITACIONAL EN BIENES PROPIOS	0.00	0.00	0.00	0.00	0.00	0.00	0.00	0.00	0.00
	<b>IMPORTE TOTAL EGRESOS</b>	<b>3,998,286.29</b>	<b>4,514,780.67</b>	<b>8,513,048.95</b>	<b>7,098,778.97</b>	<b>8,474,721.18</b>	<b>15,573,500.15</b>			

M. en E. SARA REYES LOZANO  
ELABORO

M. en A. CLARA GONZALEZ LUEVANO COLLAZO  
REVISO

ING. LEONEL GENSICO CORDEIRO LERMA  
AUTORIZO

COLEGIO DE ESTUDIOS CIENTIFICOS Y TECNOLOGICOS DEL ESTADO DE ZACATECAS

ESTADO DE ACTIVIDADES 2020

	P R O Y E C T O		CECYTES	MES ACTUAL FEBRERO		TOTAL	ACUMULADO (ENERO A FEBRERO)		TOTAL
	Pertinencia de Planes y Programas de Estudio	MEIOS		EMSAD	TOTAL		CECYTES	EMSAD	
	TOTAL DE INGRESOS		0.00	0.00	0.00	0.00	0.00	0.00	0.00
	MEIOS								
	TOTAL DE EGRESOS		0.00	0.00	0.00	0.00	0.00	0.00	0.00
	IGUAL								
	REMANENTE O DEFICIT (-) DEL PERIODO		0.00	0.00	0.00	0.00	0.00	0.00	0.00
	INGRESOS FEDERALES		0.00	0.00	0.00	0.00	0.00	0.00	0.00
	INGRESOS ESTATALES		0.00	0.00	0.00	0.00	0.00	0.00	0.00
	INGRESOS PROPIOS		0.00	0.00	0.00	0.00	0.00	0.00	0.00
	OTROS INGRESOS		0.00	0.00	0.00	0.00	0.00	0.00	0.00
1000	SERVICIOS PERSONALES		0.00	0.00	0.00	0.00	0.00	0.00	0.00
1100	REMUNERACIONES AL PERSONAL DE CARACTER PERMANENTE		0.00	0.00	0.00	0.00	0.00	0.00	0.00
113	SUELDOS BASE AL PERSONAL PERMANENTE		0.00	0.00	0.00	0.00	0.00	0.00	0.00
1200	REMUNERACIONES AL PERSONAL DE CARACTER TRANSITORIO		0.00	0.00	0.00	0.00	0.00	0.00	0.00
121	HONORARIOS ASIMILABLES A SALARIOS		0.00	0.00	0.00	0.00	0.00	0.00	0.00
122	SUeldo BASE AL PERSONAL EVENTUAL		0.00	0.00	0.00	0.00	0.00	0.00	0.00
1300	REMUNERACIONES ADICIONALES Y ESPECIALES		0.00	0.00	0.00	0.00	0.00	0.00	0.00
131	PRIMAS POR AÑOS DE SERVICIOS EFECTIVOS PRESTADOS		0.00	0.00	0.00	0.00	0.00	0.00	0.00
132	PRIMAS DE VACACIONES, DOMINICAL Y GRATIFICACION DE FIN DE AÑO		0.00	0.00	0.00	0.00	0.00	0.00	0.00
133	HORAS EXTRAORDINARIAS		0.00	0.00	0.00	0.00	0.00	0.00	0.00
134	COMPENSACIONES		0.00	0.00	0.00	0.00	0.00	0.00	0.00
1400	SEGURIDAD SOCIAL		0.00	0.00	0.00	0.00	0.00	0.00	0.00
	APORTACIONES DE SEGURIDAD SOCIAL		0.00	0.00	0.00	0.00	0.00	0.00	0.00
	APORTACIONES A FONDOS DE VIVIENDA		0.00	0.00	0.00	0.00	0.00	0.00	0.00
143	APORTACIONES AL SISTEMA PARA EL RETIRO		0.00	0.00	0.00	0.00	0.00	0.00	0.00
144	APORTACIONES PARA SEGUROS		0.00	0.00	0.00	0.00	0.00	0.00	0.00
1500	OTRAS PRESTACIONES SOCIALES Y ECONOMICAS		0.00	0.00	0.00	0.00	0.00	0.00	0.00
151	CUOTAS PARA EL FONDO DE AHORRO Y FONDO DE TRABAJO		0.00	0.00	0.00	0.00	0.00	0.00	0.00
152	INDENIZACIONES		0.00	0.00	0.00	0.00	0.00	0.00	0.00
153	PRESTACIONES Y HABERES DE RETIRO		0.00	0.00	0.00	0.00	0.00	0.00	0.00
154	PRESTACIONES CONTRACTUALES		0.00	0.00	0.00	0.00	0.00	0.00	0.00
155	APORTOS A LA CAPACITACION DE LOS SERVIDORES PUBLICOS		0.00	0.00	0.00	0.00	0.00	0.00	0.00
159	OTRAS PRESTACIONES SOCIALES Y ECONOMICAS		0.00	0.00	0.00	0.00	0.00	0.00	0.00
1600	PREVISIONES		0.00	0.00	0.00	0.00	0.00	0.00	0.00
161	PREVISIONES DE CARACTER LABORAL, ECONOMICA Y DE SEGURIDAD SOCIAL		0.00	0.00	0.00	0.00	0.00	0.00	0.00
1700	PAGO DE ESTIMULOS A SERVIDORES PUBLICOS		0.00	0.00	0.00	0.00	0.00	0.00	0.00
171	ESTIMULOS		0.00	0.00	0.00	0.00	0.00	0.00	0.00
172	RECOMPENSAS		0.00	0.00	0.00	0.00	0.00	0.00	0.00
2000	MATERIALES Y SUMINISTROS		0.00	0.00	0.00	0.00	0.00	0.00	0.00
2100	MATERIALES DE ADMINISTRACION, EMISION DE DOCUMENTOS Y ARTIC		0.00	0.00	0.00	0.00	0.00	0.00	0.00
211	MATERIAL UTILES Y EQUIPOS MENORES DE OFICINA		0.00	0.00	0.00	0.00	0.00	0.00	0.00
212	MATERIALES Y UTILES DE IMPRESION Y REPRODUCCION		0.00	0.00	0.00	0.00	0.00	0.00	0.00
213	MATERIAL ESTADISTICO Y GEOGRAFICO		0.00	0.00	0.00	0.00	0.00	0.00	0.00
214	MATERIALES, UTILES Y EQUIPOS MENORES DE TECNOLOGIAS DE LA INFORMACION Y COMUNICACIONES		0.00	0.00	0.00	0.00	0.00	0.00	0.00
215	MATERIAL IMPRESO E INFORMACION DIGITAL		0.00	0.00	0.00	0.00	0.00	0.00	0.00
216	MATERIAL DE LIMPIEZA		0.00	0.00	0.00	0.00	0.00	0.00	0.00
217	MATERIALES Y UTILES DE ENSEÑANZA		0.00	0.00	0.00	0.00	0.00	0.00	0.00
218	MATERIALES PARA EL REGISTRO E IDENTIFICACION DE BIENES Y PERSONAS		0.00	0.00	0.00	0.00	0.00	0.00	0.00
2200	ALIMENTOS Y UTENSILIOS		0.00	0.00	0.00	0.00	0.00	0.00	0.00
221	PRODUCTOS ALIMENTICIOS PARA PERSONAS		0.00	0.00	0.00	0.00	0.00	0.00	0.00
222	PRODUCTOS ALIMENTICIOS PARA ANIMALES		0.00	0.00	0.00	0.00	0.00	0.00	0.00
	UTENSILIOS PARA EL SERVICIO DE ALIMENTACION		0.00	0.00	0.00	0.00	0.00	0.00	0.00
231	MATERIAS PRIMAS Y MATERIALES DE PRODUCCION Y COMERCIALIZAC		0.00	0.00	0.00	0.00	0.00	0.00	0.00
	PRODUCTOS ALIMENTICIOS, AGROPECUARIOS Y FORESTALES		0.00	0.00	0.00	0.00	0.00	0.00	0.00
	ADQUIRIDOS COMO MATERIA PRIMA		0.00	0.00	0.00	0.00	0.00	0.00	0.00
232	INSUMOS TEXTILES ADQUIRIDOS COMO MATERIA PRIMA		0.00	0.00	0.00	0.00	0.00	0.00	0.00
233	PRODUCTOS DE PAPEL, CARTON E IMPRESOS ADQUIRIDOS COMO MATERIA PRIMA		0.00	0.00	0.00	0.00	0.00	0.00	0.00
234	COMBUSTI, LUBRICANTES, ADITIVOS, CARBON Y SUS DERIVADOS		0.00	0.00	0.00	0.00	0.00	0.00	0.00
235	ADQUIRIDOS COMO MATERIA PRIMA		0.00	0.00	0.00	0.00	0.00	0.00	0.00
	PROD QUIMICOS, FARMACEUTICOS Y DE LABORATORIO		0.00	0.00	0.00	0.00	0.00	0.00	0.00
236	ADQUIRIDOS COMO MATERIA PRIMA		0.00	0.00	0.00	0.00	0.00	0.00	0.00
	PROD DE CUERO, PIEL, PLASTICO Y HULE ADQUIRIDOS COMO MATERIA PRIMA		0.00	0.00	0.00	0.00	0.00	0.00	0.00
237	OTROS PRODUCTOS ADQUIRIDOS COMO MATERIA PRIMA		0.00	0.00	0.00	0.00	0.00	0.00	0.00
239	MATERIALES Y ARTICULOS DE CONSTRUCCION Y REPARACION		0.00	0.00	0.00	0.00	0.00	0.00	0.00
2400	PRODUCTOS QUIMICOS, FARMACEUTICOS Y DE LABORATORIO		0.00	0.00	0.00	0.00	0.00	0.00	0.00
241	PRODUCTOS MINERALES NO METALICOS		0.00	0.00	0.00	0.00	0.00	0.00	0.00
242	CEMENTO Y PRODUCTOS DE CONCRETO		0.00	0.00	0.00	0.00	0.00	0.00	0.00
243	CAL, YESO Y PRODUCTOS DE YESO		0.00	0.00	0.00	0.00	0.00	0.00	0.00
244	MADERA Y PRODUCTOS DE MADERA		0.00	0.00	0.00	0.00	0.00	0.00	0.00
245	VIDRIO Y PRODUCTOS DE VIDRIO		0.00	0.00	0.00	0.00	0.00	0.00	0.00
246	MATERIAL ELECTRICO Y EL ELECTRONICO		0.00	0.00	0.00	0.00	0.00	0.00	0.00
247	ARTICULOS METALICOS PARA CONSTRUCCION		0.00	0.00	0.00	0.00	0.00	0.00	0.00
248	MATERIALES COMPLEMENTARIOS		0.00	0.00	0.00	0.00	0.00	0.00	0.00
249	OTROS MATERIALES Y ARTICULOS DE CONSTRUCCION Y REPARACION		0.00	0.00	0.00	0.00	0.00	0.00	0.00
2500	PRODUCTOS QUIMICOS, FARMACEUTICOS Y DE LABORATORIO		0.00	0.00	0.00	0.00	0.00	0.00	0.00
251	PRODUCTOS QUIMICOS BASICOS		0.00	0.00	0.00	0.00	0.00	0.00	0.00
252	FERTILIZANTES, PESTICIDAS Y OTROS AGROQUIMICOS		0.00	0.00	0.00	0.00	0.00	0.00	0.00
253	MEDICINAS Y PRODUCTOS FARMACEUTICOS		0.00	0.00	0.00	0.00	0.00	0.00	0.00
254	MATERIALES, ACCESORIOS Y SUMINISTROS MEDICOS		0.00	0.00	0.00	0.00	0.00	0.00	0.00



371	PASAJES AEREOS	0.00	0.00	0.00	0.00	0.00	0.00	0.00	0.00	0.00	0.00
372	PASAJES TERRESTRES	0.00	0.00	0.00	0.00	0.00	0.00	0.00	0.00	0.00	0.00
374	AUTOTRANSPORTE	0.00	0.00	0.00	0.00	0.00	0.00	0.00	0.00	0.00	0.00
375	VIATICOS EN EL PAIS	0.00	0.00	0.00	0.00	0.00	0.00	0.00	0.00	0.00	0.00
376	VIATICOS EN EL EXTRANJERO	0.00	0.00	0.00	0.00	0.00	0.00	0.00	0.00	0.00	0.00
378	SERVICIOS INTEGRALES DE TRASLADO Y VIATICOS	0.00	0.00	0.00	0.00	0.00	0.00	0.00	0.00	0.00	0.00
379	OTROS SERVICIOS DE TRASLADO Y HOSPEDAJE	0.00	0.00	0.00	0.00	0.00	0.00	0.00	0.00	0.00	0.00
380	SERVICIOS OFICIALES	0.00	0.00	0.00	0.00	0.00	0.00	0.00	0.00	0.00	0.00
382	GASTOS DE ORDEN SOCIAL Y CULTURAL	0.00	0.00	0.00	0.00	0.00	0.00	0.00	0.00	0.00	0.00
383	CONGRESOS Y CONVENCIONES	0.00	0.00	0.00	0.00	0.00	0.00	0.00	0.00	0.00	0.00
385	GASTOS DE REPRESENTACION	0.00	0.00	0.00	0.00	0.00	0.00	0.00	0.00	0.00	0.00
390	OTROS SERVICIOS GENERALES	0.00	0.00	0.00	0.00	0.00	0.00	0.00	0.00	0.00	0.00
392	IMPUESTOS Y DERECHOS	0.00	0.00	0.00	0.00	0.00	0.00	0.00	0.00	0.00	0.00
395	PENAS, MULTAS, ACCESORIOS Y ACTUALIZACIONES	0.00	0.00	0.00	0.00	0.00	0.00	0.00	0.00	0.00	0.00
396	OTROS GASTOS POR RESPONSABILIDADES	0.00	0.00	0.00	0.00	0.00	0.00	0.00	0.00	0.00	0.00
398	IMPUESTO SOBRE NOMINAS Y OTROS QUE SE DERIVAN DE UNA RELACION LABORAL	0.00	0.00	0.00	0.00	0.00	0.00	0.00	0.00	0.00	0.00
399	OTROS SERVICIOS GENERALES	0.00	0.00	0.00	0.00	0.00	0.00	0.00	0.00	0.00	0.00
4000	TRANSFERENCIAS, ASIGNACIONES, SUBSIDIOS Y OTRAS AYUDAS	0.00	0.00	0.00	0.00	0.00	0.00	0.00	0.00	0.00	0.00
4400	AYUDAS SOCIALES	0.00	0.00	0.00	0.00	0.00	0.00	0.00	0.00	0.00	0.00
5000	BIENES MUEBLES, INMUEBLES E INTANGIBLES	0.00	0.00	0.00	0.00	0.00	0.00	0.00	0.00	0.00	0.00
5100	MOBILIARIO Y EQUIPO DE ADMINISTRACION	0.00	0.00	0.00	0.00	0.00	0.00	0.00	0.00	0.00	0.00
511	MUEBLES DE OFICINA Y ESTANTERIA	0.00	0.00	0.00	0.00	0.00	0.00	0.00	0.00	0.00	0.00
512	MUEBLES, EXCEPTO DE OFICINA Y ESTANTERIA	0.00	0.00	0.00	0.00	0.00	0.00	0.00	0.00	0.00	0.00
513	BIENES ARTISTICOS Y CULTURALES Y CIENTIFICOS	0.00	0.00	0.00	0.00	0.00	0.00	0.00	0.00	0.00	0.00
515	EQUIPO DE COMPUTO Y DE TECNOLOGIAS DE LA INFORMACION	0.00	0.00	0.00	0.00	0.00	0.00	0.00	0.00	0.00	0.00
519	OTROS MOBILIARIOS Y EQUIPOS DE ADMINISTRACION	0.00	0.00	0.00	0.00	0.00	0.00	0.00	0.00	0.00	0.00
5200	MOBILIARIO Y EQUIPO EDUCACIONAL Y RECREATIVOS	0.00	0.00	0.00	0.00	0.00	0.00	0.00	0.00	0.00	0.00
521	EQUIPOS Y APARATOS AUDIOVISUALES	0.00	0.00	0.00	0.00	0.00	0.00	0.00	0.00	0.00	0.00
522	APARATOS DEPORTIVOS	0.00	0.00	0.00	0.00	0.00	0.00	0.00	0.00	0.00	0.00
523	CAMARAS FOTOGRAFICAS Y DE VIDEO	0.00	0.00	0.00	0.00	0.00	0.00	0.00	0.00	0.00	0.00
524	OTRO MOBILIARIO Y EQUIPO EDUCACIONAL Y DEPORTIVO	0.00	0.00	0.00	0.00	0.00	0.00	0.00	0.00	0.00	0.00
5300	EQUIPO E INSTRUMENTAL MEDICO Y DE LABORATORIO	0.00	0.00	0.00	0.00	0.00	0.00	0.00	0.00	0.00	0.00
532	INSTRUMENTAL MEDICO Y DE LABORATORIO	0.00	0.00	0.00	0.00	0.00	0.00	0.00	0.00	0.00	0.00
5400	VEHICULOS Y EQUIPO DE TRANSPORTE	0.00	0.00	0.00	0.00	0.00	0.00	0.00	0.00	0.00	0.00
541	VEHICULOS Y EQUIPO DE TRANSPORTE TERRESTRE	0.00	0.00	0.00	0.00	0.00	0.00	0.00	0.00	0.00	0.00
5600	MAQUINARIA, OTROS EQUIPOS Y HERRAMIENTAS	0.00	0.00	0.00	0.00	0.00	0.00	0.00	0.00	0.00	0.00
562	MAQUINARIA Y EQUIPO INDUSTRIAL	0.00	0.00	0.00	0.00	0.00	0.00	0.00	0.00	0.00	0.00
565	EQUIPOS DE GENERACION ELECTRIC, APARATOS Y ACCESORIOS ELECTRICOS	0.00	0.00	0.00	0.00	0.00	0.00	0.00	0.00	0.00	0.00
566	HERRAMIENTAS Y MAQUINAS HERRAMIENTA	0.00	0.00	0.00	0.00	0.00	0.00	0.00	0.00	0.00	0.00
567	OTROS EQUIPOS	0.00	0.00	0.00	0.00	0.00	0.00	0.00	0.00	0.00	0.00
589	ACTIVOS INTANGIBLES	0.00	0.00	0.00	0.00	0.00	0.00	0.00	0.00	0.00	0.00
5900	SOFTWARE	0.00	0.00	0.00	0.00	0.00	0.00	0.00	0.00	0.00	0.00
591	INVERSION PUBLICA	0.00	0.00	0.00	0.00	0.00	0.00	0.00	0.00	0.00	0.00
6000	OBRA PUBLICA EN BIENES PROPIOS	0.00	0.00	0.00	0.00	0.00	0.00	0.00	0.00	0.00	0.00
622	EDIFICACION NO HABITACIONAL EN BIENES PROPIOS	0.00	0.00	0.00	0.00	0.00	0.00	0.00	0.00	0.00	0.00
	IMPORTE TOTAL EGRESOS	0.00	0.00	0.00	0.00	0.00	0.00	0.00	0.00	0.00	0.00

M en E. SARA REYES LOZANO  
ELABORO

M en A. GUARA OFICINA LIEVANO COLLAZO  
REVISO

ING. LEONEL FERRER RODRIGUEZ LERMA  
AUTORIZO

COLEGIO DE ESTUDIOS CIENTIFICOS Y TECNOLOGICOS DEL ESTADO DE ZACATECAS

ESTADO DE ACTIVIDADES 2020




	P R O Y E C T O	M E S A C T U A L F E B R E R O		T O T A L	A C U M U L A D O ( E N E R O A F E B R E R O )	
		CECYTES	EMISD		CECYTES	EMISD
	Fortalecimiento en Infraestructura y Equipamiento	0.00	0.00	0.00	0.00	0.00
	MENOS					
	TOTAL DE EGRESOS	141,322.36	39,307.14	180,629.50	224,264.50	77,738.64
	IGUAL					
	REMANENTE O DEFICIT (+) DEL PERIODO	-141,322.36	-39,307.14	-180,629.50	-224,264.50	-77,738.64
	INGRESOS FEDERALES	0.00	0.00	0.00	0.00	0.00
	INGRESOS ESTATALES	0.00	0.00	0.00	0.00	0.00
	INGRESOS PROPIOS	0.00	0.00	0.00	0.00	0.00
	OTROS INGRESOS	0.00	0.00	0.00	0.00	0.00
	1000 SERVICIOS PERSONALES	0.00	0.00	0.00	0.00	0.00
	1100 REMUNERACIONES AL PERSONAL DE CARACTER PERMANENTE	0.00	0.00	0.00	0.00	0.00
	113 SUELDOS BASE AL PERSONAL PERMANENTE	0.00	0.00	0.00	0.00	0.00
	1200 REMUNERACIONES AL PERSONAL DE CARACTER TRANSITORIO	0.00	0.00	0.00	0.00	0.00
	121 HONORARIOS ASIMILABLES A SALARIOS	0.00	0.00	0.00	0.00	0.00
	122 SUEDDO BASE AL PERSONAL EVENTUAL	0.00	0.00	0.00	0.00	0.00
	1300 REMUNERACIONES ADICIONALES Y ESPECIALES	0.00	0.00	0.00	0.00	0.00
	131 PRIMAS POR AÑOS DE SERVICIOS EFECTIVOS PRESTADOS	0.00	0.00	0.00	0.00	0.00
	132 PRIMAS DE VACACIONES, DOMINICAL Y GRATIFICACION DE FIN DE AÑO	0.00	0.00	0.00	0.00	0.00
	133 HORAS EXTRAORDINARIAS	0.00	0.00	0.00	0.00	0.00
	134 COMPENSACIONES	0.00	0.00	0.00	0.00	0.00
	1400 SEGURIDAD SOCIAL	0.00	0.00	0.00	0.00	0.00
	141 APORTACIONES DE SEGURIDAD SOCIAL	0.00	0.00	0.00	0.00	0.00
	142 APORTACIONES A FONDOS DE VIVIENDA	0.00	0.00	0.00	0.00	0.00
	143 APORTACIONES AL SISTEMA PARA EL RETIRO	0.00	0.00	0.00	0.00	0.00
	144 APORTACIONES PARA SEGUROS	0.00	0.00	0.00	0.00	0.00
	TOTAL					







COLEGIO DE ESTUDIOS CIENTIFICOS Y TECNOLOGICOS DEL ESTADO DE :

585	EQUIPOS DE COMUNICACION Y TELECOMUNICACION ELECTRICOS	0.00	0.00	0.00	0.00	0.00	0.00	0.00
586	EQUIPOS DE GENERACION ELECTRICA, APARATOS Y ACCESORIOS	0.00	0.00	0.00	0.00	0.00	0.00	0.00
587	HERRAMIENTAS Y MAQUINAS HERRAMIENTA	0.00	0.00	0.00	0.00	0.00	0.00	0.00
589	OTROS EQUIPOS	0.00	0.00	0.00	0.00	0.00	0.00	0.00
5900	ACTIVOS INTANGIBLES	0.00	0.00	0.00	0.00	0.00	0.00	0.00
591	SOFTWARE	0.00	0.00	0.00	0.00	0.00	0.00	0.00
6000	INVERSION PUBLICA	0.00	36,803.14	36,803.14	36,803.14	36,803.08	58,383.08	122,808.08
6200	OBRA PUBLICA EN BIENES PROPIOS	0.00	36,803.14	36,803.14	36,803.14	64,425.00	58,383.08	122,808.08
622	EDIFICACION NO HABITACIONAL EN BIENES PROPIOS	0.00	36,803.14	36,803.14	36,803.14	64,425.00	58,383.08	122,808.08
	<b>IMPORTE TOTAL EGRESOS</b>		<b>141,322.36</b>	<b>39,307.14</b>	<b>180,629.50</b>	<b>224,264.50</b>	<b>77,738.84</b>	<b>302,003.14</b>
 M. en E. SARA RETES LOZANO ELABORO		 M. en A. CLAUDIA GRISelda LUEVANO COLLAZO REVISO		 ING. LEONEL OSVALDO RODRIGUEZ CERMA AUTORIZO				

COLEGIO DE ESTUDIOS CIENTIFICOS Y TECNOLOGICOS DEL ESTADO DE ZACATECAS									
ESTADO DE ACTIVIDADES 2020									
P R O Y E C T O									
Vinculación y gestión con los sectores que integran a la sociedad									
	CECYTES	EMSad	TOTAL	CECYTES	EMSad	TOTAL	CECYTES	EMSad	TOTAL
TOTAL DE INGRESOS	0.00	0.00	0.00	0.00	0.00	0.00	0.00	0.00	0.00
MENOS	0.00	0.00	0.00	0.00	0.00	0.00	0.00	0.00	0.00
TOTAL DE EGRESOS	0.00	0.00	0.00	0.00	0.00	0.00	0.00	0.00	0.00
IGUAL	0.00	0.00	0.00	0.00	0.00	0.00	0.00	0.00	0.00
REMANENTE O DEFICIT (-) DEL PERIODO	0.00	0.00	0.00	0.00	0.00	0.00	0.00	0.00	0.00
INGRESOS FEDERALES	0.00	0.00	0.00	0.00	0.00	0.00	0.00	0.00	0.00
INGRESOS ESTATALES	0.00	0.00	0.00	0.00	0.00	0.00	0.00	0.00	0.00
INGRESOS PROPIOS	0.00	0.00	0.00	0.00	0.00	0.00	0.00	0.00	0.00
OTROS INGRESOS	0.00	0.00	0.00	0.00	0.00	0.00	0.00	0.00	0.00
1000 SERVICIOS PERSONALES	0.00	0.00	0.00	0.00	0.00	0.00	0.00	0.00	0.00
1100 REMUNERACIONES AL PERSONAL DE CARACTER PERMANENTE	0.00	0.00	0.00	0.00	0.00	0.00	0.00	0.00	0.00
1130 SUELDOS BASE AL PERSONAL PERMANENTE	0.00	0.00	0.00	0.00	0.00	0.00	0.00	0.00	0.00
1200 REMUNERACIONES AL PERSONAL DE CARACTER TRANSITORIO	0.00	0.00	0.00	0.00	0.00	0.00	0.00	0.00	0.00
121 HONORARIOS ASIMILABLES A SALARIOS	0.00	0.00	0.00	0.00	0.00	0.00	0.00	0.00	0.00
122 SUeldo BASE AL PERSONAL EVENTUAL	0.00	0.00	0.00	0.00	0.00	0.00	0.00	0.00	0.00
1300 REMUNERACIONES ADICIONALES Y ESPECIALIAS	0.00	0.00	0.00	0.00	0.00	0.00	0.00	0.00	0.00
131 PRIMAS POR AÑOS DE SERVICIOS EFECTIVOS PRESTADOS	0.00	0.00	0.00	0.00	0.00	0.00	0.00	0.00	0.00
132 PRIMAS DE VACACIONES DOMINICAL Y GRATIFICACION DE FIN DE AÑO	0.00	0.00	0.00	0.00	0.00	0.00	0.00	0.00	0.00
133 HORAS EXTRAORDINARIAS	0.00	0.00	0.00	0.00	0.00	0.00	0.00	0.00	0.00
134 COMPENSACIONES	0.00	0.00	0.00	0.00	0.00	0.00	0.00	0.00	0.00
1400 SEGURIDAD SOCIAL	0.00	0.00	0.00	0.00	0.00	0.00	0.00	0.00	0.00
APORTACIONES DE SEGURIDAD SOCIAL	0.00	0.00	0.00	0.00	0.00	0.00	0.00	0.00	0.00
APORTACIONES A FONDOS DE VIVIENDA	0.00	0.00	0.00	0.00	0.00	0.00	0.00	0.00	0.00
APORTACIONES AL SISTEMA PARA EL RETIRO	0.00	0.00	0.00	0.00	0.00	0.00	0.00	0.00	0.00
APORTACIONES PARA SEGUROS	0.00	0.00	0.00	0.00	0.00	0.00	0.00	0.00	0.00
144 OTRAS PRESTACIONES SOCIALES Y ECONOMICAS	0.00	0.00	0.00	0.00	0.00	0.00	0.00	0.00	0.00
1500 CUOTAS PARA EL FONDO DE AHORRO Y FONDO DE TRABAJO	0.00	0.00	0.00	0.00	0.00	0.00	0.00	0.00	0.00
152 INDEMNIZACIONES	0.00	0.00	0.00	0.00	0.00	0.00	0.00	0.00	0.00
153 PRESTACIONES Y HABERES DE RETIRO	0.00	0.00	0.00	0.00	0.00	0.00	0.00	0.00	0.00
154 PRESTACIONES CONTRACTUALES	0.00	0.00	0.00	0.00	0.00	0.00	0.00	0.00	0.00
155 APOYOS A LA CAPACITACION DE LOS SERVIDORES PUBLICOS	0.00	0.00	0.00	0.00	0.00	0.00	0.00	0.00	0.00
159 OTRAS PRESTACIONES SOCIALES Y ECONOMICAS	0.00	0.00	0.00	0.00	0.00	0.00	0.00	0.00	0.00
1600 PREVISIONES	0.00	0.00	0.00	0.00	0.00	0.00	0.00	0.00	0.00
161 PREVISIONES DE CARACTER LABORAL ECONOMICA Y DE SEGURIDAD SOCIAL	0.00	0.00	0.00	0.00	0.00	0.00	0.00	0.00	0.00
1700 PAGO DE ESTIMULOS A SERVIDORES PUBLICOS	0.00	0.00	0.00	0.00	0.00	0.00	0.00	0.00	0.00
171 ESTIMULOS	0.00	0.00	0.00	0.00	0.00	0.00	0.00	0.00	0.00
172 RECOMPENSAS	0.00	0.00	0.00	0.00	0.00	0.00	0.00	0.00	0.00
2000 MATERIALES Y SUMINISTROS	0.00	0.00	0.00	0.00	0.00	0.00	0.00	0.00	0.00
2100 MATERIALES DE ADMINISTRACION, EMISION DE DOCUMENTOS Y ARTIC	0.00	0.00	0.00	0.00	0.00	0.00	0.00	0.00	0.00
211 MATERIAL, UTILES Y EQUIPOS MENORES DE OFICINA	0.00	0.00	0.00	0.00	0.00	0.00	0.00	0.00	0.00
212 MATERIAL Y UTILES DE IMPRESION Y REPRODUCCION	0.00	0.00	0.00	0.00	0.00	0.00	0.00	0.00	0.00
213 MATERIAL ESTADISTICO Y GEOGRAFICO	0.00	0.00	0.00	0.00	0.00	0.00	0.00	0.00	0.00
214 MATERIALES, UTILES Y EQUIPOS MENORES DE TECNOLOGIAS DE LA INFORMACION Y COMUNICACIONES	0.00	0.00	0.00	0.00	0.00	0.00	0.00	0.00	0.00
215 MATERIAL IMPRESO E INFORMACION DIGITAL	0.00	0.00	0.00	0.00	0.00	0.00	0.00	0.00	0.00
216 MATERIAL DE LIMPIEZA	0.00	0.00	0.00	0.00	0.00	0.00	0.00	0.00	0.00
217 MATERIALES Y UTILES DE ENSEÑANZA	0.00	0.00	0.00	0.00	0.00	0.00	0.00	0.00	0.00
218 PERSONAS	0.00	0.00	0.00	0.00	0.00	0.00	0.00	0.00	0.00
2200 ALIMENTOS Y UTENSILIOS	0.00	0.00	0.00	0.00	0.00	0.00	0.00	0.00	0.00
221 PRODUCTOS ALIMENTICIOS PARA PERSONAS	0.00	0.00	0.00	0.00	0.00	0.00	0.00	0.00	0.00
222 PRODUCTOS ALIMENTICIOS PARA ANIMALES	0.00	0.00	0.00	0.00	0.00	0.00	0.00	0.00	0.00
UTENSILIOS PARA EL SERVICIO DE ALIMENTACION	0.00	0.00	0.00	0.00	0.00	0.00	0.00	0.00	0.00
MATERIAS PRIMAS Y MATERIALES DE PRODUCCION Y COMERCIALIZAC	0.00	0.00	0.00	0.00	0.00	0.00	0.00	0.00	0.00
PRODUCTOS ALIMENTICIOS AGROPECUARIOS Y FORESTALES	0.00	0.00	0.00	0.00	0.00	0.00	0.00	0.00	0.00
ADQUIRIDOS COMO MATERIA PRIMA	0.00	0.00	0.00	0.00	0.00	0.00	0.00	0.00	0.00
232 INSUMOS TEXTILES ADQUIRIDOS COMO MATERIA PRIMA	0.00	0.00	0.00	0.00	0.00	0.00	0.00	0.00	0.00
233 PRODUCTOS DE PAPEL, CARTON E IMPRESOS ADQUIRIDOS COMO	0.00	0.00	0.00	0.00	0.00	0.00	0.00	0.00	0.00
MATERIA PRIMA	0.00	0.00	0.00	0.00	0.00	0.00	0.00	0.00	0.00
234 COMBUSTI, LUBRICANTES, ADITIVOS, CARBÓN Y SUS DERIVADOS	0.00	0.00	0.00	0.00	0.00	0.00	0.00	0.00	0.00
ADQUIRIDOS COMO MATERIA PRIMA	0.00	0.00	0.00	0.00	0.00	0.00	0.00	0.00	0.00
235 PROD QUIMICOS, FARMACEUTICOS Y DE LABORATORIO	0.00	0.00	0.00	0.00	0.00	0.00	0.00	0.00	0.00
ADQUIRIDOS COMO MATERIA PRIMA	0.00	0.00	0.00	0.00	0.00	0.00	0.00	0.00	0.00
236 PROD METALICOS Y A BASE DE MINERALES NO METALICOS	0.00	0.00	0.00	0.00	0.00	0.00	0.00	0.00	0.00
ADQUIRIDOS COMO MATI PRIMA	0.00	0.00	0.00	0.00	0.00	0.00	0.00	0.00	0.00
237 PROD DE CUERO, PIEL, PLÁSTICO Y HULE ADQUIRIDOS COMO	0.00	0.00	0.00	0.00	0.00	0.00	0.00	0.00	0.00
MATERIA PRIMA	0.00	0.00	0.00	0.00	0.00	0.00	0.00	0.00	0.00
239 OTROS PRODUCTOS ADQUIRIDOS COMO MATERIA PRIMA	0.00	0.00	0.00	0.00	0.00	0.00	0.00	0.00	0.00
2400 MATERIALES Y ARTICULOS DE CONSTRUCCION Y REPARACION	0.00	0.00	0.00	0.00	0.00	0.00	0.00	0.00	0.00
241 PRODUCTOS MINERALES NO METALICOS	0.00	0.00	0.00	0.00	0.00	0.00	0.00	0.00	0.00
242 GEMENTO Y PRODUCTOS DE CONCRETO	0.00	0.00	0.00	0.00	0.00	0.00	0.00	0.00	0.00
243 CAL, YESO Y PRODUCTOS DE YESO	0.00	0.00	0.00	0.00	0.00	0.00	0.00	0.00	0.00
244 MADERA Y PRODUCTOS DE MADERA	0.00	0.00	0.00	0.00	0.00	0.00	0.00	0.00	0.00
245 VIDRIO Y PRODUCTOS DE VIDRIO	0.00	0.00	0.00	0.00	0.00	0.00	0.00	0.00	0.00
246 MATERIAL ELECTRICO Y ELECTRONICO	0.00	0.00	0.00	0.00	0.00	0.00	0.00	0.00	0.00
247 ARTICULOS METALICOS PARA CONSTRUCCION	0.00	0.00	0.00	0.00	0.00	0.00	0.00	0.00	0.00
248 MATERIALES COMPLEMENTARIOS	0.00	0.00	0.00	0.00	0.00	0.00	0.00	0.00	0.00
249 OTROS MATERIALES Y ARTICULOS DE CONSTRUCCION Y REPARACION	0.00	0.00	0.00	0.00	0.00	0.00	0.00	0.00	0.00
2500 PRODUCTOS QUIMICOS, FARMACEUTICOS Y DE LABORATORIO	0.00	0.00	0.00	0.00	0.00	0.00	0.00	0.00	0.00
251 PRODUCTOS QUIMICOS BASICOS	0.00	0.00	0.00	0.00	0.00	0.00	0.00	0.00	0.00
252 FERTILIZANTES, PESTICIDAS Y OTROS AGROQUIMICOS	0.00	0.00	0.00	0.00	0.00	0.00	0.00	0.00	0.00
253 MEDICINAS Y PRODUCTOS FARMACEUTICOS	0.00	0.00	0.00	0.00	0.00	0.00	0.00	0.00	0.00
254 MATERIALES, ACCESORIOS Y SUMINISTROS MEDICOS	0.00	0.00	0.00	0.00	0.00	0.00	0.00	0.00	0.00





COLEGIO DE ESTUDIOS CIENTIFICOS Y TECNOLOGICOS DEL ESTADO DE ZACATECAS

ESTADO DE ACTIVIDADES 2028

	P R O Y E C T O Evaluación Institucional	CECYTES	MES ACTUAL FEBRERO		TOTAL	CECYTES	ACUMULADO (ENERO A FEBRERO)		TOTAL
			ENSAD	TOTAL			ENSAD	TOTAL	
	TOTAL DE INGRESOS	0.00	0.00	0.00	0.00	0.00	0.00	0.00	0.00
	MEJORES	0.00	0.00	0.00	0.00	0.00	0.00	0.00	0.00
	TOTAL DE EGRESOS	0.00	0.00	0.00	0.00	0.00	0.00	0.00	0.00
	IGUAL	0.00	0.00	0.00	0.00	0.00	0.00	0.00	0.00
	REMANENTE O DEFICIT (A) DEL PERIODO	0.00	0.00	0.00	0.00	0.00	0.00	0.00	0.00
	INGRESOS FEDERALES	0.00	0.00	0.00	0.00	0.00	0.00	0.00	0.00
	INGRESOS ESTATALES	0.00	0.00	0.00	0.00	0.00	0.00	0.00	0.00
	INGRESOS PROPIOS	0.00	0.00	0.00	0.00	0.00	0.00	0.00	0.00
	OTROS INGRESOS	0.00	0.00	0.00	0.00	0.00	0.00	0.00	0.00
	SERVICIOS PERSONALES	0.00	0.00	0.00	0.00	0.00	0.00	0.00	0.00
1000	REMUNERACIONES AL PERSONAL DE CARACTER PERMANENTE	0.00	0.00	0.00	0.00	0.00	0.00	0.00	0.00
1100	SUELDOS BASE AL PERSONAL PERMANENTE	0.00	0.00	0.00	0.00	0.00	0.00	0.00	0.00
118	REMUNERACIONES AL PERSONAL TRANSITORIO	0.00	0.00	0.00	0.00	0.00	0.00	0.00	0.00
1200	HONORARIOS ASIMILABLES A SALARIOS	0.00	0.00	0.00	0.00	0.00	0.00	0.00	0.00
121	SUELDO BASE AL PERSONAL EVENTUAL	0.00	0.00	0.00	0.00	0.00	0.00	0.00	0.00
122	REMUNERACIONES ADICIONALES Y ESPECIALES	0.00	0.00	0.00	0.00	0.00	0.00	0.00	0.00
1300	PRIMAS POR AÑOS DE SERVICIOS EFECTIVOS PRESTADOS	0.00	0.00	0.00	0.00	0.00	0.00	0.00	0.00
131	PRIMAS DE VACACIONES, DOMINICAL Y GRATIFICACION DE FIN DE AÑO	0.00	0.00	0.00	0.00	0.00	0.00	0.00	0.00
133	HORAS EXTRAORDINARIAS	0.00	0.00	0.00	0.00	0.00	0.00	0.00	0.00
134	COMPENSACIONES	0.00	0.00	0.00	0.00	0.00	0.00	0.00	0.00
1400	SEGURIDAD SOCIAL	0.00	0.00	0.00	0.00	0.00	0.00	0.00	0.00
	APORTACIONES DE SEGURIDAD SOCIAL	0.00	0.00	0.00	0.00	0.00	0.00	0.00	0.00
	APORTACIONES A FONDOS DE VIVIENDA	0.00	0.00	0.00	0.00	0.00	0.00	0.00	0.00
143	APORTACIONES AL SISTEMA PARA EL RETIRO	0.00	0.00	0.00	0.00	0.00	0.00	0.00	0.00
144	APORTACIONES PARA SEGUROS	0.00	0.00	0.00	0.00	0.00	0.00	0.00	0.00
1500	OTRAS PRESTACIONES SOCIALES Y ECONOMICAS	0.00	0.00	0.00	0.00	0.00	0.00	0.00	0.00
151	CUOTAS PARA EL FONDO DE AHORRO Y FONDO DE TRABAJO	0.00	0.00	0.00	0.00	0.00	0.00	0.00	0.00
152	INDENIZACIONES	0.00	0.00	0.00	0.00	0.00	0.00	0.00	0.00
153	PRESTACIONES Y HABERES DE RETIRO	0.00	0.00	0.00	0.00	0.00	0.00	0.00	0.00
154	PRESTACIONES CONTRACTUALES	0.00	0.00	0.00	0.00	0.00	0.00	0.00	0.00
155	APOYOS A LA CAPACITACION DE LOS SERVIDORES PUBLICOS	0.00	0.00	0.00	0.00	0.00	0.00	0.00	0.00
159	OTRAS PRESTACIONES SOCIALES Y ECONOMICAS	0.00	0.00	0.00	0.00	0.00	0.00	0.00	0.00
1600	PREVISIONES DE CARACTER LABORAL, ECONOMICA Y DE SEGURIDAD SOCIAL	0.00	0.00	0.00	0.00	0.00	0.00	0.00	0.00
161	PEGO DE ESTIMULOS A SERVIDORES PUBLICOS	0.00	0.00	0.00	0.00	0.00	0.00	0.00	0.00
1700	ESTIMULOS	0.00	0.00	0.00	0.00	0.00	0.00	0.00	0.00
171	RECOMPENSAS	0.00	0.00	0.00	0.00	0.00	0.00	0.00	0.00
172	MATERIALES Y SUMINISTROS	0.00	0.00	0.00	0.00	0.00	0.00	0.00	0.00
2000	MATERIALES DE ADMINISTRACION, EMISION DE DOCUMENTOS Y ARTIC	0.00	0.00	0.00	0.00	0.00	0.00	0.00	0.00
2100	MATERIAL, UTILES Y EQUIPOS MENORES DE OFICINA	0.00	0.00	0.00	0.00	0.00	0.00	0.00	0.00
211	MATERIALES Y UTILES DE IMPRESION Y REPRODUCCION	0.00	0.00	0.00	0.00	0.00	0.00	0.00	0.00
212	MATERIAL ESTADISTICO Y GEOGRAFICO	0.00	0.00	0.00	0.00	0.00	0.00	0.00	0.00
213	MATERIALES, UTILES Y EQUIPOS MENORES DE TECNOLOGIAS DE LA INFORMACION Y COMUNICACIONES	0.00	0.00	0.00	0.00	0.00	0.00	0.00	0.00
214	MATERIAL IMPRESO E INFORMACION DIGITAL	0.00	0.00	0.00	0.00	0.00	0.00	0.00	0.00
215	MATERIALES Y UTILES DE ENSEÑANZA	0.00	0.00	0.00	0.00	0.00	0.00	0.00	0.00
216	PERSONAS	0.00	0.00	0.00	0.00	0.00	0.00	0.00	0.00
217	ALIMENTOS Y UTENSILIOS	0.00	0.00	0.00	0.00	0.00	0.00	0.00	0.00
218	PRODUCTOS ALIMENTICIOS PARA PERSONAS	0.00	0.00	0.00	0.00	0.00	0.00	0.00	0.00
2200	PRODUCTOS ALIMENTICIOS PARA ANIMALES	0.00	0.00	0.00	0.00	0.00	0.00	0.00	0.00
221	UTENSILIOS PARA EL SERVICIO DE PRODUCCION Y COMERCIALIZACION	0.00	0.00	0.00	0.00	0.00	0.00	0.00	0.00
222	MATERIAS PRIMAS Y MATERIALES DE PRODUCCION Y COMERCIALIZACION	0.00	0.00	0.00	0.00	0.00	0.00	0.00	0.00
	ADQUIRIDOS COMO MATERIA PRIMAS	0.00	0.00	0.00	0.00	0.00	0.00	0.00	0.00
232	INSUMOS TEXTILES ADQUIRIDOS COMO MATERIA PRIMAS	0.00	0.00	0.00	0.00	0.00	0.00	0.00	0.00
233	PRODUCTOS DE PAPEL, CARTON E IMPRESOS ADQUIRIDOS COMO MATERIA PRIMAS	0.00	0.00	0.00	0.00	0.00	0.00	0.00	0.00
234	COMBUST. LUBRICANTES, ADITIVOS, CARBON Y SUS DERIVADOS	0.00	0.00	0.00	0.00	0.00	0.00	0.00	0.00
235	ADQUIRIDOS COMO MATERIA PRIMAS	0.00	0.00	0.00	0.00	0.00	0.00	0.00	0.00
236	PROD QUIMICOS, FARMACEUTICOS Y DE LABORATORIO	0.00	0.00	0.00	0.00	0.00	0.00	0.00	0.00
	ADQUIRIDOS COMO MATERIA PRIMAS	0.00	0.00	0.00	0.00	0.00	0.00	0.00	0.00
237	PROD METALICOS Y A BASE DE MINERALES NO METALICOS	0.00	0.00	0.00	0.00	0.00	0.00	0.00	0.00
	ADQUIRIDOS COMO MAT. PRIMAS	0.00	0.00	0.00	0.00	0.00	0.00	0.00	0.00
239	MATERIA PRIMAS	0.00	0.00	0.00	0.00	0.00	0.00	0.00	0.00
2400	OTROS PRODUCTOS ADQUIRIDOS COMO MATERIA PRIMAS	0.00	0.00	0.00	0.00	0.00	0.00	0.00	0.00
2410	MATERIALES Y ARTICULOS DE CONSTRUCCION Y REPARACION	0.00	0.00	0.00	0.00	0.00	0.00	0.00	0.00
241	PRODUCTOS MINERALES NO METALICOS	0.00	0.00	0.00	0.00	0.00	0.00	0.00	0.00
242	CEMENTO Y PRODUCTOS DE CONCRETO	0.00	0.00	0.00	0.00	0.00	0.00	0.00	0.00
243	CAL, YESO Y PRODUCTOS DE YESO	0.00	0.00	0.00	0.00	0.00	0.00	0.00	0.00
244	MADEIRA Y PRODUCTOS DE MADEIRA	0.00	0.00	0.00	0.00	0.00	0.00	0.00	0.00
245	VIDRIO Y PRODUCTOS DE VIDRIO	0.00	0.00	0.00	0.00	0.00	0.00	0.00	0.00
246	MATERIAL ELECTRICO Y ELECTRONICO	0.00	0.00	0.00	0.00	0.00	0.00	0.00	0.00
247	ARTICULOS METALICOS PARA CONSTRUCCION	0.00	0.00	0.00	0.00	0.00	0.00	0.00	0.00
248	MATERIALES COMPLEMENTARIOS	0.00	0.00	0.00	0.00	0.00	0.00	0.00	0.00
249	OTROS MATERIALES Y ARTICULOS DE CONSTRUCCION Y REPARACION	0.00	0.00	0.00	0.00	0.00	0.00	0.00	0.00
2600	PRODUCTOS QUIMICOS, FARMACEUTICOS Y DE LABORATORIO	0.00	0.00	0.00	0.00	0.00	0.00	0.00	0.00
251	PRODUCTOS QUIMICOS BASICOS	0.00	0.00	0.00	0.00	0.00	0.00	0.00	0.00
252	FERTILIZANTES, PESTICIDAS Y OTROS AGROQUIMICOS	0.00	0.00	0.00	0.00	0.00	0.00	0.00	0.00
253	MEDICINAS Y PRODUCTOS FARMACEUTICOS	0.00	0.00	0.00	0.00	0.00	0.00	0.00	0.00
254	MATERIALES, ACCESORIOS Y SUMINISTROS MEDICOS	0.00	0.00	0.00	0.00	0.00	0.00	0.00	0.00







5300	EQUIPO E INSTRUMENTAL MEDICO Y DE LABORATORIO	0.00	0.00	0.00	0.00	0.00	0.00	0.00	0.00	0.00
531	EQUIPO MEDICO Y DE LABORATORIO	0.00	0.00	0.00	0.00	0.00	0.00	0.00	0.00	0.00
532	INSTRUMENTAL MEDICO Y DE LABORATORIO	0.00	0.00	0.00	0.00	0.00	0.00	0.00	0.00	0.00
5400	VEHICULOS Y EQUIPO DE TRANSPORTE	0.00	0.00	0.00	0.00	0.00	0.00	0.00	0.00	0.00
541	VEHICULOS Y EQUIPO DE TRANSPORTE TERRESTRE	0.00	0.00	0.00	0.00	0.00	0.00	0.00	0.00	0.00
5600	MAQUINARIA, OTROS EQUIPOS Y HERRAMIENTAS	0.00	0.00	0.00	0.00	0.00	0.00	0.00	0.00	0.00
562	MAQUINARIA Y EQUIPO INDUSTRIAL	0.00	0.00	0.00	0.00	0.00	0.00	0.00	0.00	0.00
565	EQUIPOS DE COMUNICACION Y TELECOMUNICACION	0.00	0.00	0.00	0.00	0.00	0.00	0.00	0.00	0.00
566	EQUIPOS DE GENERACION ELECTRICA, APARATOS Y ACCESORIOS ELECTRICOS	0.00	0.00	0.00	0.00	0.00	0.00	0.00	0.00	0.00
567	HERRAMIENTAS Y MAQUINAS HERRAMIENTA	0.00	0.00	0.00	0.00	0.00	0.00	0.00	0.00	0.00
569	OTROS EQUIPOS	0.00	0.00	0.00	0.00	0.00	0.00	0.00	0.00	0.00
5900	ACTIVOS INTANGIBLES	0.00	0.00	0.00	0.00	0.00	0.00	0.00	0.00	0.00
591	SOFTWARE	0.00	0.00	0.00	0.00	0.00	0.00	0.00	0.00	0.00
6000	INVERSION PUBLICA	0.00	0.00	0.00	0.00	0.00	0.00	0.00	0.00	0.00
6200	OBRA PUBLICA EN BIENES PROPIOS	0.00	0.00	0.00	0.00	0.00	0.00	0.00	0.00	0.00
622	EDIFICACION NO HABITACIONAL EN BIENES PROPIOS	0.00	0.00	0.00	0.00	0.00	0.00	0.00	0.00	0.00
	IMPORTE TOTAL EGRESOS	0.00	0.00	0.00	0.00	0.00	0.00	0.00	0.00	0.00

M. en E. SARA RYRES LOZANO  
ELABORO

M. en A. CLARA GARCIDA LUEVANO COLLAZO  
REVISO


ING. LEONEL GEBERDUS CORDERO LERMA  
AUTORIZO











## IV. Indicadores de Postura Fiscal



**ZACATECAS**  
1914-2021  
*Trabajemos Unidos*

Colegio de Estudios Científicos y Tecnológicos del Estado de Zacatecas

Indicadores de Postura Fiscal

del 1 de enero al 29 de febrero de 2020

Concepto	Estimado	Devengado	Pagado <sup>3</sup>
<b>I. Ingresos Presupuestarios (I=1+2)</b>	241,638,954	49,319,480	49,319,480
1. Ingresos del Gobierno de la Entidad Federativa <sup>1</sup>	0	0	0
2. Ingresos del Sector Paraestatal <sup>1</sup>	241,638,954	49,319,480	49,319,480
<b>II. Egresos Presupuestarios (II=3+4)</b>	241,638,954	36,056,209	36,056,209
3. Egresos del Gobierno de la Entidad Federativa <sup>2</sup>	0	0	0
4. Egresos del Sector Paraestatal <sup>2</sup>	241,638,954	36,056,209	36,056,209
<b>III. Balance Presupuestario (Superávit o Déficit) (III = I - II)</b>	0	13,263,271	13,263,271


Concepto	Estimado	Devengado	Pagado <sup>3</sup>
<b>III. Balance presupuestario (Superávit o Déficit)</b>	0	13,263,271	13,263,271
<b>IV. Intereses, Comisiones y Gastos de la Deuda</b>	0	0	0
<b>V. Balance Primario ( Superávit o Déficit) (V= III - IV)</b>	0	13,263,271	13,263,271

Concepto	Estimado	Devengado	Pagado <sup>3</sup>
<b>A. Financiamiento</b>	0	0	0
<b>B. Amortización de la deuda</b>	0	0	0
<b>C. Endeudamiento ó desendeudamiento (C = A - B)</b>	0	0	0

<sup>1</sup> Los Ingresos que se presentan son los ingresos presupuestario totales sin incluir los ingresos por financiamientos. Los Ingresos del Gobierno de la Entidad Federativa corresponden exclusivamente al Poder Ejecutivo, Legislativo Judicial y Autónomos

<sup>2</sup> Los egresos que se presentan son los egresos presupuestarios totales sin incluir los egresos por amortización. Los egresos del Gobierno de la Entidad Federativa corresponden exclusivamente al Poder Ejecutivo, Legislativo Judicial y Órganos Autónomos

<sup>3</sup> Para Ingresos se reportan los ingresos recaudados; para egresos se reportan los egresos pagados



# V. FORMATOS LEY DE DISCIPLINA FINANCIERA



CONCEPTO	Año		CONCEPTO	Año	
	2020	2019		2020	2019
<b>ACTIVO</b>			<b>PASIVO</b>		
<b>Activo Circulante</b>			<b>Pasivo Circulante</b>		
<b>a. Efectivo y Equivalentes</b>	<b>1,939,762</b>	<b>3,918,044</b>	<b>a. Cuentas por Pagar a Corto Plazo</b>	<b>167,226,391</b>	<b>182,316,667</b>
a1) Efectivo	1,939,762	3,918,044	a1) Servicios Personales por Pagar a Corto Plazo	7,956,801	31,008,330
a2) Bancos/Tesorería	0	0	a2) Proveedores por Pagar a Corto Plazo	113,089	118,122
a3) Bancos/Dependencias y Otros	0	0	a3) Contratistas por Obras Públicas por Pagar a Corto Plazo	0	0
a4) Inversiones Temporales (Hasta 3 meses)	0	0	a4) Participaciones y Aportaciones por Pagar a Corto Plazo	0	0
a5) Fondos con Afectación Específica	0	0	a5) Transferencias Otorgadas por Pagar a Corto Plazo	0	0
a6) Depósitos de Fondos de Terceros en Garantía y/o Administración	0	0	a6) Intereses, Comisiones y Otros Gastos de la Deuda Pública por Pagar a	0	0
a7) Otros Efectivos y Equivalentes	0	0	a7) Retenciones y Contribuciones por Pagar a Corto Plazo	159,152,601	151,190,115
<b>b. Derechos a Recibir Efectivo o Equivalentes</b>	<b>1,120,999</b>	<b>1,066,045</b>	a8) Devoluciones de la Ley de Ingresos por Pagar a Corto Plazo	0	0
b1) Inversiones Financieras de Corto Plazo	0	0	a9) Otras Cuentas por Pagar a Corto Plazo	0	0
b2) Cuentas por Cobrar a Corto Plazo	0	0	<b>b. Documentos por Pagar a Corto Plazo</b>	<b>0</b>	<b>0</b>
b3) Deudores Diversos por Cobrar a Corto Plazo	1,063,167	1,014,017	b1) Documentos Comerciales por Pagar a Corto Plazo	0	0
b4) Ingresos por Recuperar a Corto Plazo	-2	0	b2) Documentos con Contratistas por Obras Públicas por Pagar a GP	0	0
b5) Deudores por Anticipos de la Tesorería a Corto Plazo	0	0	b3) Otros Documentos por Pagar a Corto Plazo	0	0
b6) Préstamos Otorgados a Corto Plazo	0	0	<b>c. Porción a Corto Plazo de la Deuda Pública a Largo Plazo</b>	<b>0</b>	<b>0</b>
b7) Otros Derechos a Recibir Efectivo o Equivalentes a Corto Plazo	57,844	52,028	c1) Porción a Corto Plazo de la Deuda Pública	0	0
<b>c. Derechos a Recibir Bienes o Servicios</b>	<b>0</b>	<b>0</b>	c2) Porción a Corto Plazo de Arrendamiento Financiero	0	0
c1) Anticipo a Proveedores por Adquisición de Bienes y Prestación de Servicios a Corto	0	0	<b>d. Títulos y Valores a Corto Plazo</b>	<b>0</b>	<b>0</b>
c2) Anticipo a Proveedores por Adquisición de Bienes Inmuebles y Muebles a Corto	0	0	<b>e. Pasivos Diferidos a Corto Plazo</b>	<b>0</b>	<b>0</b>
c3) Anticipo a Proveedores por Adquisición de Bienes Intangibles a Corto Plazo	0	0	e1) Ingresos Cobrados por Adelantado a Corto Plazo	0	0
c4) Anticipo a Contratistas por Obras Públicas a Corto Plazo	0	0	e2) Intereses Cobrados por Adelantado a Corto Plazo	0	0
c5) Otros Derechos a Recibir Bienes o Servicios a Corto Plazo	0	0	e3) Otros Pasivos Diferidos a Corto Plazo	0	0
<b>d. Inventarios</b>	<b>0</b>	<b>0</b>	<b>f. Fondos y Bienes de Terceros en Garantía y/o Administración a</b>	<b>0</b>	<b>0</b>
d1) Inventario de Mercancías para Venta	0	0	f1) Fondos en Garantía a Corto Plazo	0	0
d2) Inventario de Mercancías Terminadas	0	0	f2) Fondos en Administración a Corto Plazo	0	0
d3) Inventario de Mercancías en Proceso de Elaboración	0	0	f3) Fondos Contingentes a Corto Plazo	0	0
d4) Inventario de Materias Primas, Materiales y Suministros para Producción	0	0	f4) Fondos de Fideicomisos, Mandatos y Contratos Análogos a Corto Plazo	0	0
d5) Bienes en Tránsito	0	0	f5) Otros Fondos de Terceros en Garantía y/o Administración a Corto Plazo	0	0
<b>e. Almacenes</b>	<b>0</b>	<b>0</b>	f6) Valores y Bienes en Garantía a Corto Plazo	0	0
<b>f. Estimación por Pérdida o Deterioro de Activos Circulantes</b>	<b>0</b>	<b>0</b>	<b>g. Provisiones a Corto Plazo</b>	<b>1,166,226</b>	<b>1,262,649</b>
f1) Estimaciones para Cuentas Incobrables por Derechos a Recibir Efectivo o	0	0	g1) Provisión para Demandas y Juicios a Corto Plazo	0	0
f2) Estimación por Deterioro de Inventarios	0	0	g2) Provisión para Contingencias a Corto Plazo	0	0
<b>g. Otros Activos Circulantes</b>	<b>0</b>	<b>0</b>	g3) Otras Provisiones a Corto Plazo	1,166,226	1,262,649
g1) Valores en Garantía	0	0	<b>h. Otros Pasivos a Corto Plazo</b>	<b>0</b>	<b>0</b>
g2) Bienes en Garantía (excluye depósitos de fondos)	0	0	h1) Ingresos por Clasificar	0	0
g3) Bienes Derivados de Embargos, Decomisos, Aseguramientos y Dación en Pago	0	0	h2) Recaudación por Participar	0	0
g4) Adquisición con Fondos de Terceros	0	0	h3) Otros Pasivos Circulantes	0	0
<b>IA. Total de Activos Circulantes</b>	<b>3,060,761</b>	<b>4,984,089</b>	<b>IIA. Total de Pasivos Circulantes</b>	<b>168,392,618</b>	<b>183,679,216</b>
<b>Activo No Circulante</b>			<b>Pasivo No Circulante</b>		
a. Inversiones Financieras a Largo Plazo	0	0	a. Cuentas por Pagar a Largo Plazo	57,601,739	57,601,738
b. Derechos a Recibir Efectivo o Equivalentes a Largo Plazo	1,137,739,885	1,137,739,885	b. Documentos por Pagar a Largo Plazo	0	0
c. Bienes Inmuebles, Infraestructura y Construcciones en Proceso	127,607,362	127,484,554	c. Deuda Pública a Largo Plazo	0	0
d. Bienes Muebles	45,409,691	45,409,691	d. Pasivos Diferidos a Largo Plazo	0	0
e. Activos Intangibles	565,172	565,172	e. Fondos y Bienes de Terceros en Garantía y/o en Administración a	0	0
f. Depreciación, Deterioro y Amortización Acumulada de Bienes	-40,773,592	-40,773,592	f. Provisiones a Largo Plazo	0	0
g. Activos Diferidos	0	0	<b>II.B Total de Pasivos No Circulantes</b>	<b>57,601,739</b>	<b>57,601,738</b>
h. Estimación por Pérdida o Deterioro de Activos no Circulantes	0	0	<b>II. Total del Pasivo</b>	<b>225,994,355</b>	<b>241,180,954</b>
i. Otros Activos no Circulantes	0	0	<b>HACIENDA PÚBLICA/PATRIMONIO</b>		
<b>IB. Total de Activos No Circulantes</b>	<b>1,270,548,517</b>	<b>1,270,425,709</b>	<b>III.A Hacienda Pública/Patrimonio Contribuido</b>	<b>1,267,928,944</b>	<b>1,287,928,944</b>
<b>I. Total del Activo</b>	<b>1,273,609,279</b>	<b>1,275,409,798</b>	a. Aportaciones	1,254,013,616	1,254,013,616
			b. Donaciones de Capital	33,915,328	33,915,328
			c. Actualización de la Hacienda Pública / Patrimonio	0	0
			<b>IIIB. Hacienda Pública/Patrimonio Generado</b>	<b>-240,314,020</b>	<b>-263,700,100</b>
			a. Resultados del Ejercicio (Ahorro / Desahorro)	13,386,080	-77,556,197
			b. Resultados de Ejercicios Anteriores	-255,170,863	-177,614,665
			c. Revalúos	1,470,763	1,470,762
			d. Reservas	0	0
			e. Rectificaciones de Resultados de Ejercicios Anteriores	0	0
			<b>IIIC. Exceso o Insuficiencia en la Actualización de la Hacienda</b>	<b>0</b>	<b>0</b>
			a. Resultado por Posición Monetaria	0	0
			b. Resultado por Tenencia de Activos no Monetarios	0	0
			<b>III Total Hacienda Pública/ Patrimonio</b>	<b>1,047,614,924</b>	<b>1,034,228,844</b>
			<b>IV. Total del Pasivo y Hacienda Pública / Patrimonio</b>	<b>1,273,609,279</b>	<b>1,275,409,798</b>



**Colegio de Estudios Científicos y Tecnológicos del Estado de Zacatecas**  
**Informe Analítico de la Deuda y Otros Pasivos - LDF**  
**Del 1 de enero al 29 febrero de 2020**  
**(Pesos)**

Denominación de las Deuda Pública y Otros Pasivos	Saldo al 31 de diciembre de 2019	Disposiciones del Periodo	Amortizaciones del Periodo	Revaluaciones, Reclasificaciones y Otros Ajustes	Saldo Final del Periodo	Pago de Intereses del Periodo	Pago de Comisiones y demás costos asociados durante el Periodo
<b>1. Deuda Pública (1=A+B)</b>	<b>0</b>	<b>0</b>	<b>0</b>	<b>0</b>	<b>0</b>	<b>0</b>	<b>0</b>
<b>A. Corto Plazo</b>	<b>0</b>				<b>0</b>	<b>0</b>	<b>0</b>
Instituciones de Crédito	0				0		
Instituciones de Crédito	0				0		
Instituciones de Crédito	0				0		
Instituciones de Crédito	0				0		
Instituciones de Crédito	0				0		
Títulos y Valores	0				0		
Arrendamientos Financieros	0				0		
<b>B. Largo Plazo</b>	<b>0</b>				<b>0</b>	<b>0</b>	<b>0</b>
Instituciones de Crédito	0				0		
Instituciones de Crédito	0				0		
Instituciones de Crédito	0				0		
Instituciones de Crédito	0				0		
Instituciones de Crédito	0				0		
Instituciones de Crédito	0				0		
Instituciones de Crédito	0				0		
Instituciones de Crédito	0				0		
Instituciones de Crédito	0				0		
Títulos y Valores	0				0		
Arrendamientos Financieros	0				0		
<b>2. Otros Pasivos</b>	<b>0</b>				<b>0</b>		
	241,180,954.00	15,186,599			225,994,355		
<b>3. Total de la Deuda Pública y Otros Pasivos</b>	<b>0</b>	<b>0</b>	<b>0</b>	<b>0</b>	<b>0</b>	<b>0</b>	<b>0</b>
<b>4. Deuda Contingente <sup>1</sup> (Informativo)</b>	<b>0</b>	<b>0</b>	<b>0</b>	<b>0</b>	<b>0</b>	<b>0</b>	<b>0</b>
A. Deuda Contingente 1							
B. Deuda Contingente 2							
C. Deuda Contingente XX							
<b>5. Valor de Instrumentos Bono Cupón Cero <sup>2</sup> (Informativo)</b>	<b>0</b>	<b>0</b>	<b>0</b>	<b>0</b>	<b>0</b>	<b>0</b>	<b>0</b>
A. Instrumento Bono Cupón 1							
B. Instrumento Bono Cupón 2							
C. Instrumento Bono Cupón Cero XX							



Colegio de Estudios Científicos y Tecnológicos del Estado de Zacatecas

Obligaciones a Corto Plazo - LDF

Del 1 de enero al 29 de febrero de 2020

(Pesos)

Obligaciones a Corto Plazo	Monto Contratado	Plazo Pactado	Tasa de Interés	Comisiones y Costos Relacionados	Pago de Comisiones y demás costos
6. Obligaciones a Corto Plazo (Informativo)	0	0	0	0	0
A. Crédito 1	0	0	0	0	0
B. Crédito 2	0	0	0	0	0
C. Crédito XX	<b>NO APLICA</b>			0	0

**Colegio de Estudios Científicos y Tecnológicos del Estado de Zacatecas**  
**Informe Analítico de Obligaciones Diferentes de Financiamientos - LDF**  
**Del 1 de enero al 29 de febrero de 2020**  
**(Pesos)**

Denominación de las Obligaciones Diferentes de Financiamientos	Fecha de Contrato	Fecha de Inicio de operación del Proyecto	Fecha de Vencimiento	Monto de la Inversión pactado	Plazo pactado	Monto promedio mensual del pago de la contraprestación	Monto promedio mensual del pago de la contraprestación correspondiente al pago de inversión	Monto pagado de la inversión al 31 de diciembre de 2016	Monto pagado de la Inversión Actualizado al 31 de diciembre de 2017	Saldo pendiente por pagar de la inversión al 31 de diciembre de 2016
<b>A. Asociaciones Público Privadas</b> a) APP 1 b) APP 2 c) APP 3 d) APP XX				0		0	0	0	0	0
<b>B. Otros Instrumentos</b> a) Otro Instrumento 1 b) Otro Instrumento 2 c) Otro Instrumento 3 d) Otro Instrumento XX				0		0	0	0	0	0
<b>NO APLICA</b>										
<b>C. Total de Obligaciones Diferentes de Financiamiento</b>				0		0	0	0	0	0



**ZACATECAS**  
2010-2021  
*Trabajemos Unidos*

Colegio de Estudios Científicos y Tecnológicos del Estado de Zacatecas

Balance Presupuestario - LDF

Del 01 de enero al 29 de febrero de 2020

Concepto	Estimado/Aprobado (d)	Devengado	Recaudado/ Pagado
<b>A. Ingresos Totales (A = A1+A2+A3)</b>	<b>241,638,954</b>	<b>49,319,480</b>	<b>49,319,480</b>
A1. Ingresos de Libre Disposición	241,638,954	49,319,480	49,319,480
A2. Transferencias Federales Etiquetadas	0	0	0
A3. Financiamiento Neto			
<b>B. Egresos Presupuestarios<sup>1</sup> (B = B1+B2)</b>	<b>241,638,954</b>	<b>36,056,209</b>	<b>36,056,209</b>
B1. Gasto No Etiquetado (sin incluir Amortización de la Deuda Pública)	241,638,954	36,056,209	36,056,209
B2. Gasto Etiquetado (sin incluir Amortización de la Deuda Pública)	0	0	0
<b>C. Remanentes del Ejercicio Anterior (C = C1 + C2)</b>	<b>0</b>	<b>0</b>	<b>0</b>
C1. Remanentes de Ingresos de Libre Disposición aplicados en el periodo	0	0	0
C2. Remanentes de Transferencias Federales Etiquetadas aplicados en el periodo	0	0	0
<b>I. Balance Presupuestario (I = A - B + C)</b>	<b>0</b>	<b>13,263,271</b>	<b>13,263,271</b>
<b>II. Balance Presupuestario sin Financiamiento Neto (II = I - A3)</b>	<b>0</b>	<b>13,263,271</b>	<b>13,263,271</b>
<b>III. Balance Presupuestario sin Financiamiento Neto y sin Remanentes del Ejercicio Anterior (III = II - C)</b>	<b>0</b>	<b>13,263,271</b>	<b>13,263,271</b>

Concepto	Aprobado	Devengado	Pagado
<b>E. Intereses, Comisiones y Gastos de la Deuda (E = E1+E2)</b>	<b>0</b>	<b>0</b>	<b>0</b>
E1. Intereses, Comisiones y Gastos de la Deuda con Gasto No Etiquetado	0	0	0
E2. Intereses, Comisiones y Gastos de la Deuda con Gasto Etiquetado	0	0	0
<b>IV. Balance Primario (IV= III + E)</b>	<b>0</b>	<b>13,263,271</b>	<b>13,263,271</b>

Concepto	Estimado/ Aprobado (d)	Devengado	Recaudado/ Pagado
<b>F. Financiamiento (F = F1 + F2)</b>	<b>0</b>	<b>0</b>	<b>0</b>
F1. Financiamiento con Fuente de Pago de Ingresos de Libre Disposición	0	0	0
F2. Financiamiento con Fuente de Pago de Transferencias Federales Etiquetadas	0	0	0
<b>G. Amortización de la Deuda (G = G1 + G2)</b>	<b>0</b>	<b>0</b>	<b>0</b>
G1. Amortización de la Deuda Pública con Gasto No Etiquetado			
G2. Amortización de la Deuda Pública con Gasto Etiquetado	0	0	0
<b>A3. Financiamiento Neto (A3 = F - G)</b>	<b>0</b>	<b>0</b>	<b>0</b>



**ZACATECAS**  
2016-2021  
*Trabajemos Unidos*

Nombre del ente público.  
Balance Presupuestario - LDF  
Del 01 de enero al 29 de febrero de 2020

Concepto	Estimado/ Aprobado (d)	Devengado	Recaudado/ Pagado
A1. Ingresos de Libre Disposición	241,638,954	49,319,480	49,319,480
A3. Financiamiento Neto con Fuente de Pago de Ingresos de Libre Disposición (A3. 1 = F1 - G1)	0	0	0
F1. Financiamiento con Fuente de Pago de Ingresos de Libre Disposición	0	0	0
G1. Amortización de la Deuda Pública con Gasto No Etiquetado	0	0	0
B1. Gasto No Etiquetado (sin incluir Amortización de la Deuda Pública)	241,638,954	36,056,209	36,056,209
C1. Remanentes de Ingresos de Libre Disposición aplicados en el periodo	0	0	0
V. Balance Presupuestario de Recursos Disponibles (V= A1 + A3.1 - B1 + C1)	0	13,263,271	13,263,271
VI. Balance Presupuestario de Recursos Disponibles sin Financiamiento Neto (VI = V - A3.1)	0	13,263,271	13,263,271

Concepto	Estimado/ Aprobado (d)	Devengado	Recaudado/ Pagado
A2. Transferencias Federales Etiquetadas	0	0	0
A3.2 Financiamiento Neto con Fuente de Pago de Transferencias Federales Etiquetadas (A3. 2 = F2 - G2)	0	0	0
F2. Financiamiento con Fuente de Pago de Transferencias Federales Etiquetadas	0	0	0
G2. Amortización de la Deuda Pública con Gasto Etiquetado	0	0	0
B2. Gasto Etiquetado (sin incluir Amortización de la Deuda Pública)	0	0	0
C2. Remanentes de Transferencias Federales Etiquetadas aplicados en el periodo	0	0	0
VII. Balance Presupuestario de Recursos Etiquetados (VII = A2 + A3.2 - B2 + C2)	0	0	0
VIII. Balance Presupuestario de Recursos Etiquetados sin Financiamiento Neto (VIII = VII - A3.2)	0	0	0



Concepto	Ingreso					Diferencia (6 - 5 - 1)
	Estimado (d)	Ampliaciones y Reducciones	Modificado (3 = 1 + 2)	Devengado (4)	Recaudado (5)	
	(1)	(2)	(3 = 1 + 2)	(4)	(5)	(6 = 5 - 1)
<b>Ingresos de Libre Disposición</b>						
A. Impuestos	0	0	0	0	0	0
B. Cuotas y Aportaciones de Seguridad Social	0	0	0	0	0	0
C. Contribuciones de Mejoras	0	0	0	0	0	0
D. Derechos	0	0	0	0	0	0
E. Productos	0	2,322	2,322	2,322	2,322	2,322
F. Aprovechamientos	0	0	0	0	0	0
G. Ingresos por Ventas de Bienes y Prestación de Servicios	0	491,406	491,406	491,406	491,406	491,406
H. Participaciones y Aportaciones	0	0	0	0	0	0
h1) Fondo General de Participaciones	0	0	0	0	0	0
h2) Fondo de Fomento Municipal	0	0	0	0	0	0
h3) Fondo de Fiscalización y Recaudación	0	0	0	0	0	0
h4) Fondo de Compensación	0	0	0	0	0	0
h5) Fondo de Extracción de Hidrocarburos	0	0	0	0	0	0
h6) Impuesto Especial Sobre Producción y Servicios	0	0	0	0	0	0
h7) 0.136% de la Recaudación Federal Participables	0	0	0	0	0	0
h8) 3.17% Sobre Extracción de Petróleo	0	0	0	0	0	0
h9) Gasolinas y Diésel	0	0	0	0	0	0
h10) Fondo de Impuesto Sobre la Renta	0	0	0	0	0	0
h11) Fondo de Estabilización de los Ingresos de las Entidades Federativas	0	0	0	0	0	0
I.- Incentivos Derivados de Colaboración Fiscal	0	0	0	0	0	0
i1) Tenencia o Uso de Vehículos	0	0	0	0	0	0
i2) Fondo de Compensación ISAN	0	0	0	0	0	0
i3) Impuesto Sobre Automóviles Nuevos	0	0	0	0	0	0
i4) Fondo de Compensación de Repacos-Intermedios	0	0	0	0	0	0
i5) Otros Incentivos Económicos	0	0	0	0	0	0
J. Transferencias	241,638,964	0	241,638,964	48,825,762	48,825,762	-192,813,202
K. Convenios	0	0	0	0	0	0
k1) Otros Convenios y Subsidios	0	0	0	0	0	0
L. Otros Ingresos de Libre Disposición	0	0	0	0	0	0
l1) Participaciones en Ingresos Locales	0	0	0	0	0	0
l2) Otros Ingresos de Libre Disposición	0	0	0	0	0	0
<b>I. Total de Ingresos de Libre Disposición</b>	<b>241,638,964</b>	<b>493,728</b>	<b>242,132,682</b>	<b>49,319,480</b>	<b>49,319,480</b>	<b>-192,319,474</b>
<b>Ingresos Excedentes de Ingresos de Libre Disposición</b>						



Concepto	Ingreso					Diferencia (6 - 5 - 1)
	Estimado (1)	Ampliaciones y Reducciones (2)	Modificado (3=1+2)	Devengado (4)	Recaudado (5)	
<b>Transferencias Federales Etiquetadas</b>						
<b>A. Aportaciones</b>	0	0	0	0	0	0
a1) Fondo de Aportaciones para la Nómina Educativa y Gasto Operativo	0	0	0	0	0	0
a2) Fondo de Aportaciones para los Servicios de Salud	0	0	0	0	0	0
a3) Fondo de Aportaciones para la Infraestructura Social	0	0	0	0	0	0
a4) Fondo de Aport. p/Fortalecimiento de los Municipios y las Demarcaciones Territoriales del DF	0	0	0	0	0	0
a5) Fondo de Aportaciones Múltiples	0	0	0	0	0	0
a6) Fondo de Aportaciones para la Educación Tecnológica y de Adultos	0	0	0	0	0	0
a7) Fondo de Aportaciones p/Seguridad Pública de los Estados y del DF	0	0	0	0	0	0
a8) Fondo de Aportaciones P/Fortalecimiento de las Entidades Federativas	0	0	0	0	0	0
<b>B. Convenios</b>	0	0	0	0	0	0
b1) Convenios de Protección Social en Salud	0	0	0	0	0	0
b2) Convenios de Descentralización	0	0	0	0	0	0
b3) Convenios de Reasignación	0	0	0	0	0	0
b4) Otros Convenios y Subsidios	0	0	0	0	0	0
<b>C. Fondos Distintos de Aportaciones</b>	0	0	0	0	0	0
c1) Fondo para Entidades Federativas y Municipios: Productos de Hidrocarburos	0	0	0	0	0	0
c2) Fondo Minero	0	0	0	0	0	0
<b>D. Transferencias, Subsidios y Subvenciones, Pensiones y Jubilaciones</b>	0	0	0	0	0	0
<b>E. Otras Transferencias Federales Etiquetadas</b>	0	0	0	0	0	0
<b>II. Total de Transferencias Federales Etiquetadas</b>	0	0	0	0	0	0
<b>III. Ingresos Derivados de Financiamientos</b>	0	0	0	0	0	0
<b>A. Ingresos Derivados de Financiamientos</b>	0	0	0	0	0	0
<b>IV. Total de Ingresos</b>	<b>241,638,954</b>	<b>493,728</b>	<b>242,132,682</b>	<b>49,319,480</b>	<b>49,319,480</b>	<b>-192,319,474</b>
<b>Datos Informativos:</b>						
1. Ingresos Derivados de Financiamientos con Fuente de Pago de Ingresos de Libre Disposición						
2. Ingresos Derivados de Financiamientos con Fuente de Pago de Transferencias Federales Etiquetadas						
3. Ingresos Derivados de Financiamientos (3=1+2)						





(PESOS)

Concepto	Egresos					Subejercicio 6 = (3 + 4)
	Aprobado	Ampliaciones	Modificado	Devengado	Pagado	
	1	2	3 = (1 + 2)	4	5	
<b>I. Gasto No Etiquetado</b>	<b>241,638,954</b>	<b>333,671</b>	<b>241,972,625</b>	<b>36,056,209</b>	<b>36,056,209</b>	<b>205,916,417</b>
<b>A. Servicios Personales</b>	<b>229,090,628</b>	<b>67,029</b>	<b>229,157,657</b>	<b>35,113,704</b>	<b>35,113,704</b>	<b>194,043,952</b>
a1) Remuneraciones al Personal de Carácter Permanente	117,906,175	3,176,857	121,083,032	22,887,390	22,887,390	98,195,642
a2) Remuneraciones al Personal de Carácter Transitorio	8,672,192	579,824	9,252,016	2,455,832	2,455,832	6,796,183
a3) Remuneraciones Adicionales y Especiales	22,007,588	2,226,072	24,233,660	4,215,561	4,215,561	20,018,099
a4) Seguridad Social	37,067,676	-2,527,723	34,539,953	1,875,532	1,875,532	32,664,422
a5) Otras Prestaciones Sociales y Económicas	40,623,790	-4,173,600	36,450,190	2,495,571	2,495,571	33,954,619
a6) Previsiones	0	0	0	0	0	0
a7) Pago de Estímulos a Servidores Públicos	2,813,206	785,599	3,598,805	1,183,818	1,183,818	2,414,987
<b>B. Materiales y Suministros</b>	<b>5,636,736</b>	<b>183,372</b>	<b>5,820,108</b>	<b>300,847</b>	<b>300,847</b>	<b>5,519,261</b>
b1) Materiales de Administración, Emisión de Documentos y Artículos Oficiales	3,346,727	46,618	3,393,345	62,304	62,304	3,331,040
b2) Alimentos y Utensilios	428,089	21,356	449,444	106,861	106,861	342,583
b3) Materias Primas y Materiales de Producción y Comercialización	0	0	0	0	0	0
b4) Materiales y Artículos de Construcción y de Reparación	335,705	86,502	422,207	88,791	88,791	333,416
b5) Productos Químicos, Farmacéuticos y de Laboratorio	474,555	499	475,053	499	499	474,555
b6) Combustibles, Lubricantes y Aditivos	536,603	4,400	541,003	6,521	6,521	534,482
b7) Vestuario, Blancos, Prendas de Protección y Artículos Deportivos	148,203	17,500	165,703	19,650	19,650	146,053
b8) Materiales y Suministros Para Seguridad	0	0	0	0	0	0
b9) Herramientas, Refacciones y Accesorios Menores	366,855	6,498	373,353	16,221	16,221	357,132
<b>C. Servicios Generales</b>	<b>6,911,590</b>	<b>43,708</b>	<b>6,955,298</b>	<b>518,849</b>	<b>518,849</b>	<b>6,436,449</b>
c1) Servicios Básicos	3,216,694	-28,180	3,188,514	291,861	291,861	2,896,654
c2) Servicios de Arrendamiento	56,241	4,489	60,730	4,489	4,489	56,241
c3) Servicios Profesionales, Científicos, Técnicos y Otros Servicios	1,109,246	37,945	1,147,191	56,428	56,428	1,090,763
c4) Servicios Financieros, Bancarios y Comerciales	163,562	114	163,675	52,717	52,717	110,958
c5) Servicios de Instalación, Reparación, Mantenimiento y Conservación	219,311	8,750	228,061	19,198	19,198	208,863
c6) Servicios de Comunicación Social y Publicidad	74,346	1,953	76,299	900	900	75,399
c7) Servicios de Traslado y Viáticos	1,648,186	3,030	1,651,216	50,119	50,119	1,601,097
c8) Servicios Oficiales	100,783	-3,479	97,304	0	0	97,304
c9) Otros Servicios Generales	323,222	19,087	342,309	43,139	43,139	299,170
<b>Total de Clasificación Por Objeto del Gasto hoja 1 de 6</b>	<b>241,638,954</b>	<b>294,109</b>	<b>241,933,063</b>	<b>35,933,400</b>	<b>35,933,400</b>	<b>205,999,663</b>



(PESOS)

Concepto	Egresos					Subejercicio 6 = (3 - 4)
	Aprobado	Ampliaciones y Cancelaciones	Modificado	Devengado	Pagado	
	1	2	3 = (1 + 2)	4	5	
<b>D. Transferencias, Asignaciones, Subsidios y Otras Ayudas</b>	0	0	0	0	0	0
d1) Transferencia Internas y Asignaciones al Sector Público	0	0	0	0	0	0
d2) Transferencias al Resto del Sector Público	0	0	0	0	0	0
d3) Subsidios y Subvenciones	0	0	0	0	0	0
d4) Ayudas Sociales	0	0	0	0	0	0
d5) Pensiones y Jubilaciones	0	0	0	0	0	0
d6) Transferencias a Fideicomisos, Mandatos y Otros Análogos	0	0	0	0	0	0
d7) Transferencias a la Seguridad Social	0	0	0	0	0	0
d8) Donativos	0	0	0	0	0	0
d9) Transferencias al Exterior	0	0	0	0	0	0
<b>E. Bienes Muebles, Inmuebles e Intangibles</b>	0	0	0	0	0	0
e1) Mobiliario y Equipo de Administración	0	0	0	0	0	0
e2) Mobiliario y equipo Educativo y Recreativo	0	0	0	0	0	0
e3) Equipo e Instrumental Médico y de Laboratorio	0	0	0	0	0	0
e4) Vehículos y Equipo de Transporte	0	0	0	0	0	0
e5) Equipo de Defensa y Seguridad	0	0	0	0	0	0
e6) Maquinaria, Otros Equipos y Herramientas	0	0	0	0	0	0
e7) Activos Biológicos	0	0	0	0	0	0
e8) Bienes Inmuebles	0	0	0	0	0	0
e9) Bienes Intangibles	0	0	0	0	0	0
<b>F. Inversión Pública</b>	0	309,761	309,761	122,808	122,808	186,953
f1) Obra Pública en Bienes de Dominio Público	0	0	0	0	0	0
f2) Obra Pública en Bienes Propios	0	309,761	309,761	122,808	122,808	186,953
f3) Proyectos Productivos y Acciones de Fomento	0	0	0	0	0	0
<b>Total de Clasificación Por Objeto del Gasto hoja 2 de 6</b>	<b>241,638,954</b>	<b>309,761</b>	<b>309,761</b>	<b>122,808</b>	<b>122,808</b>	<b>186,953</b>

(PESOS)

Concepto	Egresos					Subejercicio 6 = (3 - 4)
	Aprobado	Ampliaciones Presupuestales	Modificado	Devengado	Pagado	
	1	2	3 = (1 + 2)	4	5	
<b>G. Inversiones Financieras y Otras Provisiones</b>	0	0	0	0	0	0
g1) Inversiones Para el Fomento de Actividades Productivas	0	0	0	0	0	0
g2) Acciones y Participaciones de Capital	0	0	0	0	0	0
g3) Compra de Títulos y Valores	0	0	0	0	0	0
g4) Concesión de Préstamos	0	0	0	0	0	0
g5) Inversiones de Fideicomisos, Mandatos y Otros Análogos	0	0	0	0	0	0
Desastres Naturales (Informativo)						
g6) Otras Inversiones Financieras	0	0	0	0	0	0
g7) Provisiones para Contingencias y Otras Erogaciones Especiales	0	0	0	0	0	0
<b>H. Participaciones y Aportaciones</b>	0	0	0	0	0	0
h1) Participaciones	0	0	0	0	0	0
h2) Aportaciones	0	0	0	0	0	0
h3) Convenios	0	0	0	0	0	0
<b>I. Deuda Pública</b>	0	0	0	0	0	0
i1) Amortización de la Deuda Pública	0	0	0	0	0	0
i2) Intereses de la Deuda Pública	0	0	0	0	0	0
i3) Comisiones de la Deuda Pública	0	0	0	0	0	0
i4) Gastos de la Deuda Pública	0	0	0	0	0	0
i5) Costo por Coberturas	0	0	0	0	0	0
i6) Apoyos Financieros	0	0	0	0	0	0
i7) Adeudos de ejercicios Fiscales Anteriores (ADEFAS)	0	0	0	0	0	0
<b>Total de Clasificación Por Objeto del Gasto hoja 3 de 6</b>	<b>241,638,954</b>	<b>603,870</b>	<b>242,242,824</b>	<b>36,056,209</b>	<b>36,056,209</b>	<b>206,186,616</b>

(PESOS)

Concepto	Egresos					Subejercicio 6 = (3 - 4)
	Aprobado	Ampliaciones/ Revoluciones	Modificado	Devengado	Pagado	
	1	2	3 = (1 + 2)	4	5	
<b>II. Gasto Etiquetado</b>	0	0	0	0	0	0
<b>A. Servicios Personales</b>	0	0	0	0	0	0
a1) Remuneraciones al Personal de Carácter Permanente	0	0	0	0	0	0
a2) Remuneraciones al Personal de Carácter Transitorio	0	0	0	0	0	0
a3) Remuneraciones Adicionales y Especiales	0	0	0	0	0	0
a4) Seguridad Social	0	0	0	0	0	0
a5) Otras Prestaciones Sociales y Económicas	0	0	0	0	0	0
a6) Previsiones	0	0	0	0	0	0
a7) Pago de Estímulos a Servidores Públicos	0	0	0	0	0	0
<b>B. Materiales y Suministros</b>	0	0	0	0	0	0
b1) Materiales de Administración, Emisión de Documentos y Artículos Oficiales	0	0	0	0	0	0
b2) Alimentos y Utensilios	0	0	0	0	0	0
b3) Materias Primas y Materiales de Producción y Comercialización	0	0	0	0	0	0
b4) Materiales y Artículos de Construcción y de Reparación	0	0	0	0	0	0
b5) Productos Químicos, Farmacéuticos y de Laboratorio	0	0	0	0	0	0
b6) Combustibles, Lubricantes y Aditivos	0	0	0	0	0	0
b7) Vestuario, Blancos, Prendas de Protección y Artículos Deportivos	0	0	0	0	0	0
b8) Materiales y Suministros Para Seguridad	0	0	0	0	0	0
b9) Herramientas, Refacciones y Accesorios Menores	0	0	0	0	0	0
<b>C. Servicios Generales</b>	0	0	0	0	0	0
c1) Servicios Básicos	0	0	0	0	0	0
c2) Servicios de Arrendamiento	0	0	0	0	0	0
c3) Servicios Profesionales, Científicos, Técnicos y Otros Servicios	0	0	0	0	0	0
c4) Servicios Financieros, Bancarios y Comerciales	0	0	0	0	0	0
c5) Servicios de Instalación, Reparación, Mantenimiento y Conservación	0	0	0	0	0	0
c6) Servicios de Comunicación Social y Publicidad	0	0	0	0	0	0
c7) Servicios de Traslado y Viáticos	0	0	0	0	0	0
c8) Servicios Oficiales	0	0	0	0	0	0
c9) Otros Servicios Generales	0	0	0	0	0	0
<b>Total de Clasificación Por Objeto del Gasto hoja 4 de 6</b>	0	0	0	0	0	0

**NO APLICA**



(PESOS)

Concepto	Egresos					Subejercicio
	Aprobado	Asignaciones	Modificado	Devengado	Pagado	
	1	2	3=(1+2)	4	5	
<b>D. Transferencias, Asignaciones, Subsidios y Otras Ayudas</b>	0	0	0	0	0	0
d1) Transferencia Internas y Asignaciones al Sector Público	0	0	0	0	0	0
d2) Transferencias al Resto del Sector Público	0	0	0	0	0	0
d3) Subsidios y Subvenciones	0	0	0	0	0	0
d4) Ayudas Sociales	0	0	0	0	0	0
d5) Pensiones y Jubilaciones	0	0	0	0	0	0
d6) Transferencias a Fideicomisos, Mandatos y Otros Análogos	0	0	0	0	0	0
d7) Transferencias a la Seguridad Social	0	0	0	0	0	0
d8) Donativos	0	0	0	0	0	0
d9) Transferencias al Exterior	0	0	0	0	0	0
<b>E. Bienes Muebles, Inmuebles e Intangibles</b>	0	0	0	0	0	0
e1) Mobiliario y Equipo de Administración	0	0	0	0	0	0
e2) Mobiliario y equipo Educativo y Recreativo	0	0	0	0	0	0
e3) Equipo e Instrumental Médico y de Laboratorio	0	0	0	0	0	0
e4) Vehículos y Equipo de Transporte	0	0	0	0	0	0
e5) Equipo de Defensa y Seguridad	0	0	0	0	0	0
e6) Maquinaria, Otros Equipos y Herramientas	0	0	0	0	0	0
e7) Activos Biológicos	0	0	0	0	0	0
e8) Bienes Inmuebles	0	0	0	0	0	0
e9) Bienes Intangibles	0	0	0	0	0	0
<b>F. Inversión Pública</b>	0	0	0	0	0	0
f1) Obra Pública en Bienes de Dominio Público	0	0	0	0	0	0
f2) Obra Pública en Bienes Propios	0	0	0	0	0	0
f3) Proyectos Productivos y Acciones de Fomento	0	0	0	0	0	0
<b>Total de Clasificación Por Objeto del Gasto hoja 5 de 6</b>	<b>0</b>	<b>0</b>	<b>0</b>	<b>0</b>	<b>0</b>	<b>0</b>

**NO APLICA**

(PESOS)

Concepto	Egresos					Subejercicio
	Aprobado	Modificado	Devengado	Pagado		
	1	2	3 = (1 + 2)	4	5	
<b>G. Inversiones Financieras y Otras Provisiones</b>	0	0	0	0	0	0
g1) Inversiones Para el Fomento de Actividades Productivas	0	0	0	0	0	0
g2) Acciones y Participaciones de Capital	0	0	0	0	0	0
g3) Compra de Títulos y Valores	0	0	0	0	0	0
g4) Concesión de Préstamos	0	0	0	0	0	0
g5) Inversiones de Fideicomisos, Mandatos y Utros Analogos	0	0	0	0	0	0
Fideicomisos de Desastres Naturales (Informativo)	0	0	0	0	0	0
g6) Otras Inversiones Financieras	0	0	0	0	0	0
g7) Provisiones para Contingencias y Otras Erogaciones Especiales	0	0	0	0	0	0
<b>H. Participaciones y Aportaciones</b>	0	0	0	0	0	0
h1) Participaciones	0	0	0	0	0	0
h2) Aportaciones	0	0	0	0	0	0
h3) Convenios	0	0	0	0	0	0
<b>I. Deuda Pública</b>	0	0	0	0	0	0
i1) Amortización de la Deuda Pública	0	0	0	0	0	0
i2) Intereses de la Deuda Pública	0	0	0	0	0	0
i3) Comisiones de la Deuda Pública	0	0	0	0	0	0
i4) Gastos de la Deuda Pública	0	0	0	0	0	0
i5) Costo por Coberturas	0	0	0	0	0	0
i6) Apoyos Financieros	0	0	0	0	0	0
i7) Adeudos de ejercicios Fiscales Anteriores (ADEFAS)	0	0	0	0	0	0
<b>Total de Clasificación Por Objeto del Gasto hoja 6 de 6</b>	0	0	0	0	0	0
<b>Total de Clasificación Por Objeto del Gasto</b>	241,638,954	333,671	241,972,625	36,056,209	36,056,209	205,916,417

NO APLICA



**ZACATECAS**  
2018-2021  
*Trabajemos Unidos*

Colegio de Estudios Científicos y Tecnológicos del Estado de Zacatecas  
Estado Analítico del Ejercicio del Presupuesto de Egresos Detallado- LDF

Clasificación Administrativa

Del 1 de enero al 29 de febrero de 2020

(PESOS)

Concepto	Egresos					Subejercicio 6 = (3+4)
	Aprobado	Ampliaciones	Modificado	Devengado	Pagado	
	1	2	3 = (1+2)	4	5	
<b>I. Gasto No Etiquetado</b>	<b>241,638,954</b>	<b>603,870</b>	<b>242,242,824</b>	<b>36,056,209</b>	<b>36,056,209</b>	<b>206,186,616</b>
A. Dependencia o Unidad Administrativa 1	241,638,954	603,870	242,242,824	36,056,209	36,056,209	206,186,616
B. Dependencia o Unidad Administrativa 2	0	0	0	0	0	0
C. Dependencia o Unidad Administrativa 3	0	0	0	0	0	0
D. Dependencia o Unidad Administrativa 4	0	0	0	0	0	0
E. Dependencia o Unidad Administrativa 5	0	0	0	0	0	0
F. Dependencia o Unidad Administrativa 6	0	0	0	0	0	0
G. Dependencia o Unidad Administrativa 7	0	0	0	0	0	0
H. Dependencia o Unidad Administrativa xx	0	0	0	0	0	0
<b>II. Gasto Etiquetado</b>	<b>0</b>	<b>0</b>	<b>0</b>	<b>0</b>	<b>0</b>	<b>0</b>
A. Dependencia o Unidad Administrativa 1	0	0	0	0	0	0
B. Dependencia o Unidad Administrativa 2	0	0	0	0	0	0
C. Dependencia o Unidad Administrativa 3	0	0	0	0	0	0
D. Dependencia o Unidad Administrativa 4	0	0	0	0	0	0
E. Dependencia o Unidad Administrativa 5	0	0	0	0	0	0
F. Dependencia o Unidad Administrativa 6	0	0	0	0	0	0
G. Dependencia o Unidad Administrativa 7	0	0	0	0	0	0
H. Dependencia o Unidad Administrativa xx	0	0	0	0	0	0
<b>III. Total de Egresos</b>	<b>241,638,954</b>	<b>603,870</b>	<b>242,242,824</b>	<b>36,056,209</b>	<b>36,056,209</b>	<b>206,186,616</b>



**ZACATECAS**  
2016-2021  
*Trabajemos Unidos*

Colegio de Estudios Científicos y Tecnológicos del Estado de Zacatecas  
Estado Analítico del Ejercicio del Presupuesto de Egresos Detallado- LDF

Clasificación Funcional

Del 1 de enero al 29 de febrero de 2020

(PESOS)

Concepto	Egresos					Subejercicio
	Aprobado	Ampliaciones/ (Reducciones)	Modificado	Devengado	Pagado	
	1	2	3 = (1 + 2)	4	5	
<b>I. Gasto No Etiquetado</b>	<b>241,638,954</b>	<b>603,870</b>	<b>242,242,824</b>	<b>36,056,209</b>	<b>36,056,209</b>	<b>206,186,616</b>
<b>A. Gobierno</b>	0	0	0	0	0	0
a1) Legislación	0	0	0	0	0	0
a2) Justicia	0	0	0	0	0	0
a3) Coordinación de la Política de Gobierno	0	0	0	0	0	0
a4) Relaciones Exteriores	0	0	0	0	0	0
a5) Asuntos Financieros y Hacendarios	0	0	0	0	0	0
a6) Seguridad Nacional	0	0	0	0	0	0
a7) Asuntos de Orden Público y de Seguridad Interior	0	0	0	0	0	0
a8) Otros Servicios Generales	0	0	0	0	0	0
<b>B. Desarrollo Social</b>	<b>241,638,954</b>	<b>603,870</b>	<b>242,242,824</b>	<b>36,056,209</b>	<b>36,056,209</b>	<b>206,186,616</b>
b1) Protección Ambiental	0	0	0	0	0	0
b2) Vivienda y Servicios a la Comunidad	0	0	0	0	0	0
b3) Salud	0	0	0	0	0	0
b4) Recreación, Cultura y Otras Manifestaciones Sociales	0	0	0	0	0	0
b5) Educación	241,638,954	603,870	242,242,824	36,056,209	36,056,209	206,186,616
b6) Protección Social	0	0	0	0	0	0
b7) Otros Asuntos Sociales	0	0	0	0	0	0
<b>C. Desarrollo Económico</b>	0	0	0	0	0	0
c1) Asuntos Económicos, Comerciales y Laborales en General	0	0	0	0	0	0
c2) Agropecuaria, Silvicultura, Pesca y Caza	0	0	0	0	0	0
c3) Combustibles y Energía	0	0	0	0	0	0
c4) Minería, Manufacturas y Construcción	0	0	0	0	0	0
c5) Transporte	0	0	0	0	0	0
c6) Comunicaciones	0	0	0	0	0	0
c7) Turismo	0	0	0	0	0	0
c8) Ciencia, Tecnología e Innovación	0	0	0	0	0	0
c9) Otras Industrias y Otros Asuntos Económicos	0	0	0	0	0	0
<b>D. Otras no Clasificadas en Funciones Anteriores</b>	0	0	0	0	0	0
d1) Transacciones de la Deuda Pública / Costo Financiero de la Deuda	0	0	0	0	0	0
d2) Transferencias, Participaciones y Aportaciones entre Diferentes Niveles y Ordenes de	0	0	0	0	0	0
d3) Saneamiento del Sistema Financiero	0	0	0	0	0	0
d4) Adeudos de Ejercicios Fiscales Anteriores	0	0	0	0	0	0
<b>Total Clasificación Funcional Hoja 1 de 2</b>	<b>241,638,954</b>	<b>603,870</b>	<b>242,242,824</b>	<b>36,056,209</b>	<b>36,056,209</b>	<b>206,186,616</b>





(PESOS)

Concepto	Egresos					Subejercicio 6 = (3 + 4)
	Aprobado	Ampliaciones/ (Reducciones)	Modificado	Devengado	Pagado	
	1	2	3 = (1 + 2)	4	5	
<b>II. Gasto Etiquetado</b>	0	0	0	0	0	0
<b>A. Gobierno</b>	0	0	0	0	0	0
a1) Legislación	0	0	0	0	0	0
a2) Justicia	0	0	0	0	0	0
a3) Coordinación de la Política de Gobierno	0	0	0	0	0	0
a4) Relaciones Exteriores	0	0	0	0	0	0
a5) Asuntos Financieros y Hacendarios	0	0	0	0	0	0
a6) Seguridad Nacional	0	0	0	0	0	0
a7) Asuntos de Orden Público y de Seguridad Interior	0	0	0	0	0	0
a8) Otros Servicios Generales	0	0	0	0	0	0
<b>B. Desarrollo Social</b>	0	0	0	0	0	0
b1) Protección Ambiental	0	0	0	0	0	0
b2) Vivienda y Servicios a la Comunidad	0	0	0	0	0	0
b3) Salud	0	0	0	0	0	0
b4) Recreación, Cultura y Otras Manifestaciones Sociales	0	0	0	0	0	0
b5) Educación	0	0	0	0	0	0
b6) Protección Social	0	0	0	0	0	0
b7) Otros Asuntos Sociales	0	0	0	0	0	0
<b>C. Desarrollo Económico</b>	0	0	0	0	0	0
c1) Asuntos Económicos, Comerciales y Laborales en General	0	0	0	0	0	0
c2) Agropecuaria, Silvicultura, Pesca y Caza	0	0	0	0	0	0
c3) Combustibles y Energía	0	0	0	0	0	0
c4) Minería, Manufacturas y Construcción	0	0	0	0	0	0
c5) Transporte	0	0	0	0	0	0
c6) Comunicaciones	0	0	0	0	0	0
c7) Turismo	0	0	0	0	0	0
c8) Ciencia, Tecnología e Innovación	0	0	0	0	0	0
c9) Otras Industrias y Otros Asuntos Económicos	0	0	0	0	0	0
<b>D. Otras no Clasificadas en Funciones Anteriores</b>	0	0	0	0	0	0
d1) Transacciones de la Deuda Pública / Costo Financiero de la Deuda	0	0	0	0	0	0
d2) Transferencias, Participaciones y Aportaciones entre Diferentes Niveles y Ordenes de	0	0	0	0	0	0
d3) Saneamiento del Sistema Financiero	0	0	0	0	0	0
d4) Adeudos de Ejercicios Fiscales Anteriores	0	0	0	0	0	0
<b>Total Clasificación Funcional Hoja 2 de 2</b>	0	0	0	0	0	0
<b>Total Clasificación Funcional</b>	241,638,954	603,870	242,242,824	36,056,209	36,056,209	206,186,616




**ZACATECAS**  
2016-2021  
*Trabajemos Unidos*

Colegio de Estudios Científicos y Tecnológicos del Estado de Zacatecas  
Estado Analítico del Ejercicio del Presupuesto de Egresos Detallado- LDF  
Clasificación de Servicios Personales por Categoría  
Del 1 de enero al 29 de febrero de 2020

(PESOS)

Concepto	Egresos					Subejercicio
	Aprobado	Ampliaciones/ (Reducciones)	Modificado	Devengado	Pagado	
	1	2	3 = (1 + 2)	4	5	
<b>I. Gasto No Etiquetado</b>	<b>241,638,954</b>	<b>603,870</b>	<b>242,242,824</b>	<b>36,056,209</b>	<b>36,056,209</b>	<b>206,186,615</b>
A. Personal Administrativo y Servicio Público	115,986,698	289,858	116,276,556	17,306,980	17,306,980	98,969,575
B. Magisterio	125,652,256	314,012	125,966,268	18,749,229	18,749,229	107,217,040
C. Servicios de Salud	0	0	0	0	0	0
c1) Personal Administrativo	0	0	0	0	0	0
c2) Personal Médico, Paramédico y afin	0	0	0	0	0	0
D. Seguridad Pública	0	0	0	0	0	0
E. Gastos asociados a la implementación de nuevas leyes federales o reformas a las mismas	0	0	0	0	0	0
e1) Nombre del Programa o Ley 1	0	0	0	0	0	0
e2) Nombre de Programa o Ley 2	0	0	0	0	0	0
F. Sentencias laborales definitivas	0	0	0	0	0	0
<b>II. Gasto Etiquetado</b>	<b>0</b>	<b>0</b>	<b>0</b>	<b>0</b>	<b>0</b>	<b>0</b>
A. Personal Administrativo y Servicio Público	0	0	0	0	0	0
B. Magisterio	0	0	0	0	0	0
C. Servicios de Salud	0	0	0	0	0	0
c1) Personal Administrativo	0	0	0	0	0	0
c2) Personal Médico, Paramédico y afin	0	0	0	0	0	0
D. Seguridad Pública	0	0	0	0	0	0
E. Gastos asociados a la implementación de nuevas leyes federales o reformas a las mismas	0	0	0	0	0	0
e1) Nombre del Programa o Ley 1	0	0	0	0	0	0
e2) Nombre de Programa o Ley 2	0	0	0	0	0	0
F. Sentencias laborales definitivas	0	0	0	0	0	0
<b>III. Total del Gasto en Servicios Personales.</b>	<b>241,638,954</b>	<b>603,870</b>	<b>242,242,824</b>	<b>36,056,209</b>	<b>36,056,209</b>	<b>206,186,616</b>



## V. Anexos









