



ESTADOS FINANCIEROS MARZO



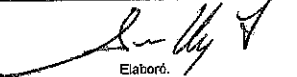
**COLEGIO DE ESTUDIOS CIENTÍFICOS Y TECNOLÓGICOS DEL ESTADO DE
ZACATECAS**





I. Información Contable

CONCEPTO	Año		CONCEPTO	Año	
	2020	2019		2020	2019
ACTIVO			PASIVO		
<i>Activo Circulante</i>			<i>Pasivo Circulante</i>		
Efectivo y Equivalentes	11,605,606	3,918,044	Cuentas por Pagar a Corto Plazo	168,422,903	182,316,567
Derechos a Recibir Efectivo o Equivalentes	1,123,948	1,066,045	Documentos por Pagar a Corto Plazo	0	0
Derechos a Recibir Bienes o Servicios	0	0	Porción a Corto Plazo de la Deuda Pública a Largo Plazo	0	0
Inventarios	0	0	Títulos y Valores a Corto Plazo	0	0
Almacenes	0	0	Pasivos Diferidos a Corto Plazo	0	0
Estimación por Pérdida o Deterioro de Activos Circulantes	0	0	Fondos y Bienes de Terceros en Garantía y/o Administración a Corto Plazo	0	0
Otros Activos Circulantes	0	0	Provisiones a Corto Plazo	381,126	1,262,648
Total de Activos Circulantes	12,729,554	4,984,089	Otros Pasivos a Corto Plazo	0	0
<i>Activo No Circulante</i>			Total de Pasivos Circulantes	168,804,029	183,579,216
Inversiones Financieras a Largo Plazo	0	0	<i>Pasivo No Circulante</i>		
Derechos a Recibir Efectivo o Equivalentes a Largo Plazo	1,137,739,885	1,137,739,885	Cuentas por Pagar a Largo Plazo	57,601,739	57,601,739
Bienes Inmuebles, Infraestructura y Construcciones en Proceso	127,742,977	127,484,554	Documentos por Pagar a Largo Plazo	0	0
Bienes Muebles	45,413,425	45,409,691	Deuda Pública a Largo Plazo	0	0
Activos Intangibles	565,172	565,172	Pasivos Diferidos a Largo Plazo	0	0
Depreciación, Deterioro y Amortización Acumulada de Bienes	-40,773,592	-40,773,592	Fondos y Bienes de Terceros en Garantía y/o en Administración a Largo Plazo	0	0
Activos Diferidos	0	0	Provisiones a Largo Plazo	0	0
Estimación por Pérdida o Deterioro de Activos no Circulantes	0	0	Total de Pasivos No Circulantes	57,601,739	57,601,739
Otros Activos no Circulantes	0	0	Total del Pasivo	226,405,768	241,180,954
Total de Activos No Circulantes	1,270,687,867	1,270,425,709	HACIENDA PÚBLICA/ PATRIMONIO		
Total del Activo	1,283,417,420	1,275,409,799	<i>Hacienda Pública/Patrimonio Contribuido</i>	1,287,928,944	1,287,928,943
			Aportaciones	1,254,013,616	1,254,013,616
			Donaciones de Capital	33,915,328	33,915,328
			Actualización de la Hacienda Pública / Patrimonio	0	0
			<i>Hacienda Pública/Patrimonio Generado</i>	-230,917,292	-253,700,100
			Resultados del Ejercicio (Ahorro / Desahorro)	22,779,074	-77,556,197
			Resultados de Ejercicios Anteriores	-255,167,128	-177,614,665
			Revalúos	1,470,763	1,470,763
			Reservas	0	0
			Rectificaciones de Resultados de Ejercicios Anteriores	0	0
			Exceso o Insuficiencia en la Actualización de la Hacienda Pública/Patrimonio	0	0
			Resultado por Posición Monetaria	0	0
			Resultado por Tenencia de Activos no Monetarios	0	0
			Total Hacienda Pública/ Patrimonio	1,057,011,653	1,034,228,843
			Total del Pasivo y Hacienda Pública / Patrimonio	1,283,417,420	1,275,409,799

Bajo protesta de decir verdad declaramos que los Estados Financieros y sus Notas son razonablemente correctos y responsabilidad del emisor.


Elaboró.
M. en E. Sara Reyes Lozano



Vó. Bo.
M. en A. Clara Griselda Luevano Collazo



Vó. Bo.
Ing. Leonor Gerardo Lerma


Concepto	2020	2019	Concepto	2020	2019
INGRESOS Y OTROS BENEFICIOS			GASTOS Y OTRAS PÉRDIDAS		
Ingresos de la Gestión	1,104,417	4,160,092	Gastos de Funcionamiento	58,157,482	367,408,823
Impuestos	0	0	Servicios Personales	56,350,604	331,407,138
Cuotas y Aportaciones de Seguridad Social	0	0	Materiales y Suministros	850,802	7,565,493
Contribuciones de Mejoras	0	0	Servicios Generales	956,576	28,436,192
Derechos	0	0	Transferencias, Asignaciones, Subsidios y Otras Ayudas	0	0
Productos	5,672	5,444	Transferencias Internas y Asignaciones al Sector Público	0	0
Aprovechamientos	0	0	Transferencias al Resto del Sector Público	0	0
Ingresos por Venta de Bienes y Prestación de Servicios	1,098,745	4,154,648	Subsidios y Subvenciones	0	0
* Ingresos no Comprendidos en las Fracciones de la Ley de Ingresos Causados en Ejercicios Fiscales Anteriores Pendientes de Liquidación o Pago			Ayudas Sociales	0	0
Participaciones, Aportaciones, Convenios, Incentivos Derivados de la Colaboración Fiscal, Fondos Distintos de Aportaciones, Transferencias, Asignaciones, Subsidios y Subvenciones, y Pensiones y Jubilaciones.	79,832,138	291,304,085	Pensiones y Jubilaciones	0	0
Participaciones y Aportaciones, Convenios, Incentivos Derivados de la Colaboración Fiscal, Fondos Distintos de Aportaciones	0	291,304,085	Transferencias a Fideicomisos, Mandatos y Contratos Análogos	0	0
Transferencia, Asignaciones, Subsidios y Subvenciones, y Pensiones y Jubilaciones	79,832,138	0	Transferencias a la Seguridad Social	0	0
Otros Ingresos y Beneficios	0	0	Donativos	0	0
Ingresos Financieros	0	0	Transferencias al Exterior	0	0
Incremento por Variación de Inventarios	0	0	Participaciones y Aportaciones	0	0
Disminución del Exceso de Est. por Pérdida o Det. u Obsol.	0	0	Participaciones	0	0
Disminución del Exceso de Provisiones	0	0	Aportaciones	0	0
Otros Ingresos y Beneficios Varios	0	0	Convenios	0	0
Total de Ingresos y Otros Beneficios	80,936,556	295,464,177	Intereses, Comisiones y Otros Gastos de la Deuda Pública	0	0
			Intereses de la Deuda Pública		
			Comisiones de la Deuda Pública		
			Gastos de la Deuda Pública		
			Costo por Coberturas		
			Apoyos Financieros		
			Otros Gastos y Pérdidas Extraordinarias	0	5,611,551
			Estimaciones, Depreciaciones, Deterioros, Obsol. y Amortiz.	0	5,611,551
			Provisiones		
			Disminución de Inventarios		
			Aumento por Insuficiencia de Est. por Pérdida o Det. y Obsol.		
			Aumento por Insuficiencia de Provisiones		
			Otros Gastos		
			Inversión Pública	0	0
			Inversión Pública no Capitalizable	0	0
			Total de Gastos y Otras Pérdidas	58,157,482	373,020,374
			Resultados del Ejercicio (Ahorro/Desahorro)	22,779,074	-77,556,197

Bajo protesta de decir verdad declaramos que los Estados Financieros y sus Notas son razonablemente correctos y responsabilidad del emisor.

NOTA: * Para fines informativos se mantiene en el 2018, Rubro derogado DOF 27-09-2018, obligatorio a partir del ejercicio 2019.


Elaboró
M. en E. Sera Reyes Lozano


Co. Bo.
M. en A. Clara Graciela Luevano Collazo


Aprobó
Ing. Leonel Gerardo Gordero Lerma

Concepto	Hacienda Pública/ Patrimonio Contribuido	Hacienda Pública/ Patrimonio Generado de Ejercicios Anteriores	Hacienda Pública/ Patrimonio Generado del Ejercicio	Exceso o Insuficiencia en la Actualización de la Hacienda Pública/ Patrimonio	TOTAL
Hacienda Pública/ Patrimonio Contribuido Neto 2019	1,287,928,944	0	0	0	1,287,928,944
Aportaciones	1,254,013,616	0	0	0	1,254,013,616
Donaciones de Capital	33,915,328	0	0	0	33,915,328
Actualización de la Hacienda Pública/ Patrimonio	0	0	0	0	0
Hacienda Pública/ Patrimonio Generado Neto 2018	0	-176,143,903	-77,556,197	0	-253,700,100
Resultados del Ejercicio (Ahorro/Desahorro)	0	0	-77,556,197	0	-77,556,197
Resultados de Ejercicios Anteriores	0	-177,614,665	0	0	-177,614,665
Revalúos	0	1,470,763	0	0	1,470,763
Reservas	0	0	0	0	0
Rectificaciones de Resultados de Ejercicios Anteriores	0	0	0	0	0
Exceso o Insuficiencia en la Actualización de la Hacienda Pública/ Patrimonio Neto 2018	0	0	0	0	0
Resultados por Posición Monetaria	0	0	0	0	0
Resultados por Tenencia de Activos no Monetarios	0	0	0	0	0
Hacienda Pública/ Patrimonio Neto Final de 2019	1,287,928,944	-176,143,903	-77,556,197	0	1,034,228,844
Cambios en la Hacienda Pública/ Patrimonio Contribuido Neto de 2019	0	0	0	0	0
Aportaciones	0	0	0	0	0
Donaciones de Capital	0	0	0	0	0
Actualización de la Hacienda Pública/ Patrimonio	0	0	0	0	0
Variaciones de la Hacienda Pública/ Patrimonio Generado Neto del Ejercicio 2019	0	-77,552,463	100,335,271	0	22,782,808
Resultados del Ejercicio (Ahorro/Desahorro)	0	0	22,779,074	0	22,779,074
Resultados de Ejercicios Anteriores	0	-77,552,463	77,556,197	0	3,734
Revalúos	0	0	0	0	0
Reservas	0	0	0	0	0
Rectificaciones de Resultados de Ejercicios Anteriores	0	0	0	0	0
Cambios en el Exceso o Insuficiencia en la Actualización de la Hacienda Pública/ Patrimonio Neto de 2019	0	0	0	0	0
Resultados por Posición Monetaria	0	0	0	0	0
Resultados por Tenencia de Activos no Monetarios	0	0	0	0	0
Hacienda Pública/ Patrimonio Neto Final de 2019	1,287,928,944	-253,696,367	22,779,074	0	1,057,011,653

Bajo protesta de decir verdad declaramos que los Estados Financieros y sus Notas son razonablemente correctos y responsabilidad del emisor.

Elaboró:
 M. en E. Sara Reyes Lozano

Autorizó:
 M. en A. Claudia Alicia Ledezma Collazo


Autorizó:
 Ing. Leopoldo Gerardo Cordero Lerma





Ente Público: Colegio de Estudios Científicos y Tecnológicos del Estado de Zacatecas
Estado de Cambios en la Situación Financiera
Del 1 de marzo al 31 de marzo de 2020
(Pesos)

Concepto	Origen	Aplicación	Concepto	Origen	Aplicación
ACTIVO	0	8,007,621	PASIVO	0	14,775,187
Activo Circulante	0	7,745,464	Pasivo Circulante	0	14,775,187
Efectivo y Equivalentes	0	7,687,561	Cuentas por Pagar a Corto Plazo	0	13,893,665
Derechos a Recibir Efectivo o Equivalentes	0	57,903	Documentos por Pagar a Corto Plazo	0	0
Derechos a Recibir Bienes o Servicios	0	0	Porción a Corto Plazo de la Deuda Pública a Largo Plazo	0	0
Inventarios	0	0	Títulos y Valores a Corto Plazo	0	0
Almacenes	0	0	Pasivos Diferidos a Corto Plazo	0	0
Estimación por Pérdida o Deterioro de Activos Circulantes	0	0	Fondos y Bienes de Terceros en Garantía y/o Administración a Corto Plazo	0	0
Otros Activos Circulantes	0	0	Provisiones a Corto Plazo	0	881,522
Activo No Circulante	0	262,157	Otros Pasivos a Corto Plazo	0	0
Inversiones Financieras a Largo Plazo	0	0	Pasivo No Circulante	0	0
Derechos a Recibir Efectivo o Equivalentes a Largo Plazo	0	0	Cuentas por Pagar a Largo Plazo	0	0
Bienes Inmuebles, Infraestructura y Construcciones en Proceso	0	258,423	Documentos por Pagar a Largo Plazo	0	0
Bienes Muebles	0	3,735	Deuda Pública a Largo Plazo	0	0
Activos Intangibles	0	0	Pasivos Diferidos a Largo Plazo	0	0
Depreciación, Deterioro y Amortización Acumulada de Bienes	0	0	Fondos y Bienes de Terceros en Garantía y/o en Administración a Largo Plazo	0	0
Activos Diferidos	0	0	Provisiones a Largo Plazo	0	0
Estimación por Pérdida o Deterioro de Activos no Circulantes	0	0			
Otros Activos no Circulantes	0	0	HACIENDA PÚBLICA/ PATRIMONIO	22,782,808	0
			Hacienda Pública/Patrimonio Contribuido	0	0
			Aportaciones	0	0
			Donaciones de Capital	0	0
			Actualización de la Hacienda Pública / Patrimonio	0	0
			Hacienda Pública/Patrimonio Generado	22,782,808	0
			Resultados del Ejercicio (Ahorro / Desahorro)	22,779,074	0
			Resultados de Ejercicios Anteriores	3,735	0
			Revalúos	0	0
			Reservas	0	0
			Rectificaciones de Resultados de Ejercicios Anteriores	0	0
			Exceso o Insuficiencia en la Actualización de la Hacienda Pública/Patrimonio	0	0
			Resultado por Posición Monetaria	0	0
			Resultado por Tenencia de Activos no Monetarios	0	0

Bajo protesta de decir verdad declaramos que los Estados Financieros y sus Notas son razonablemente correctos y responsabilidad del emisor.

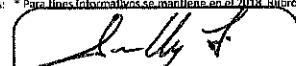

 Elaboró.
 M. en E. Sara Reyes Lozano



 Vo. Bo.
 M. en A. Clara Gricelda Luevano Collazo



 Ing. Leonel Gerardo Cordero Lerma

Concepto	2020	2019	Concepto	2020	2019
Flujos de Efectivo de las Actividades de Operación			Flujos de Efectivo de las Actividades de Inversión		
Origen	80,936,556	295,464,177	Origen	0	5,611,551
Impuestos	0	0	Bienes Inmuebles, Infraestructura y Construcciones en Proceso	0	0
Cuotas y Aportaciones de Seguridad Social	0	0	Bienes Muebles	0	0
Contribuciones de mejoras	0	0	Otros Orígenes de Inversión	0	5,611,551
Derechos	0	0	Aplicación	262,157	85,584,716
Productos	5,672	5,444	Bienes Inmuebles, Infraestructura y Construcciones en Proceso	258,423	21,566,735
Aprovechamientos	0	0	Bienes Muebles	3,735	1,520,836
Ingresos por Venta de Bienes y Prestación de Servicios	1,098,745	4,154,648	Otras Aplicaciones de Inversión	0	62,497,146
* Ingresos no Comprendidos en las Fracciones de la Ley de Ingresos Causados en Ejercicios Fiscales Anteriores Pendientes de Liquidación o Pago Participaciones y Aportaciones, Convenios, Incentivos Derivados de la Colaboración Fiscal, Fondos Distintos de Aportaciones	0	0	Flujos Netos de Efectivo por Actividades de Inversión	-262,157	-79,973,165
Transferencia, Asignaciones, Subsidios y Subvenciones, y Pensiones y Jubilaciones	79,832,138	291,304,085	Flujo de Efectivo de las Actividades de Financiamiento		
Otros Orígenes de Operación	0	0	Origen	3,735	142,079,217
Aplicación	58,157,482	373,020,374	Endeudamiento Neto	0	0
Servicios Personales	56,350,604	331,407,138	Interno	0	0
Materiales y Suministros	850,302	7,565,493	Externo	0	0
Servicios Generales	956,576	28,436,192	Otros Orígenes de Financiamiento	3,735	142,079,217
Transferencias Internas y Asignaciones al Sector Público	0	0	Aplicación	14,833,090	11,000,782
Transferencias al resto del Sector Público	0	0	Servicios de la Deuda	0	0
Subsidios y Subvenciones	0	0	Interno	0	0
Ayudas Sociales	0	0	Externo	0	0
Pensiones y Jubilaciones	0	0	Otras Aplicaciones de Financiamiento	14,833,090	11,000,782
Transferencias a Fideicomisos, Mandatos y Contratos Análogos	0	0	Flujos netos de Efectivo por Actividades de Financiamiento	-14,829,355	131,078,435
Transferencias a la Seguridad Social	0	0	Incremento/Disminución Neta en el Efectivo y Equivalentes al Efectivo	7,687,561	-26,450,929
Donativos	0	0	Efectivo y Equivalente al Efectivo al Inicio del Ejercicio	3,918,044	30,368,972
Transferencias al Exterior	0	0	Efectivo y Equivalente al Efectivo al Final del Ejercicio	11,605,606	3,918,044
Participaciones	0	0			
Aportaciones	0	0			
Convenios	0	0			
Otras Aplicaciones de Operación	0	5,611,551			
Flujos Netos de Efectivo por Actividades de Operación	22,779,074	-77,556,197			

Bajo protesta de decir verdad declaramos que los Estados Financieros y sus Notas son razonablemente correctos y responsabilidad del emisor.
NOTA: * Para fines informativos se mantendrá en el 2018. Rubro derogado DOF 27-09-2018, obligatorio a partir del ejercicio 2019.


Elaboró.
M. en E. Sara Reyes Lozano


Vo. Bo.
M. en A. Clara Gracelda Luevano Collazo


Autorizó.
Ing. Leonel Gerardo Cordero Lerma



ZACATECAS
2016-2021
Trabajemos Unidos

co: Colegio de Estudios Científicos y Tecnológicos del Estado de Zacatecas


Estado Análítico del Activo

Del 1 de marzo al 31 de marzo de 2020


(Pesos)

Concepto	Saldo Inicial 1	Cargos del Periodo 2	Abonos del Periodo 3	Saldo Final 4=(1+2-3)	Variación del Periodo (4-1)
ACTIVO	1,275,409,799	307,194,802	299,187,181	1,283,417,420	8,007,621
Activo Circulante	4,984,089	306,604,955	298,859,491	12,729,554	7,745,464
Efectivo y Equivalentes	3,918,044	225,401,426	217,713,865	11,605,606	7,687,562
Derechos a Recibir Efectivo o Equivalentes	1,066,045	81,203,529	81,145,626	1,123,948	57,903
Derechos a Recibir Bienes o Servicios	0	0	0	0	0
Inventarios	0	0	0	0	0
Almacenes	0	0	0	0	0
Estimación por Pérdida o Deterioro de Activos Circulantes	0	0	0	0	0
Otros Activos Circulantes	0	0	0	0	0
Activo No Circulante	1,270,425,709	589,847	327,690	1,270,687,867	262,157
Inversiones Financieras a Largo Plazo	0	0	0	0	0
Derechos a Recibir Efectivo o Equivalentes a Largo Plazo	1,137,739,885	0	0	1,137,739,885	0
Bienes Inmuebles, Infraestructura y Construcciones en Proceso	127,484,554	586,113	327,690	127,742,977	258,423
Bienes Muebles	45,409,691	3,735	0	45,413,426	3,735
Activos Intangibles	565,172	0	0	565,172	0
Depreciación, Deterioro y Amortización Acumulada de Bienes	-40,773,592	0	0	-40,773,592	0
Activos Diferidos	0	0	0	0	0
Estimación por Pérdida o Deterioro de Activos no Circulantes	0	0	0	0	0
Otros Activos no Circulantes	0	0	0	0	0


Bajo protesta de decir verdad declaramos que los Estados Financieros y sus Notas son razonablemente correctos y responsabilidad del emisor.



Elaboró.
M. en E. Sara Reyes Lozano



Vo. Bo.
M. en A. Clara Gracelda Luevano Collazo



Autógrafa
Ing. Leonel Gerardo Cordero Lerma





Ente Público: Colegio de Estudios Científicos y Tecnológicos del Estado de Zacatecas
 Estado Analítico de la Deuda y Otros Pasivos
 Del 1 de marzo al 31 de marzo de 2020


(Pesos)


Denominación de las Deudas	Moneda de Contratación	Institución o País Acreedor	Saldo Inicial del Periodo	Saldo Final del Periodo
DEUDA PÚBLICA			0	0
Corto Plazo				
Deuda Interna				
Instituciones de Crédito	Pesos Mexicanos		0	0
Otros Documentos por Pagar a Corto Plazo	Pesos Mexicanos		0	0
Títulos y Valores	Pesos Mexicanos		0	0
Arrendamientos Financieros	Pesos Mexicanos		0	0
Deuda Externa				
Organismos Financieros Internacionales			0	0
Deuda Bilateral			0	0
Títulos y Valores			0	0
Arrendamientos Financieros			0	0
Subtotal a Corto Plazo			0	0
Largo Plazo				
Deuda Interna				
Instituciones de Crédito	Pesos Mexicanos		0	0
Títulos y Valores			0	0
Arrendamientos Financieros			0	0
Deuda Externa				
Organismos Financieros Internacionales			0	0
Deuda Bilateral			0	0
Títulos y Valores			0	0
Arrendamientos Financieros			0	0
Subtotal a Largo Plazo			0	0
OTROS PASIVOS			241,180,954	226,405,768
Otros Documentos por Pagar a Corto Plazo	Pesos Mexicanos	DIVERSOS PASIVOS	241,180,954	226,405,768
TOTAL DEUDA Y OTROS PASIVOS			241,180,954	226,405,768

Bajo protesta de decir verdad declaramos que los Estados Financieros y sus Notas son razonablemente correctos y responsabilidad del emisor.


 Elaboró.
 M. en E. Sara Reyes Lozano




 Vo. Bo.
 M. en A. Clara Gricelda Luevano Collazo


 Autorizó
 Ing. Leonel Gerardo Caldero Lerma





Ente Público: Colegio de Estudios Científicos y Tecnológicos del Estado de Zacatecas
Informe Sobre Pasivos Contingentes
Del 01 Al 31 de marzo de 2020


(Pesos)

Municipio	Acreedor	Saldo Inicial del Periodo	Saldo Final del Periodo
NO APLICA			

Bajo protesta de decir verdad declaramos que los Estados Financieros y sus Notas son razonablemente correctos y responsabilidad del emisor.


Elaboró.
M. en E. Sara Reyes Lozano


Vo. Bo.
M. en A. Clara Gricelda Luevano Collazo


Aprobó.
Ing. Leonel Gerardo Cordero Lerma

ACTIVO

Efectivo y Equivalentes

El rubro de Efectivo y Equivalentes al 31 de marzo de 2020 se integra de la siguiente manera:

NOMBRE	SALDO
BANORTE VIATICOS ESTATALES	\$691,982.61
RECEP REC ESTATAL	\$10,443.42
ISR BANORTE	\$10,424.04
RECEP REC FEDERAL	\$10,162.68
BBVA / BANCOMER CTA. 0100557137	\$115,321.83
BAN CASA BLANCA	\$2,053.86
BANORTE HUITZILA	\$11,109.24
BANORTE LA COLORAD	\$22,522.70
BANORTE TORIBIO	\$10,426.86
BANORTE SAN TIBURC	\$458.20
BANORTE CTA. 823-01110-5	\$315,039.15
BAN TLALTENANGO	\$365,280.24
BAN B VISTA PINOS	\$2,446.70
BANORTE CHUPADEROS	\$3,528.03
BANORTE GALERA	\$16,921.71
BANORTE SANTA ANA	\$78,011.66
BAN LAZARO CARDENA	\$102,690.23
BANORTE EL REFUGIO	\$1.00
BAN EST GUTTERREZ	\$3,998.60
B CONC DE INGRESOS	\$16,715.53
BANORTE REC ESTATA	\$33,984.64
BANORTE JEREZ	\$5,139.53
BANORTE EL SAUCITO	\$96,561.49
BANORTE PLATEROS	\$156,313.92
BANORTE MARAVILLAS	\$26,007.02
BANORTE EMSAD	\$360,282.57
BANORTE CECYTEZ	\$658,549.67
BAN SEIS DE ENERO	\$1,196.20
BAN STA LUCIA DE L	\$22,756.34
BAN EST GUADALUPE	\$800.00
BANORTE LA ZACATEC	\$1.58
BANORTE PEDREGOSO	\$2,506.49
BAN ESPIRITU SANTO	\$3,660.86
BAN JAULAS DE ABAJ	\$57,715.57
BANORTE P RAYGOZA	\$3,246.52
BANORTE LA QUEMADA	\$4,626.49

COLEGIO DE ESTUDIOS CIENTIFICOS Y TECNOLOGICOS DEL EDO DE ZACATECAS

Notas a los Estados Financieros al 31 de marzo de 2020

(En pesos)

NOMBRE	SALDO
BAN EMILIANO ZAPAT	\$1,165.35
BAN EL RUCIO V HGO	\$181.26
BAN TANQUE NUEVO	\$1,058.95
BANORTE MATEO GOME	\$33,985.44
BAN EL RUCIO V C	\$18,769.21
BANORTE EL CENTRO	\$45,466.43
BAN COL PROGRESO	\$986.14
BANORTE SAUCEDA	\$6,726.13
BAN EL NIGROMANTE	\$6,301.82
B BIBLIOTECA VIRTU	\$6,342.12
BAN LA CONCEPCION	\$5,251.43
BANORTE TENAYUCA	\$5,239.43
BANORTE APIZOLAYA	\$15,841.91
BAN SN ANTONIO D P	\$31,316.99
BANORTE CAOPAS	\$54,363.29
BANORTE EL LAMPOTA	\$6,242.75
BANORTE LOBATOS	\$2,836.10
BAN EST SN JOSE	\$51,421.74
BANORTE CTA. 823-00845-7	\$5,299,467.49
BAN SN JUAN CAPIST	\$4,904.50
BAN SN JOSE DE LOU	\$1,023.91
BANORTE RIO GRANDE	\$105,823.26
B TITULACION ELECT	\$25,751.91
BAN B DE TRUJILLO	\$0.07
BAN EL PORVENIR	\$8,575.18
BAN PINO SUAREZ	\$100.00
BANORTE LA LAGUNA	\$1,889.49
BAN EMILIO CARRANZ	\$9,490.92
BANORTE EL CAZADER	\$10,474.77
BANORTE SAN PABLO	\$78,025.89
BANAMEX CTA. 70045557934	\$2,543,694.87
TOTAL	\$11,605,605.93

En la cuenta de Efectivo y Equivalentes, se registran los movimientos de todas las cuentas bancarias a nombre del Colegio de Estudios Científicos y Tecnológicos del Estado de Zacatecas.

El total del rubro de Efectivo y Equivalentes al 31 de marzo de 2020 refleja un saldo de \$ 11'605,605.93 (Once Millon Seiscientos Cinco Mil Seiscientos Cinco Pesos 93/100 M.N). El Subsidio Federal se deposita en la cta. 1094226800 del CECYTEZ de ahí se realizan los

Bajo protesta de decir verdad declaramos que los Estados Financieros y sus notas, son razonablemente correctos y son responsabilidad del emisor

traspasos a las cuentas correspondientes según fueron etiquetados los recursos, el Subsidio Estatal se deposita en la Cuenta 1087104991 para los gastos de viáticos y pasajes tanto nacionales como estatales, la diferencia se traspasa directamente a la cuenta 0100557137 que es la cuenta asignada para el gasto del capítulo 1000 (Servicios Personales).

Es pertinente aclarar, que las cuentas aperturadas en la Institución Bancaria Banco Mercantil del Norte S. A. de C.V. a nombre de los Planteles que en la tabla anterior se relacionan son por la captación de cuotas voluntarias de padres de familia, entre otros, las cantidades reunidas por dichos conceptos se utilizarán para cubrir las necesidades que se generen en su propio plantel.

Derechos a Recibir Efectivo y Equivalentes y Bienes o Servicios por Recibir

Derechos a Recibir Efectivo o Equivalente al 31 de marzo de 2020 está conformado por los Deudores Diversos que asciende a la cantidad de \$ 1'064,975.83 (Un Millón Sesenta y Cuatro Mil Novecientos Setenta y Cinco Pesos 83/00 M.N.) conformados bajo los conceptos de pago erróneo de Sueldos y Salarios, Viáticos y Gastos Diversos que son otorgados al personal tanto de Dirección General como de planteles, los cuales se desglosan de la siguiente manera:

- Deudores diversos a comprobar señala que a partir de un plazo menor de 90 días asciende a la cantidad de \$ 45,421.13 (Cuarenta y Cinco Mil Cuatrocientos Veintitun Pesos 13/100 M.N.) y se compone de la siguiente manera:

COLEGIO DE ESTUDIOS CIENTIFICOS Y TECNOLOGICOS DEL EDO DE ZACATECAS

Notas a los Estados Financieros al 31 de marzo de 2020

(En pesos)

DEUDORES DIVERSOS MENORES A UN AÑO			SALDO
NOMBRE	CONCEPTO		
Clara Gracelda Luevano Collazo	Váticos Nacionales	\$	5,000.93
Juan Garcia Rodriguez	Váticos Nacionales	\$	3,930.00
José Alberto Méndez Méndez	Fondo Revolvente	\$	6,000.00
Maicela Serrano Delgado	Fondo Revolvente	\$	6,000.00
Raúl Ureño Luna	Fondo Revolvente	\$	3,000.00
Victor Manuel Almaraz Rivas	Fondo Revolvente	\$	80.00
Ignacio Escobedo Reyes	Sueldos y Salarios	\$	930.20
Maicela Cortes Silva	Fondo Revolvente	\$	6,000.00
Rita Melissa Podri	Váticos Nacionales	\$	1,060.00
Daniela Frausto Ac	Fondo Revolvente	\$	5,000.00
David Monreal Pérez	Fondo Revolvente	\$	6,000.00
MIKROWISP SA	Servicio de Internet	\$	2,420.00
	TOTAL	\$	45,421.13

- Deudores diversos a comprobar con un plazo mayor de 180 días asciende a la cantidad de \$ 1'019,554.70 (Un Millon Diecinueve Mil Quinientos Cincuenta y Cuatro Pesos 70/100 M.N.) conformándose de la siguiente manera:

DEUDORES MAYORES DE 180 DIAS			SALDO
NOMBRE	CONCEPTO		
Adriana Villarreal Villarreal	Fondo revolvente	\$	5,000.00
Aracely Rodríguez Macías	Fondo revolvente	\$	18,659.00
Alejandro Tijerín Ortiz	Programa 3x1	\$	28,410.00
Fátima De Ávila Dávila	Programa 3x1	\$	33,000.00
José Guadalupe Guillen Martínez	Programa 3x1	\$	117,747.69
Ricardo Mendoza Reyes	Programa 3x1	\$	38,095.00
Sergio Sánchez Valenciana	Programa 3x1	\$	20,816.00
Pegaso PCS S.A. de C.V.	Saldo telefónico	\$	4,327.01
BBVA BANCOMER	Jackeo cuenta nomina	\$	753,500.00
	TOTAL	\$	1,019,554.70

Así como por otros Derechos a Recibir Efectivo o Equivalente (Subsidio al Empleo) que asciende a la cantidad de \$ 60,323.76 (Sesenta Mil Trescientos Veintitres Pesos 76/100 M.N.).

OTROS DERECHOS A RECIBIR EFECTIVO EQUIVALENTE A LARGO PLAZO	
NOMBRE	SALDO
Subsidio al Empleo	\$ 60,323.76
TOTAL DERECHOS A RECIBIR	\$ 60,323.76

Derechos a Recibir Efectivo o Equivalente A Largo Plazo

En referencia a los Derechos a Recibir Efectivo Equivalente a Largo Plazo cabe hacer mención que se integran de los adeudos estatales de ejercicios anteriores (2005-2019) y del ejercicio actual no radicados al Colegio, por lo que derivado del Convenio de Coordinación el adeudo del estado con la Institución asciende a \$1'103,526,706.69 (Mil Ciento Tres Millones Quinientos Veintiséis Mil Setecientos Seis Pesos 69/100 M.N.).

INGRESOS POR RECUPERAR DEUDOR ESTATAL	
Nombre	Saldo
Estatales Ejercicio 2005	\$ 7,650,618.56
Estatales Ejercicio 2006	\$ 20,133,724.37
Estatales Ejercicio 2007	\$ 22,271,605.05
Estatales Ejercicio 2008	\$ 36,301,205.70
Estatales Ejercicio 2009	\$ 53,901,893.20
Estatales Ejercicio 2010	\$ 75,269,300.41
Estatales Ejercicio 2011	\$ 86,757,521.44
Estatales Ejercicio 2012	\$ 101,839,711.14
Estatales Ejercicio 2013	\$ 112,267,935.43
Estatales Ejercicio 2014	\$ 107,023,759.50
Estatales Ejercicio 2015	\$ 107,030,184.30
Estatales Ejercicio 2016	\$ 130,210,197.44
Estatales Ejercicio 2017	\$ 110,720,550.64
Estatales Ejercicio 2018	\$ 67,862,332.91
Estatales Ejercicio 2019	\$ 64,286,166.60
TOTAL	\$ 1,103,526,706.69

El adeudo de la Federación con el Colegio, por los ejercicios 2007, 2014, 2015 y 2017 asciende a la cantidad de \$34'213,178.01 (Treinta y Cuatro Millones Doscientos Trece Mil Ciento Setenta y Ocho Pesos 01/100 M.N.)

INGRESOS POR RECUPERAR DEUDOR FEDERAL	
Federales Ejercicio 2007	\$ 303,023.37
Federales Ejercicio 2014	\$ 3,040,644.41
Federales Ejercicio 2015	\$ 3,979,995.09
Federales Ejercicio 2017	\$ 26,889,515.14
Total Ingresos por Recuperar Deudor Federal	\$ 34,243,178.01

El total de Derechos a Recibir Efectivo o Equivalente A Largo Plazo tanto de la Aportación Federal cono de la Aportación Estatal asciende a 1'137,739,884.70 (Mil Ciento Treinta y Siete Millones Seiscientos Treinta y Nueve Mil Ochocientos Ochenta y Cuatro Pesos 55/100 M.N.).

Nota: En lo que respecta al adeudo estatal este movimiento se someterá a la aprobación de la H. Junta Directiva, con la finalidad de realizar el cambio a cuentas de orden, una vez autorizado se le dará cumplimiento a la recomendación que realizo el despacho contable de la C.P.C Fanny Zulema Campos Sánchez, quién aplicó una auditoria externa a los Estados financieros que emite este Colegio.

Bienes Muebles, Inmuebles e intangibles

Las inversiones en inmuebles, vehículos, maquinaria, mobiliario y equipo se registran en la cuenta de activo que corresponde, se lleva un control físico de los inventarios de bienes muebles a través de las altas y bajas de los mismos, haciendo mención de los bienes que son donados por diferentes instancias, así como resguardando las facturas originales que amparan la propiedad del bien.

Existen controles físicos por los bienes duraderos adquiridos, se cuenta con los resguardos respectivos, los cuales elabora y custodia la Dirección de Administración del Colegio de Estudios Científicos y Tecnológicos del Estado de Zacatecas.

El saldo del rubro Bienes Muebles e Inmuebles que figura en el Estado de Situación Financiera al 31 de marzo de 2020 asciende a la cantidad de \$132'808,632.73 (Ciento

Treinta y Dos Millones Ochocientos Ocho Mil Seiscientos Treinta y Dos Pesos 73/100 m.n.) y se integra de la forma siguiente:

BIENES MUEBLES, INMUEBLES E INTANGIBLES	
Categoría	Cantidad
Bienes Inmuebles, Infraestructura y Construcción En Proceso	\$127,742,976.71
Bienes Muebles	\$45,413,425.34
Activos Intangibles	\$566,171.82
Depreciación De Bienes Muebles e Inmuebles	-\$40,773,592.03
Total de Bienes, Inmuebles e Intangibles	\$132,947,981.84

La cantidad de \$127,607,362.10 (Ciento Veintisiete Millones Seiscientos Siete Mil Treientos Sesenta y Dos Pesos 10/100 M.N.) se integra de:

- \$54'315,874.65 (Cincuenta y Cuatro Millones Treientos Quince Mil Ochocientos Setenta y Cuatro Pesos 65/100 M.N.) correspondientes a los terrenos registrados ante La Dirección de Catastro y Registro Público de la Propiedad,
- \$ 18'344,174.60 (Dieciocho Millones Treientos Cuarenta y Cuatro Mil Ciento Setenta y Cuatro Pesos 60/100 M.N.) corresponde a la construcción en proceso en bienes propios la cual se considerará en activos de bienes inmuebles al término de la construcción.

- \$ \$55'082,927.48 (Cincuenta y Cinco Millones Ochenta y Dos Mil Novecientos Veintisiete Pesos 48/100 M.N.) contempla la construcción de edificios no habitacionales de los diferentes CECYTEZ – EMSaD que actualmente se encuentran en operación.

El inventario de Bienes. Muebles refleja la cantidad:

- La cantidad de \$45'413,425.34 (Cuarenta y Cinco Millones Cuatrocientos Trece Mil Cuatrocientos Veinticinco Pesos 34/100 M.N.), se integra de: Mobiliario y equipo de administración, educacional y recreativo, instrumental médico y de laboratorio, Equipo de Transporte, Maquinaria, otros equipos y herramientas.

- En la cuenta de Activos Intangibles se contempla la cantidad de \$565,171.82 (Quinientos Sesenta y Cinco Mil Ciento Setenta y Un Pesos 82/100 M.N.).
- La cantidad de \$40,773,592.03 (Cuarenta Millones Setecientos Setenta y Tres Mil Quinientos Noventa y Dos Pesos 03/100 M.N.) corresponde a la depreciación acumulada de bienes muebles e inmuebles los cuales se actualizo al 31 de diciembre de 2019 de acuerdo a los lineamientos establecidos en la Ley de Contabilidad Gubernamental, que refleja el Estado de Situación Financiera están valuados durante el ejercicio 2014 y solo se consideraran los que se encuentran a nombre del Colegio.

PASIVO

PASIVO CIRCULANTE

En el rubro de Cuentas por Pagar a Corto Plazo se refleja la cantidad de \$168'542,153.00 (Ciento Sesenta y Ocho Millones Quinientos Cuarenta y Dos Mil Ciento Cincuenta Tres Pesos 00/100 M.N.), la cual se conforma por los siguientes conceptos:

- Retenciones y Contribuciones por pagar al 31 de marzo de 2020 asciende a la cantidad de \$160'463,102.03 (Ciento Sesenta Millones Cuatrocientos Sesenta y Tres Mil Ciento Dos Pesos 03/100 m.n.) Las cuales se detallan a continuación:

NOMBRE	SALDO
PENSION ALIMENTICIA	\$9,497.70
CUOTAS INFONAVIT	\$532,580.30
CUOTAS SINDICALES	\$6,203.63
SEGUROS METLIFE	\$991.81
IMPULSORA PROMBIEN, S.A. DE C.V.	\$8,721.82
MUEBLES NOVA LUXE, S.A. DE C.V.	\$623.26
INFONACOT	-\$57,116.07
PLAN DIFERENTE	-\$1,080.12
I.S.R. POR SALARIOS	\$155,956,689.38
I.S.R. RETENCIONES POR HONORARIOS	\$2,040.31
IVA RETENCIONES	\$416.19
CUOTAS I.M.S.S.	\$4,003,533.82
TOTAL	\$160,463,102.03

- Cabe hacer mención que el I.S.P.T. por Salarios está por la cantidad de \$155'956,689.38 (Ciento Cincuenta y Cinco Millones Novecientos Cincuenta y Seis Mil Seiscientos Ochenta y Nueve Pesos 38/100 M.N.), dicha cifra está sujeta a las actualizaciones, recargos y multas que se genere mes con mes.

- Proveedores por pagar a corto en el mes de marzo no refleja saldo; debido a que no se tiene deuda con proveedores.
- En la cuenta de Servicios Personales por \$7'959,800.73 (Siete Millones Novcientos Noventa y Siete Mil Ciento sesenta y Un Pesos 04/100 M.N.).

Nombre	Saldo
Instituto Mexicano del Seguro Social	\$6,431,064.55
CECYTEZ	\$347,220.71
EMSAD	\$1,181,515.47
Total	\$7,959,800.73

El saldo en la cuenta de Provisiones a Corto Plazo se integra por los siguientes conceptos:

Provisiones de los ejercicios anteriores (2013-2019) asciende a la cantidad de \$ 381,126.21 (Trescientos Ochenta y Un Mil Ciento Veintiseis Pesos 21/100 M.N.); debido a que al 31 de marzo del año en curso se realizaron las diversas adquisiciones de material que se dejaron comprometidas y devengadas en el año 2019; así mismo dentro de esta cantidad existe el saldo de 228,104.97 (Doscientos Veintiocho Mil Ciento Cuatro Pesos 97/100 M.N.); que será reintegrado a la Subsecretaria de Educación Media Superior; puesto que dicho recurso no se presento ante la H. Junta Directiva para la autorización de la adquisición de material que se contemplo dentro de la partida 2171 (material de enseñanza); para platneles CECYTEZ y Centros EMSAD; puesto que con la contingencia del COVID19 fue cancelada la reunión de H. Junta Directiva que se llevaría acabo el día 27 del mes de marzo de 2020.

El total en el rubro de Pasivo Circulante es por la cantidad de \$ 168,804,029.00 (Ciento Sesenta y Ocho Millones Ochocientos Cuatro mil Veintinueve Pesos 00/100 M.N.).

PASIVO NO CIRCULANTE

La Cuenta de Pasivo No Circulante a Largo Plazo se integra por los siguientes conceptos:

- Secretaría de Finanzas por la cantidad de \$ 33'528,701.31 (Treinta y Tres Millones Quinientos Veintiocho Mil Setecientos Un Pesos 31/100 M.N.), correspondiente a préstamos del ejercicio 2013, 2014, 2015 y 2017.
- Multas y Recargos IMSS desde el ejercicio 2009-2019 la cantidad de \$15'377,881.19 (Quince Millones Trescientos Setenta y Siete Mil Ochocientos Ochenta y Un Pesos 19/100 M.N.); cabe hacer mención que dicha cantidad está sujeta a las actualizaciones que se deriven por el avance del tiempo que no se genere el pago, este concepto se acumuló en el cierre del ejercicio debido a que en ejercicios anteriores no tenía el conocimiento de dicha deuda.
- Ludos haciende a la Cantidad de \$ 8'695,156.08 (Ocho Millones Seiscientos Noventa y Cinco Mil Ciento Cincuenta y Seis Pesos 08/100 M.N.); esta cantidad fue actualizada al 31 de diciembre de 2019.

El total del rubro de Pasivo No Circulante es por un total de \$57'601,738.58 (Cincuenta y Siete Millones Seiscientos Un Mil Setecientos Treinta y Ocho Pesos 58/100 M.N.).

En general las Cuentas de Pasivo, son afectadas por los pagos correspondientes al Capítulo 1000 (Servicios Personales), debido a que la aportación del Estado no cubre el 50% asignado en el Convenio de Coordinación.

El total del Pasivo asciende a la cantidad de \$ 226,405,768.00 (Doscientos Veintiseis Millones Cuatrocientos Cinco Mil Setecientos Sesenta y Ocho 00/100 m.n.)

NOTAS AL ESTADO DE VARIACIONES EN LA HACIENDA

PÚBLICA/PATRIMONIO

HACIENDA PÚBLICA/PATRIMONIO

Al 31 de marzo de 2020 se realizaron altas y bajas de inventario de diferentes planteles de CECYTEZ y EMSaD que corresponden al mes actual.

Los saldos de las cuentas de Hacienda Pública/Patrimonio son los siguientes:

- Patrimonio pendiente por recuperar por parte de la aportación del Estado, del mes de Agosto del Ejercicio 2005 al mes de enero del 2020 asciende a la cantidad de \$1'103,526,706.69 (Mil Millones Ciento Tres Millones Quinientos Veintiséis Mil Setecientos Seis Pesos 69/100 M.N.).
- Patrimonio pendiente por recuperar por parte de la aportación del Federal, de los años en diferentes meses 2007,2014,2015 y 2017 asciende a la cantidad de \$34'213,178.01 (Treinta y Cuatro Millones Doscientos Trece Mil Ciento Setenta y Ocho Pesos 01/100 M.N.).
- Patrimonio de la Dirección General como de cada uno de los Planteles por un total de \$116,273,731.22 (Ciento Dieciséis Millones Doscientos Setenta y Tres Mil Setecientos Treinta y Un Pesos 22/100 M.N.)
- En la cuenta de Donación a Capital fue afectada por la cantidad de \$33'915,328.47 (Treinta y Tres Millones Novecientos Quince Mil Trescientos Veintiocho Pesos 47/100 M.N.) en relación a la reclasificación de bienes inmuebles que se encontraban dentro de la cuenta de aportaciones de acuerdo a la normatividad que establece la Ley de Contabilidad Gubernamental.

COLEGIO DE ESTUDIOS CIENTIFICOS Y TECNOLOGICOS DEL EDO DE ZACATECAS

Notas a los Estados Financieros al 31 de marzo de 2020

(En pesos)

- La cuenta de Revaluó de Bienes Muebles asciende a la cantidad de \$1'470,762.61 (Un Millón Cuatrocientos Setenta Mil Setecientos Sesenta y Dos Pesos 61/100 m.n.)
- Patrimonio generado con un déficit de \$-230'917,292 (Menos Doscientos Treinta Mil Novecientos Diecisiete Mil Doscientos Noventa y Dos Pesos 00/100 M.N.).

El saldo del rubro de Hacienda Pública/Patrimonio arroja un total de \$1'057,011,653.00 (Mil Cincuenta y Siete Millones Once Mil Seiscientos Cincuenta y Tres Pesos 00/100 M.N.).

Nota 3
NOTAS AL ESTADO DE ACTIVIDADES

INGRESOS DE LA GESTIÓN

De los rubros de derechos, transferencias, subsidios, otras ayudas y asignaciones a continuación se informan los montos totales de cada clase, así como de cualquier característica significativa.

INGRESOS

INGRESOS	
Concepto	Cantidad
Ingresos Por Venta De Bienes Y Servicios	1,100,095.00
Aportaciones Estatales	40,701,186.00
Aportaciones Federales	38,881,453.00
Programa Espacio Joven	249,500.00
Ingresos Financieros	5,672.00
Total de Ingresos	80,937,906.00

GASTOS

EGRESOS	
Concepto	Cantidad
Servicios Personal	56,350,604.00
Materiales Y Suministros	850,302.00
Servicios Generales	956,576.00
Otros Gastos Y Perdas Extraordinarias	
Total Egresos	58,157,482.00

Desglose de Gastos por cuenta específica en relación al total de Gastos al 31 de marzo de 2020.

Bajo protesta de decir verdad declaramos que los Estados Financieros y sus notas, son razonablemente correctos y son responsabilidad del emisor

COLEGIO DE ESTUDIOS CIENTIFICOS Y TECNOLOGICOS DEL EDO DE ZACATECAS

Notas a los Estados Financieros al 31 de marzo de 2020

(En pesos)

CAPITULO	CONCEPTO	IMPORTE
1000	SERVICIOS PERSONALES	\$ 56,350,603.75
	REMUNERACIONES AL PERSONAL DE CARÁCTER PERMANENTE	
1100	PERMANENTE	\$ 34,439,423.47
113	SUELDOS BASE AL PERSONAL PERMANENTE	\$ 34,439,423.47
1200	REMUNERACIONES AL PERSONAL DE CARÁCTER TRANSITORIO	\$ 4,403,290.94
121	HONORARIOS ASIMILABLES A SALARIOS	\$ -
122	SUELDO BASE AL PERSONAL EVENTUAL	\$ 4,403,290.94
1300	REMUNERACIONES ADICIONALES Y ESPECIALES	\$ 6,368,637.97
	PRIMAS POR AÑOS DE SERVICIOS EFECTIVOS	
131	PRESTADOS	\$ 5,721,948.25
	PRIMAS DE VACACIONES, DOMINICAL Y GRATIFICACION DE FIN DE AÑO	
132	GRATIFICACION DE FIN DE AÑO	\$ 43,339.62
133	HORAS EXTRAORDINARIAS	\$ -
134	COMPENSACIONES	\$ 603,350.10
1400	SEGURIDAD SOCIAL	\$ 4,658,702.08
141	APORTACIONES DE SEGURIDAD SOCIAL	\$ 1,875,531.57
142	APORTACIONES A FONDOS DE VIVIENDA	\$ 2,409,170.02
143	APORTACIONES AL SISTEMA PARA EL RETIRO	\$ -
144	APORTACIONES PARA SEGUROS	\$ 374,000.49
1500	OTRAS PRESTACIONES SOCIALES Y ECONOMICAS	\$ 4,650,352.10
	CUOTAS PARA EL FONDO DE AHORRO Y FONDO DE TRABAJO	
151	DE TRABAJO	\$ -
	INDEMNIZACIONES	
152	INDEMNIZACIONES	\$ 532,639.56
	PRESTACIONES Y HABERES DE RETIRO	
153	PRESTACIONES Y HABERES DE RETIRO	\$ -
	PRESTACIONES CONTRACTUALES	
154	PRESTACIONES CONTRACTUALES	\$ 1,132,680.42
	APOYOS A LA CAPACITACIÓN DE LOS SERVIDORES PÚBLICOS	
155	SERVIDORES PÚBLICOS	\$ -
159	OTRAS PRESTACIONES SOCIALES Y ECONOMICAS	\$ 2,985,032.12
1600	PREVISIONES	\$ -
	PREVISIONES DE CARÁCTER LABORAL, ECONÓMICA Y DE SEGURIDAD SOCIAL	
161	ECONÓMICA Y DE SEGURIDAD SOCIAL	\$ -
1700	PGGO DE ESTIMULOS A SERVIDORES PUBLICOS	\$ 1,830,197.19
171	ESTIMULOS	\$ 1,830,197.19
172	RECOMPENSAS	\$ -

Bajo protesta de decir verdad declaramos que los Estados Financieros y sus notas, son razonablemente correctos y son responsabilidad del emisor

COLEGIO DE ESTUDIOS CIENTÍFICOS Y TECNOLÓGICOS DEL EDO DE ZACATECAS

Notas a los Estados Financieros al 31 de marzo de 2020

(En pesos)

CAPÍTULO	CONCEPTO	IMPORTE
2000	MATERIALES Y SUMINISTROS	\$ 850,301.90
	MATERIALES DE ADMINISTRACIÓN, EMISIÓN DE DOCUMENTOS Y ARTÍCULOS OFICIALES	\$ 398,291.45
2100	MATERIAL, ÚTILES Y EQUIPOS MENORES DE OFICINA	\$ 9,981.49
211	MATERIALES Y ÚTILES DE IMPRESIÓN Y REPRODUCCIÓN	\$ 5,740.01
212	MATERIAL ESTADÍSTICO Y GEOGRÁFICO	\$ -
213	MATERIALES, ÚTILES Y EQUIPOS MENORES DE TECNOLOGÍAS DE LA INFORMACIÓN Y COMUNICACIONES	\$ -
214	MATERIAL IMPRESO E INFORMACIÓN DIGITAL	\$ 651.28
215	MATERIAL DE LIMPIEZA	\$ 333,472.37
216	MATERIALES Y ÚTILES DE ENSEÑANZA	\$ 48,446.30
2200	ALIMENTOS Y UTENSILIOS	\$ 124,794.82
221	PRODUCTOS ALIMENTICIOS PARA PERSONAS	\$ 124,375.82
222	PRODUCTOS ALIMENTICIOS PARA ANIMALES	\$ -
223	UTENSILIOS PARA EL SERVICIO DE ALIMENTACIÓN	\$ 419.00
2300	MATERIAS PRIMAS Y MATERIALES DE PRODUCCIÓN Y COMERCIALIZACIÓN	\$ -
2300	PRODUCTOS ALIMENTICIOS, AGROPECUARIOS Y FORESTALES ADQUIRIDOS COMO MATERIA PRIMA	\$ -
231	INSUMOS TEXTILES ADQUIRIDOS COMO MATERIA PRIMA	\$ -
232	PRODUCTOS DE PAPEL, CARTÓN E IMPRESOS ADQUIRIDOS COMO MATERIA PRIMA	\$ -
233	COMBUST, LUBRICANTES, ADITIVOS, CARBÓN Y SUS DERIVADOS ADQUIRIDOS COMO MATERIA PRIMA	\$ -
234	PROD QUÍMICOS, FARMACÉUTICOS Y DE LABORATORIO ADQUIRIDOS COMO MATERIA PRIMA	\$ -
235	PRIMA	\$ -

Bajo protesta de decir verdad declaramos que los Estados Financieros y sus notas, son razonablemente correctos y son responsabilidad del emisor

COLEGIO DE ESTUDIOS CIENTÍFICOS Y TECNOLÓGICOS DEL EDO DE ZACATECAS

Notas a los Estados Financieros al 31 de marzo de 2020

(En pesos)

CAPITULO	CONCEPTO	IMPORTE
	PROD METÁLICOS Y A BASE DE MINERALES NO	
236	METÁLICOS ADQUIRIDOS COMO MAT PRIMA	\$ -
237	PROD DE CUERO, PIEL, PLÁSTICO Y HULE ADQUIRIDOS COMO MATERIA PRIMA	\$ -
239	OTROS PRODUCTOS ADQUIRIDOS COMO MATERIA PRIMA	\$ -
	MATERIALES Y ARTÍCULOS DE CONSTRUCCIÓN Y	
2400	REPARACIÓN	\$ 231,292.42
241	PRODUCTOS MINERALES NO METÁLICOS	\$ 52,882.48
242	CEMENTO Y PRODUCTOS DE CONCRETO	\$ 52,499.34
243	CAL, YESO Y PRODUCTOS DE YESO	\$ 448.00
244	MADERA Y PRODUCTOS DE MADERA	\$ 1,915.02
245	VIDRIO Y PRODUCTOS DE VIDRIO	\$ 299.00
246	MATERIAL ELECTRICO Y ELECTRONICO	\$ 4,216.32
247	ARTÍCULOS METÁLICOS PARA CONSTRUCCIÓN	\$ 93,436.27
248	MATERIALES COMPLEMENTARIOS	\$ 11,983.89
	OTROS MATERIALES Y ARTICULOS DE	
249	CONSTRUCCION Y REPARACIÓN	\$ 13,612.10
	PRODUCTOS QUÍMICOS, FARMACÉUTICOS Y DE	
2500	LABORATORIO	\$ 2,456.75
251	PRODUCTOS QUÍMICOS BÁSICOS	\$ 2,456.75
	FERTILIZANTES, PESTICIDAS Y OTROS	
252	AGROQUÍMICOS	\$ -
253	MEDICINAS Y PRODUCTOS FARMACEUTICOS	\$ -
	MATERIALES, ACCESORIOS Y SUMINISTROS	
254	MEDICOS	\$ -
	MATERIALES, ACCESORIOS Y SUMINISTROS DE	
255	LABORATORIO	\$ -
259	OTROS PRODUCTOS QUÍMICOS	\$ -
2600	COMBUSTIBLES, LUBRICANTES Y ADITIVOS	\$ 56,092.78
261	COMBUSTIBLES, LUBRICANTES Y ADITIVOS	\$ 56,092.78

Bajo protesta de decir verdad declaramos que los Estados Financieros y sus notas, son razonablemente correctos y son responsabilidad del emisor

COLEGIO DE ESTUDIOS CIENTIFICOS Y TECNOLOGICOS DEL EDO DE ZACATECAS

Notas a los Estados Financieros al 31 de marzo de 2020

(En pesos)

CAPITULO	CONCEPTO	IMPORTE
	VESTUARIO, BLANCOS, PRENDAS DE PROTECCIÓN Y ART DEPORTIVOS	
2700	PROTECCIÓN Y ART DEPORTIVOS	\$ 19,649.96
271	VESTUARIOS Y UNIFORMES	\$ 19,649.96
272	PRENDAS DE SEGURIDAD Y PROTECCION PERSONAL	\$ -
273	ARTICULOS DEPORTIVOS	\$ -
274	PRODUCTOS TEXTILES	\$ -
275	BLANCOS Y OTROS PRODUCTOS TEXTILES, EXCEPTO PRENDAS DE VESTIR	\$ -
2900	HERRAMIENTAS, REFACCIONES Y ACCESORIOS MENORES	\$ 17,723.72
291	HERRAMIENTAS MENORES	\$ 683.00
292	REFACCIONES Y ACCESORIOS MENORES DE EDIFICIOS	\$ 1,230.41
293	REFACC Y ACCES MENORES DE MOBILIARIO Y EQUIPO DE ADMON, EDUC Y RECREATIVO	\$ 186.84
294	REFACCIONES Y ACCESORIOS MENORES DE EQUIPO DE COMPUTO Y TECNOLOGICAS DE LA INFORMACIÓN	\$ 2,713.97
295	REFACC Y ACCES MENORES DE EQE INSTRUMENTAL MÉDICO Y DE LABORATORIO	\$ 1,037.00
296	REFACCIONES Y ACCESORIOS MENORES DE EQUIPO DE TRANSPORTE	\$ -
297	REFACCIONES Y ACCESORIOS MENORES DE EQUIPO DE DEFENSA Y SEGURIDAD	\$ -
298	REFACCIONES Y ACCESORIOS MENORES DE MAQUINARIA Y OTROS EQUIPOS	\$ -
299	REFACCIONES Y ACCESORIOS MENORES OTROS BIENES MUEBLES	\$ 11,872.50

Bajo protesta de decir verdad declaramos que los Estados Financieros y sus notas, son razonablemente correctos y son responsabilidad del emisor

COLEGIO DE ESTUDIOS CIENTÍFICOS Y TECNOLÓGICOS DEL EDO DE ZACATECAS

Notas a los Estados Financieros al 31 de marzo de 2020

(En pesos)

GASTOS DE FUNCIONAMIENTO AL 31 DE MARZO DEL 2020		
CAPITULO	CONCEPTO	IMPORTE
3000	SERVICIOS GENERALES	\$ 956,576.17
3100	SERVICIOS BÁSICOS	\$ 642,365.80
311	ENERGIA ELECTRICA	\$ 319,928.00
312	GAS	\$ 1,800.19
313	AGUA	\$ 15,826.86
314	TELEFONIA TRADICIONAL	\$ 61,377.08
315	TELEFONIA CELULAR	\$ -
317	SERVICIOS DE ACCESO DE INTERNET, REDES Y PROCESAMIENTO DE INFORMACIÓN	\$ 243,433.67
318	SERVICIOS POSTALES Y TELEGRÁFICOS	\$ -
319	SERVICIOS INTEGRALES Y OTROS SERVICIOS	\$ -
3200	SERVICIOS DE ARRENDAMIENTO	\$ 10,462.15
322	ARRENDAMIENTO DE EDIFICIOS	\$ -
323	ARRENDAMIENTO DE MOBILIARIO	\$ 9,930.27
325	ARRENDAMIENTO DE EQUIPO DE TRANSPORTE	\$ -
326	ARRENDAMIENTO DE MAQUINARIA, OTROS EQUIPOS Y HERRAMIENTAS	\$ 531.88
327	ARRENDAMIENTO DE ACTIVOS INTANGIBLES	\$ -
329	OTROS ARRENDAMIENTOS	\$ -
3300	SERVICIOS PROFESIONALES, CIENTÍFICOS, TÉCNICOS Y OTROS SERVICIOS	\$ 73,622.54
331	SERVICIOS LEGALES, DE CONTABILIDAD, AUDITORÍA Y RELACIONADOS	\$ 15,211.32
332	SERVICIOS DE DISEÑO, ARQUITECTURA E INGENIERIA	\$ -
333	SERVICIOS DE CONSULTORIA ADMINISTRATIVA, PROCESOS, TÉCNICA Y EN TECNOLOGÍAS DE LA INFORMACIÓN	\$ 44,660.00
334	SERVICIOS DE CAPACITACIÓN	\$ 11,767.62
335	SERVICIOS DE INVESTIGACION CIENTIFICA Y DESARROLLO	\$ -
336	SERVICIOS DE APOYO ADMINISTRATIVO, TRADUCCIÓN, FOTOCOPIADO E IMPRESIÓN	\$ 1,983.60
338	SERVICIOS DE VIGILANCIA	\$ -
339	SERVICIOS PROFESIONALES, CIENTÍFICOS Y TÉCNICOS INTEGRALES	\$ -

Bajo protesta de decir verdad declaramos que los Estados Financieros y sus notas, son razonablemente correctos y son responsabilidad del emisor

COLEGIO DE ESTUDIOS CIENTÍFICOS Y TECNOLÓGICOS DEL EDO DE ZACATECAS

Notas a los Estados Financieros al 31 de marzo de 2020

(En pesos)

CAPÍTULO	CONCEPTO	IMPORTE
	SERVICIOS FINANCIEROS, BANCARIOS Y	
3400	COMERCIALES	\$ 56,679.78
341	SERVICIOS FINANCIEROS Y BANCARIOS	\$ 7,567.55
345	SEGURO DE BIENES PATRIMONIALES	\$ 41,968.66
347	FLETES Y MANIOBRAS	\$ 7,143.57
	SERVICIOS DE INSTALACION, REPARACIÓN,	
3500	MANTENIMIENTO Y CONSERVACIÓN	\$ 19,197.70
	CONSERVACIÓN Y MANTENIMIENTO MENOR DE	
351	INMUEBLES	\$ 5,850.29
	INSTALACIÓN, REPARACIÓN Y MANTENIMIENTO	
	DE MOBILIARIO Y EQUIPO DE ADMINISTRACIÓN,	
352	EDUCACIONAL Y RECREATIVO	\$ -
	INSTALACIÓN, REPARACIÓN, MTTTO DE MOB Y	
	EQ DE COMPUTO Y TECNOLOGÍA DE LA	
353	INFORMACIÓN	\$ 5,710.13
	INSTALACIÓN, REPARACIÓN, MTTTO DE MOB Y	
354	EQ E INSTRUM MED Y DE LABORATORIO	\$ -
	REPARACIÓN Y MANTENIMIENTO DE EQUIPO DE	
355	TRANSPORTE	\$ 7,637.28
	INSTALACIÓN, REPARACIÓN Y MANTENIMIENTO	
	DE MAQUINARIA, OTROS EQUIPOS Y	
357	HERRAMIENTA	\$ -
	SERVICIOS LIMPIEZA Y MANEJO DE DESECHOS	
358		\$ -
	SERVICIOS DE JARDINERÍA Y FUMIGACIÓN	
359		\$ -
	SERVICIOS DE COMUNICACIÓN SOCIAL Y	
3600	PUBLICIDAD	\$ 4,371.80
	INFORMACION EN MEDIOS MASIVOS	
361	DERIVADOS DE LA OPERACIÓN	\$ -
	DIFUSION POR RADIO, TELEVISION Y OTROS	
362	MEDIOS DE MENSAJE	\$ 4,371.80
	OTROS SERVICIOS DE INFORMACIÓN	
369		\$ -
	SERVICIOS DE TRASLADO Y VIÁTICOS	
3700		\$ 104,589.94
	PASAJES AEREOS	
371		\$ 46,093.31
	PASAJES TERRESTRES	
372		\$ 9,470.62
	AUTOTRASPORTE	
374		\$ 30,009.79
	VIÁTICOS EN EL PAÍS	
375		\$ 18,334.22
	VIÁTICOS EN EL EXTRANJERO	
376		\$ -
	SERVICIOS INTEGRALES DE TRASLADO Y	
378	VIATICOS	\$ -
	OTROS SERVICIOS DE TRASLADO Y HOSPEDAJE	
379		\$ 682.00

COLEGIO DE ESTUDIOS CIENTIFICOS Y TECNOLOGICOS DEL EDO DE ZACATECAS

Notas a los Estados Financieros al 31 de marzo de 2020

(En pesos)

CAPITULO	CONCEPTO	IMPORTE
3800	SERVICIOS OFICIALES	\$ 2,147.76
382	GASTOS DE ORDEN SOCIAL Y CULTURAL	\$ 737.76
385	GASTOS DE REPRESENTACION	\$ 1,410.00
3900	OTROS SERVICIOS GENERALES	\$ 43,138.70
392	IMPUESTOS Y DERECHOS	\$ 43,138.70
	PENAS, MULTAS, ACCESORIOS Y	
395	ACTUALIZACIONES	\$ -
	IMPUESTO SOBRE NOMINAS Y OTROS QUE SE	
398	DERIVEN DE UNA RELACION LABORAL	\$ -
399	OTROS SERVICIOS GENERALES	\$ -
	IMPORTE TOTAL EGRESOS	\$ 58,157,481.82

Bajo protesta de decir verdad declaramos que los Estados Financieros y sus notas, son razonablemente correctos y son responsabilidad del emisor

NOTAS AL ESTADO DE FLUJO DE EFECTIVO

NOTAS AL ESTADO DE FLUJOS DE EFECTIVO

Efectivo y Equivalentes

El análisis de los saldos inicial y final que figuran en la última parte del Estado de Flujo de Efectivo en la cuenta de Efectivo y Equivalentes se presenta de la siguiente forma:

NOMBRE	MES ACTUAL	AÑO ANTERIOR
Efectivo en Bancos y Fondos Fijos	11,605,606.00	3,918,044.00
Total de Efectivo y Equivalentes	11,605,606.00	3,918,044.00

NOTAS DE DESGLOCE

Ingresos Presupuestarios: representa el importe total de los ingresos devengados en el estado analítico de ingresos.

Ingresos Contables No Presupuestarios: representa el importe total de los ingresos contables que no tienen efectos presupuestarios.

Ingresos Presupuestarios No Contables: no aplica.

Ingresos Contables: importe total de los ingresos reflejados en el estado de actividades.

COLEGIO DE ESTUDIOS CIENTIFICOS Y TECNOLOGICOS DEL EDO DE ZACATECAS

Notas a los Estados Financieros al 31 de marzo de 2020

(En pesos)

COLEGIO DE ESTUDIOS CIENTIFICOS Y TECNOLOGICOS DEL ESTADO DE ZACATECAS		
Conciliación entre Ingresos Presupuestarios y Contables		
del 01 de enero al 31 de marzo de 2020		
(Cifras en Pesos)		
1. Ingresos Presupuestarios		241,638,954.00
2. Mas Ingresos Contables No Presupuestarios		1,105,767.00
Incremento por Variación de Inventarios		
Disminución del Exceso de Estimaciones por Perdida o Deterioro u Obsolescencia		
Disminución del Exceso de Provisiones		
Otros Ingresos y Beneficios Varios	1,105,767.00	
Otros Ingresos Contables No Presupuestarios		
3. Menos Ingresos Presupuestarios No Contables		
Producto de Capital		
Aprovechamientos Capital		
Ingresos Derivados de Financiamientos	-	
Otros Ingresos Presupuestarios No Contables		
4. Ingresos Contables (4-1+2-3)		242,744,721.00

Bajo protesta de decir verdad declaramos que los Estados Financieros y sus notas, son razonablemente correctos y son responsabilidad del emisor

COLEGIO DE ESTUDIOS CIENTIFICOS Y TECNOLOGICOS DEL EDO DE ZACATECAS
 Notas a los Estados Financieros al 31 de marzo de 2020
 (En pesos)

COLEGIO DE ESTUDIOS CIENTIFICOS Y TECNOLOGICOS DEL ESTADO DE ZACATECAS	
Conciliación entre los egresos presupuestarios y Gastos Contables	
del 01 de enero al 31 de marzo de 2020	
(Cifras en Pesos)	
1. Total de Egresos (Presupuestarios)	58,415,904.51
2. Menos Egresos Presupuestarios No Contables	258,422.69
5100 Mobiliario y Equipo de Administración	-
5100 Mobiliario y Equipo de Administración	
5200 Mobiliario y Equipo Educativo y Recreativo	-
5300 Equipo e Instrumental Médico y de Laboratorio	
5400 Vehículos y Equipo de Transporte	
5500 Equipo de Defensa y Seguridad	
5600 Maquinaria, Otros Equipos y Herramientas	
5700 Activos Biológicos	
5800 Bienes Inmuebles	
5900 Activos Intangibles	
6100 Obra Pública en Bienes de Dominio Público	
6200 Obra Pública en Bienes Propios	258,422.69
6300 Proyectos Productivos y Acciones de Fomento	
7100 Inversiones Para El Fomento de Actividades Productivas	
7200 Acciones y Participaciones De Capital	
7300 Compra de Títulos y Valores	
7400 Concesion de Préstamos	
7500 Inversiones En Fideicomisos, Mandatos y Otros Analogos	
7600 Otras Inversiones Financieras	
7900 Provisiones Para Contingencias Y Otras Erogaciones Especiales	
8100 Participaciones	
8300 Aportaciones	
8500 Convenios	
9100 Amortización de la Deuda Pública	
9200 Intereses de la Deuda Pública	
9300 Comisiones de la Deuda Pública	
9400 Gastos de la Deuda Pública	
9500 Costo por Coberturas	
9600 Apoyos Financieros	
9900 Adeudos de Ejercicios Fiscales Anteriores (adefas)	

Bajo protesta de decir verdad declaramos que los Estados Financieros y sus notas, son razonablemente correctos y son responsabilidad del emisor

Página 24 de 36

3. Mas Gastos Contables, no Presupuestales		0.00
Estimaciones, Depreciaciones, Deteriores, Obsolescencia y Amortizaciones		
Provisiones		
Disminución de Inventarios		
Aumentos por Insuficiencia de Estimaciones por Pérdida o Deterioro u Obsolescencia		
Aumento por Insuficiencia de Provisiones		
Otros Gastos		
Otros Gastos No Contables No Presupuestales		
4. Total de Gatos Contables (4-1-2+3)		58,157,481.82

CUENTAS DE ORDEN CONTABLES Y PRESUPUESTARIAS

Las cuentas de orden, se utilizan para registrar movimientos de valores que no afecten o modifiquen el balance del ente contable, sin embargo, su incorporación en libros es necesaria con fines de recordatorios contables, de control y en general sobre los aspectos administrativos, o bien para consignar sus derechos o responsabilidades contingentes que puedan o no presentarse en el futuro.

Las cuentas que se manejan para efectos de este documento son las siguientes:

Contables

- Valores
- Emisión de Obligaciones
- Avales y Garantías
- Juicios
- Contratos para Inversión Mediante Proyectos para Prestación de Servicios (PPS) y Similares
- Bienes Considerados en Comodato

Cuentas Presupuestarias:

Bajo protesta de decir verdad declaramos que los Estados Financieros y sus notas, son razonablemente correctos y son responsabilidad del emisor

COLEGIO DE ESTUDIOS CIENTIFICOS Y TECNOLOGICOS DEL EDO DE ZACATECAS

Notas a los Estados Financieros al 31 de marzo de 2020
(En pesos)

PRESUPUESTO DE INGRESOS		SALDO
		al 31 de marzo de 2020
LEY DE INGRESOS		
Ley De Ingresos Estimada		241,638,954.00
Ampliaciones Y Reducciones A La Ley De Ingresos Estimada		-
Ley De Ingresos Por Ejecutar		161,806,815.00
Ley De Ingresos Devengada		79,832,139.00
Ley De Ingresos Recaudada		79,832,139.00
Ingresos Por Aprovechamiento De Tipo Corriente Estimado		
Ampliaciones Y Reducciones De Aprovechamiento De Tipo Corriente		
Ingresos Por Aprovechamiento De Tipo Corriente Por Ejecutar		
Ingresos Por Aprovechamiento De Tipo Corriente Por Devengados		
Ingresos Por Aprovechamiento De Tipo Corriente Por Recaudados		
Ingresos Por Venta De Bienes Y Servicios Estimada		
Ampliaciones Y Reducciones De Venta De Bienes Y Servicios		1,100,095.00
Ingresos Por Venta De Bienes Y Servicios Por Ejecutar		1,100,095.00
Ingresos Por Venta De Bienes Y Servicios Por Devengados		1,100,095.00
Ingresos Por Venta De Bienes Y Servicios Por Recaudados		1,100,095.00
Ingresos Derivados De Financiamiento Y Otros Ingresos Financieros Estimados		
Ampliaciones Y Reducciones De Ingresos Derivados De Financiamiento Y Otros Ingresos Financieros Estimados		
Ingresos Derivados De Financiamiento Y Otros Ingresos Financieros Por Ejecutar		
Ingresos Derivados De Financiamiento Y Otros Ingresos Financieros Por Devengados		
Ingresos Derivados De Financiamiento Y Otros Ingresos Financieros Por Recaudados		
Ingresos Financieros Estimados		
Ampliación Y Reducción De Ingresos Financieros Estimados		5,672.00
Ingresos Financieros Por Ejecutar		5,672.00
Ingresos Financieros Devengados		5,672.00
Ingresos Financieros Por Recaudados		5,672.00

Bajo protesta de decir verdad declaramos que los Estados Financieros y sus notas, son razonablemente correctos y son responsabilidad del emisor

PRESUPUESTO DE EGRESOS		SALDO
PRESUPUESTO DE EGRESOS		al 31 de marzo de 2020
Presupuesto De Egresos Aprobado	241,638,954.00	
Ampliaciones Y Reducciones Al Presupuesto	603,870.00	
Presupuesto Modificado	242,242,824.00	
Presupuesto De Egresos Comprometido	58,415,904.51	
Presupuesto De Egresos Devengado	58,415,904.51	
Presupuesto De Egresos Ejercido	58,415,904.51	
Presupuesto De Egresos Pagado	58,401,904.51	

NOTAS ACLARATORIAS RESPECTO DE EL SUB EJERCICIO

En el estado financiero de gasto por categoría programática y en el estado analítico del ejercicio de presupuesto de egresos detallado en sus diferentes clasificaciones como lo son:

- Clasificación por Objeto del Gasto
- Clasificación Administrativa
- Finalidad y Función
- Servicios Personales por Categoría

Fundamentados en los artículos 6, 7, 9, 46 y Cuarto Transitorio de la Ley General de Contabilidad Gubernamental y los criterios aprobados por el Consejo Nacional de Armonización Contable para la elaboración y presentación homogénea de la información financiera y de los formatos a que hace referencia la Ley de Disciplina Financiera de las Entidades Federativas y los Municipios, se registran como un “subejercicio” el cual debe entenderse como el recurso correspondiente al importe que tiene el Colegio por ejercer en gasto presupuestado hasta el 31 de marzo del presente derivado del recurso pendiente por radicar de ministraciones de la Federación y el Estado al Colegio atendiendo el calendario de ministraciones para el ejercicio 2020.

NOTAS DE GESTIÓN ADMINISTRATIVA

Introducción

Los Estados Financieros del ente público, proveen información financiera a los principales usuarios de la misma, así como a las diferentes dependencias de Gobierno que la solicitan.

PANORAMA ECONÓMICO Y FINANCIERO

Al 31 de marzo del año 2020, queda pendiente por pagar el Impuesto Sobre la Renta (ISR) del mes de diciembre 2019 y enero y febrero 2020 del año inmediato anterior así como el pago ISR de diferentes meses de ejercicios anteriores que se vienen arrastrando; así mismo queda pendiente el pago de Cuotas Obrero Patronales y el Retiro de Cesantía y Vejez ante el Instituto Mexicano del Seguro Social (IMSS) del mes de octubre y noviembre del ejercicio 2019, así como el primer bimestre del año 2020.

AUTORIZACIÓN E HISTORIA

En el año de 1976, dependiente de la Secretaría de Educación Pública se creó la Subsecretaría de Educación e Investigación Tecnológica, para atender la operación y desarrollo de las diversas instituciones federales y como promotora de nuevos sistemas educativos, capaces de dar respuesta a las necesidades sociales, técnicas y productivas del país.

El Sistema de Educación Tecnológica desarrollo en 1991, un sistema descentralizado, denominado Coordinación Nacional de los Colegios de Estudios Científicos y Tecnológicos de los Estados, bajo la responsabilidad de los gobiernos de los Estados, el cual ha ido

consolidando su operación y ha alcanzado niveles máximos de atención, calidad, eficiencia y eficacia.

En el Estado de Zacatecas, se firma el convenio de coordinación el 14 de octubre de 1997, que tiene por objeto establecer la coordinación entre la Secretaría de Educación y el Gobierno del Estado para la creación, operación y apoyo financiero del Colegio de Estudios Científicos y Tecnológicos del Estado de Zacatecas, a efecto de impartir e impulsar la educación media tecnológica, así como realizar la investigación científica y tecnológica en la entidad, propiciando la mejor calidad y vinculación con las necesidades de desarrollo regional y nacional.

A partir de este convenio, el Gobierno del Estado atiende su compromiso, publicando en el Periódico Oficial de Gobierno del Estado, No. 69, tomo CVIII, de fecha 29 de agosto de 1998, el Acuerdo de Creación del Colegio de Estudios Científicos y Tecnológicos del Estado de Zacatecas, constituyéndose este, como un organismo público descentralizado, con personalidad jurídica y patrimonio propio.

Por ello, y de conformidad con el Plan Estatal 1992-1998, nacen los Colegios de Estudios Científicos y Tecnológicos (CECYT) en el Estado de Zacatecas, para ofrecer educación media superior en forma de bachillerato tecnológico en los Municipios de Calera de Víctor Rosales, Tlaltenango de Sánchez Román, Río Grande, Fresnillo y Pinos.

Con la finalidad de atender la demanda de bachillerato en las comunidades rurales marginadas en 1999 se establecen los primeros Centros de Educación Media Superior a Distancia (EMSaD) pertenecientes a este Subsistema: Pedregoso y Buenavista de Trujillo. En el 2000 se incorporan tres centros más: Espíritu Santo, Maravillas, Noria de Ángeles y Lobatos. En 2001 y 2002 inician operaciones los centros de La Colorada, La Laguna, Apizolaya, Buenavista, Rancho Grande, El Rucio, El Centro y San Tiburcio.

De esta manera, y cumpliendo con el objetivo de ampliar la cobertura con equidad de la educación media superior ofreciendo oportunidades de acceso a la educación a jóvenes que hayan concluido su educación básica, por lo que a la fecha el colegio cuenta con nueve Planteles CECYT y cuarenta y tres Centros EMSAD, dando un total de cincuenta y dos planteles en todo el Estado de Zacatecas; atendiendo una matrícula total de 7368 alumnos.

La Dirección General se ha preocupado siempre por buscar alternativas que permitan a los alumnos continuar sus estudios, brindarles facilidades de superarse a los que menos posibilidades tienen de salir adelante con su preparación personal y profesional; estas estrategias contribuyen al logro de uno de los objetivos del Colegio: incrementar la permanencia de los alumnos disminuyendo los índices de deserción.

ORGANIZACIÓN Y OBJETO SOCIAL

El Colegio de Estudios Científicos y Tecnológicos del Estado de Zacatecas tiene como objeto:

- I. Impartir e impulsar la educación media superior tecnológica.
- II. Realizar investigaciones científicas y tecnológicas en la entidad que permitan el avance del conocimiento, el desarrollo de la enseñanza tecnológica y el mejor aprovechamiento social de los recursos naturales y materiales.
- III. Realizar investigaciones científicas y tecnológicas que perciben aportaciones concretas, que a su vez contribuyan al mejoramiento y eficiencia de la producción industrial y de servicios necesarios para el desarrollo regional y nacional.
- IV. Colaborar con los sectores público, social y privado que apoyen el desarrollo tecnológico y social en la entidad.
- V. Promover la cultura universal especialmente la de carácter científico y tecnológico.

Misión

Ser una institución educativa de nivel medio superior que ofrece bachillerato tecnológico y general, basado en un perfil científico y tecnológico dirigido a la comunidad escolar urbana y rural, con programas de calidad que permiten fomentar el desarrollo de competencias y promover una formación integral basada en honestidad, congruencia, responsabilidad, lealtad, tolerancia y respeto.

Visión

Somos una institución de educación media superior líder en el Estado de Zacatecas comprometida con los estándares de calidad en:

- La formación de jóvenes competitivos con compromiso social.
- La profesionalización docente.
- Los planes y programas de estudio orientados al desarrollo integral.
- La gestión administrativa, académica y social comprometida para el mejoramiento del aprendizaje.

Principal Actividad

Ofrecer educación media superior en forma de bachillerato tecnológico

Ejercicio Fiscal

Del 01 de enero al 31 de diciembre de 2020.

Régimen Jurídico

Organismo Público Descentralizado, con Personalidad Jurídica y Patrimonio Propios.

Obligaciones Fiscales

- I. Entero de retenciones mensuales de ISR por sueldos y salarios.
- II. Declaración informativa mensual de Proveedores.

- III. Entero de retenciones mensuales de ISR por ingresos asimilados a salarios.
- IV. Impuesto sobre nómina.

Estructura Organizacional Básica

Las autoridades del Colegio de Estudios Científicos y Tecnológicos del Estado de Zacatecas serán:

- I.- La Junta Directiva,
- II.- El Director General,
- III.- Un patronato
- IV.- Un Consejo Consultivo de Directores.

BASES DE PREPARACIÓN DE ESTADOS FINANCIEROS

La preparación de los estados financieros se basa en las siguientes políticas y prácticas contables:

Se ha observado la normatividad emitida por el Consejo Nacional de Armonización Contable (CONAC), la Ley General de Contabilidad Gubernamental (LGCG), la Ley de Presupuesto y Contabilidad, la Ley Estatal de Planeación y demás disposiciones legales y normatividad aplicable.

Los ingresos por aportaciones y convenios se reconocen en el momento en que la institución bancaria deposita el importe del financiamiento.

En los gastos se adjuntan los documentos que amparan la adquisición de los bienes o la prestación del servicio.

Las inversiones en inmuebles, vehículos, maquinaria, mobiliario y equipo son consideradas como egresos del período en que se adquieren, para efectos del Estado de Situación Financiera, registrando en la cuenta de activo que corresponda, resguardando las facturas originales que amparan la propiedad del bien.

Reclasificaciones

Al 31 de marzo de 2020, se han estado contabilizando las reclasificaciones, por concepto de la cancelación de los Deudores Diversos tanto de Viáticos como de Gastos Diversos; así como de Proveedores y Acreedores.

PROCESO DE MEJORA

Con la finalidad de lograr una administración de calidad, se opera un sistema eficiente de control en los procesos administrativos y financieros, que permite la obtención de reportes mensuales de los ingresos tanto federales como estatales, comportamiento de consumos de materiales e incidencias del personal, logrando la optimización de recursos y el cumplimiento de la meta establecida para la presentación de informes financieros y de avances del Programa Operativo Anual.

En cuanto a las medidas de austeridad y disciplina presupuestal aplicadas, se procura llevar a cabo la operación del Colegio con el mejor aprovechamiento de los recursos sin deteriorar o mermar la calidad en el servicio hacia la población estudiantil, así como con el puntual cumplimiento del pago de las obligaciones laborales y financieras.

EVENTOS POSTERIORES AL CIERRE

Al 31 de marzo del ejercicio 2020 tenemos un adeudo ante:

- Secretaría de Hacienda y Crédito Público por concepto de retenciones de ISR por el pago de Sueldos y Salarios, Retenciones por Honorarios, ISR de Arrendamiento, Retención de IVA, ISR por asimilables a salarios por un monto de \$155'959,145.88 (Ciento Cincuenta y Cinco Millones Novecientos Cincuenta y Nueve Mil Ciento Cuarenta y Cinco Pesos 88/100 M.N.)
- Instituto Mexicano del Seguro Social por la cantidad de \$6'431,064.55 (Seis Millones Cuatrocientos Treinta y Un Mil Sesenta y Cuatro Pesos 55/100 M.N.), correspondiente a los meses de octubre y noviembre de 2019; así mismo se tiene pendiente el pago de multas, recargos y actualizaciones por la cantidad de \$15'377,881.19 (Quince Millones Trescientos Setenta y Siete Mil Ochocientos Ochenta y un Pesos 19/100 M.N.) derivado del incumpliendo del pago de cuotas obrero patronales de diferentes meses de los ejercicios fiscales 2009-2019.
- Laudos por la cantidad de \$ 8'695,156.00 (Ocho Millones Seiscientos Noventa y Cinco Mil Ciento Cincuenta y Seis Pesos 00/100 M.N.); cantidad actualizada al 31 de diciembre de 2019.

PARTES RELACIONADAS

No existen partes relacionadas que pudieran ejercer influencia significativa sobre la toma de decisiones financieras y operativas.

Ahorro/Desahorro Neto del Ejercicio

El Desahorro presentado en el Estado de Posición Financiera al 31 de marzo de 2020 es por \$ 22,779,074.00 (Veintidos Millones Setecientos Setenta y Nueve Mil Setenta y Cuatro Pesos 00/100 M.N.).

Bajo protesta de decir verdad declaramos que los Estados Financieros y sus notas, son razonablemente correctos y son responsabilidad del emisor

ELABORÓ



M. en E. SARA REYES LOZANO
JEFE DE RECURSOS FINANCIEROS

REVISÓ


M. en A. CLARA GRICELDA LUEVANO COLLAZO
ENCARGADA DE LA DIRECCION
ADMINISTRATIVA

AUTORIZÓ



ING. LEONEL GERARDO CORDERO LERMA
DIRECTOR GENERAL DEL CECYTEZ



II. Información Presupuestaria

ESTADOS FINANCIEROS MARZO
COLEGIO DE ESTUDIOS CIENTÍFICOS Y TECNOLÓGICOS DEL ESTADO DE ZACAATECAS

2020




II. I. Información Presupuestaria

Estado Analítico de Ingresos

ESTADOS FINANCIEROS MARZO
COLEGIO DE ESTUDIOS CIENTÍFICOS Y TECNOLÓGICOS DEL ESTADO DE ZACATECAS

2020



II. II. Información Presupuestaria

Estado Analítico del Ejercicio del Presupuesto de Egresos

ESTADOS FINANCIEROS MARZO
COLEGIO DE ESTUDIOS CIENTÍFICOS Y TECNOLÓGICOS DEL ESTADO DE ZACATECAS

2020



Rubro de Ingresos	Ingreso					Diferencia (6 = 5 - 1)
	Estimado	Ampliaciones y Reducciones	Modificado	Devengado	Recaudado	
	(1)	(2)	(3 = 1 + 2)	(4)	(5)	
Impuestos	0	0	0	0	0	0
Cuotas y Aportaciones de Seguridad Social	0	0	0	0	0	0
Contribuciones de Mejoras	0	0	0	0	0	0
Derechos	0	0	0	0	0	0
Productos	0	5,672	5,672	5,672	5,672	5,672
Aprovechamientos	0	0	0	0	0	0
Ingresos por Ventas de Bienes, Prestación de Servicios y Otros Ingresos	0	1,100,095	1,100,095	1,100,095	1,100,095	1,100,095
Participaciones, Aportaciones, Convenios, Incentivos Derivados de la Colaboración Fiscal y Fondos Distintos de Aportaciones	0	0	0	0	0	0
Transferencias, Asignaciones, Subsidios y Subvenciones, y Pensiones y Jubilaciones	241,638,954	41	241,638,995	79,832,138	79,832,138	-161,806,816
Ingresos Derivados de Financiamientos	0	0	0	0	0	0
Total	241,638,954	1,105,808	242,744,762	80,937,905	80,937,905	-160,701,049
				Ingresos excedentes		



ZACATECAS
2010-2021
Trabajemos Unidos

Ente: Nombre del ente Público
Estado Analítico de Ingresos
Del 1 de enero al 31 de marzo de 2020

Estado Analítico de Ingresos Por Fuente de Financiamiento	Ingreso					Diferencia (6 = 5 - 1)
	Estimado	Ampliaciones y Reducciones	Modificado	Devengado	Recaudado	
	(1)	(2)	(3 = 1 + 2)	(4)	(5)	
Ingresos del Poder Ejecutivo Federal o Estatal y de los Municipios	0	0	0	0	0	0
Impuestos	0	0	0	0	0	0
Cuotas y Aportaciones de Seguridad Social	0	0	0	0	0	0
Contribuciones de Mejoras	0	0	0	0	0	0
Derechos	0	0	0	0	0	0
Productos ¹	0	0	0	0	0	0
Aprovechamientos ²	0	0	0	0	0	0
Participaciones, Aportaciones, Convenios, Incentivos Derivados de la Colaboración Fiscal y Fondos Distintos de Aportaciones.	0	0	0	0	0	0
Transferencias, Asignaciones, Subsidios y Subvenciones, y Pensiones y Jubilaciones.	0	0	0	0	0	0
Ingresos de los Entes Públicos de los Poderes Legislativo y Judicial, de los Órganos Autónomos y del Sector Paraestatal o Paramunicipal, así como de las Empresas Productivas del Estado	241,638,954	1,105,808	242,744,762	80,937,905	80,937,905	-160,701,049
Cuotas y Aportaciones de Seguridad Social	0	0	0	0	0	0
Productos ¹		5,672	5,672	5,672	5,672	5,672
Ingresos por Ventas de Bienes, Prestación de Servicios y otros Ingresos ³	0	1,100,095	1,100,095	1,100,095	1,100,095	1,100,095
Transferencias, Asignaciones, Subsidios y Subvenciones, y Pensiones y Jubilaciones	241,638,954	41	241,638,995	79,832,138	79,832,138	-161,806,816
Ingresos Derivados de Financiamientos	0	0	0	0	0	0
Ingresos Derivados de Financiamientos	0	0	0	0	0	0
Total	241,638,954	1,105,808	242,744,762	80,937,905	80,937,905	-160,701,049
				Ingresos excedentes		

¹ Incluye intereses que generan las cuentas bancarias de los entes públicos en productos.

² Incluye donativos en efectivo del Poder Ejecutivo, entre otros aprovechamientos.

³ Se refiere a los ingresos propios obtenidos por los Poderes Legislativos y Judicial, los Órganos Autónomos y las entidades de la administración pública paraestatal y paramunicipal, por sus actividades diversas no inherentes a su operación que generan recursos y que no sean ingresos por venta de bienes o prestación de servicios, tales como donativos en efectivo, entre otros.



ZACATECAS
2016-2021
Trabajemos Unidos

Ente: Colegio de Estudios Científicos y Tecnológicos del Estado de Zacatecas

Estado Analítico del Ejercicio del Presupuesto de Egresos

Clasificación Administrativa

Del 1 de enero al 31 de marzo de 2020

Concepto	Egresos					Subejercicio
	Aprobado	Ampliaciones/ (Reducciones)	Modificado	Devengado	Pagado	
	1	2	3 = (1 + 2)	4	5	
Poder Ejecutivo	241,638,954	671,939	242,310,893	58,415,905	58,415,905	183,894,989
<i>Administración Pública Centralizada</i>	0	0	0	0	0	0
<i>Administración Pública Descentralizada</i>	241,638,954	671,939	242,310,893	58,415,905	58,415,905	183,894,989
Poder Legislativo	0	0	0	0	0	0
Poder Judicial	0	0	0	0	0	0
Organos Autónomos	0	0	0	0	0	0
Municipios	0	0	0	0	0	0
Total del Gasto	241,638,954	671,939	242,310,893	58,415,905	58,415,905	183,894,989



ZACATECAS

2016-2021
Trabajemos Unidos

Ente: Colegio de Estudios Científicos y Tecnológicos del Estado de Zacatecas

Estado Analítico del Ejercicio del Presupuesto de Egresos

Clasificación Administrativa

Del 1 de enero al 31 de marzo de 2020

Concepto	Egresos					Subejercicio
	Aprobado	Ampliaciones/ (Reducciones)	Modificado	Devengado	Pagado	
	1	2	3 = (1 + 2)	4	5	
Unidad Administrativa 1	241,638,954	671,939	242,310,893	58,415,905	58,415,905	183,894,989
Unidad Administrativa 2	0	0	0	0	0	0
Unidad Administrativa 3	0	0	0	0	0	0
Unidad Administrativa 4	0	0	0	0	0	0
Unidad Administrativa 5	0	0	0	0	0	0
Unidad Administrativa 6	0	0	0	0	0	0
Unidad Administrativa 7	0	0	0	0	0	0
Unidad Administrativa 8	0	0	0	0	0	0
Unidad Administrativa 9	0	0	0	0	0	0
Unidad Administrativa 10	0	0	0	0	0	0
Total del Gasto	241,638,954	671,939	242,310,893	58,415,905	58,415,905	183,894,989



ZACATECAS
2018-2021
Trabajemos Unidos

Ente: Colegio de Estudios Científicos y Tecnológicos del Estado de Zacatecas

Estado Analítico del Ejercicio del Presupuesto de Egresos

Clasificación Económica (por Tipo de Gasto)

Del 1 de enero al 31 de marzo de 2020

Concepto	Egresos					Subejercicio 6 = (3 - 4)
	Aprobado	Ampliaciones/ (Reducciones)	Modificado	Devengado	Pagado	
	1	2	3 = (1 + 2)	4	5	
Gasto Corriente	241,638,954	302,801	241,941,755	58,157,482	58,157,482	183,784,273
Gasto de Capital	0	369,139	369,139	258,423	258,423	110,716
Amortización de la Deuda y Disminución de Pasivos	0	0	0	0	0	0
Pensiones y Jubilaciones	0	0	0	0	0	0
Participaciones	0	0	0	0	0	0
Total del Gasto	241,638,954	671,940	242,310,894	58,415,905	58,415,905	183,894,989

Concepto	Egresos					Subejercicio
	Aprobado	Ampliaciones	Modificado	Devengado	Pagado	
	1	2	3 = (1 + 2)	4	5	
Servicios Personales	229,090,627	0	229,090,627	56,350,604	56,350,604	172,740,023
Remuneraciones al Personal de Carácter Permanente	114,359,784	-449,838	113,909,945	34,439,423	34,439,423	79,470,522
Remuneraciones al Personal de Carácter Transitorio	13,709,257	1,967,893	15,677,150	4,403,291	4,403,291	11,273,859
Remuneraciones Adicionales y Especiales	35,805,193	3,924,024	39,729,216	6,368,638	6,368,638	33,360,578
Seguridad Social	29,211,866	-1,682,060	27,529,806	4,658,702	4,658,702	22,871,104
Otras Prestaciones Sociales y Económicas	33,214,749	-5,094,257	28,120,492	4,650,352	4,650,352	23,470,140
Previsiones	0	0	0	0	0	0
Pago de Estímulos a Servidores Públicos	2,789,778	1,334,239	4,124,017	1,830,197	1,830,197	2,293,820
Materiales y Suministros	5,636,736	246,313	5,883,049	850,302	850,302	5,032,747
Materiales de Administración, Emisión de Documentos y Artículos Oficiales	2,701,360	32,634	2,733,994	398,291	398,291	2,335,702
Alimentos y Utensilios	655,454	27,015	682,469	124,795	124,795	557,674
Materias Primas y Materiales de Producción y Comercialización	0	0	0	0	0	0
Materiales y Artículos de Construcción y de Reparación	1,492,217	144,318	1,636,536	231,292	231,292	1,405,243
Productos Químicos, Farmacéuticos y de Laboratorio	45,000	2,457	47,457	2,457	2,457	45,000
Combustibles, Lubricantes y Aditivos	421,706	14,387	436,093	56,093	56,093	380,000
Vestuario, Blancos, Prendas de Protección y Artículos Deportivos	165,000	17,500	182,500	19,650	19,650	162,850
Materiales y Suministros Para Seguridad	0	0	0	0	0	0
Herramientas, Refacciones y Accesorios Menores	156,000	8,001	164,001	17,724	17,724	146,278
Servicios Generales	6,911,591	56,488	6,968,079	956,576	956,576	6,011,502
Servicios Básicos	3,353,930	-314	3,353,616	642,366	642,366	2,711,251
Servicios de Arrendamiento	81,850	10,462	92,312	10,462	10,462	81,850
Servicios Profesionales, Científicos, Técnicos y Otros Servicios	850,457	53,382	903,839	73,623	73,623	830,217
Servicios Financieros, Bancarios y Comerciales	185,607	-5,713	179,894	56,680	56,680	123,214
Servicios de Instalación, Reparación, Mantenimiento y Conservación	139,124	8,750	147,874	19,198	19,198	128,676
Servicios de Comunicación Social y Publicidad.	88,269	3,638	91,907	4,372	4,372	87,535
Servicios de Traslado y Viáticos	1,999,365	-4,115	1,995,250	104,590	104,590	1,890,660
Servicios Oficiales	137,989	-2,741	135,248	2,148	2,148	133,100
Otros Servicios Generales	75,000	-6,861	68,139	43,139	43,139	25,000
Total del Gasto hoja 1 de 3	241,638,954	302,801	241,941,755	58,157,482	58,157,482	183,784,273



ZACATECAS
2016-2021
Trabajemos Unidos

Ente: Colegio de Estudios Científicos y Tecnológicos del Estado de Zacatecas

Estado Analítico del Ejercicio del Presupuesto de Egresos

Clasificación por Objeto del Gasto (Capítulo y Concepto)

Del 1 de enero al 31 de marzo de 2020

Concepto	Egresos					Subejercicio 6 = (3 - 4)
	Aprobado	Ampliaciones/ Reducciones	Modificado	Devengado	Pagado	
	1	2	3 = (1 + 2)	4	5	
Transferencias, Asignaciones, Subsidios y Otras Ayudas	0	0	0	0	0	0
Transferencias Internas y Asignaciones al Sector Público	0	0	0	0	0	0
Transferencias al Resto del Sector Público	0	0	0	0	0	0
Subsidios y Subvenciones	0	0	0	0	0	0
Ayudas Sociales	0	0	0	0	0	0
Pensiones y Jubilaciones	0	0	0	0	0	0
Transferencias a Fideicomisos, Mandatos y Otros Análogos	0	0	0	0	0	0
Transferencias a la Seguridad Social	0	0	0	0	0	0
Donativos	0	0	0	0	0	0
Transferencias al Exterior	0	0	0	0	0	0
Bienes Muebles, Inmuebles e Intangibles	0	0	0	0	0	0
Mobiliario y Equipo de Administración	0	0	0	0	0	0
Mobiliario y Equipo Educativo y Recreativo	0	0	0	0	0	0
Equipo e Instrumental Médico y de Laboratorio	0	0	0	0	0	0
Vehículos y Equipo de Transporte	0	0	0	0	0	0
Equipo de Defensa y Seguridad	0	0	0	0	0	0
Maquinaria, Otros Equipos y Herramientas	0	0	0	0	0	0
Activos Biológicos	0	0	0	0	0	0
Bienes Inmuebles	0	0	0	0	0	0
Activos Intangibles	0	0	0	0	0	0
Inversión Pública	0	369,139	369,139	258,423	258,423	110,716
Obra Pública en Bienes de Dominio Público	0	0	0	0	0	0
Obra Pública en Bienes Propios	0	369,139	369,139	258,423	258,423	110,716
Proyectos Productivos y Acciones de Fomento	0	0	0	0	0	0
Total del Gasto hoja 2 de 3	0	369,139	369,139	258,423	258,423	110,716



Ente: Colegio de Estudios Científicos y Tecnológicos del Estado de Zacatecas

Estado Analítico del Ejercicio del Presupuesto de Egresos

Clasificación por Objeto del Gasto (Capítulo y Concepto)

Del 1 de enero al 31 de marzo de 2020

Concepto	Egresos					Subejercicio 6 = (3 - 4)
	Aprobado	Ampliaciones y Cancelaciones	Modificado	Devengado	Pagado	
	1	2	3 = (1 + 2)	4	5	
Inversiones Financieras y Otras Provisiones	0	0	0	0	0	0
Inversiones Para el Fomento de Actividades Productivas	0	0	0	0	0	0
Acciones y Participaciones de Capital	0	0	0	0	0	0
Compra de Títulos y Valores	0	0	0	0	0	0
Concesión de Préstamos	0	0	0	0	0	0
Inversiones en Fideicomisos, Mandatos y Otros Análogos	0	0	0	0	0	0
Otras Inversiones Financieras	0	0	0	0	0	0
Provisiones para Contingencias y Otras Erogaciones Especiales	0	0	0	0	0	0
Participaciones y Aportaciones	0	0	0	0	0	0
Participaciones	0	0	0	0	0	0
Aportaciones	0	0	0	0	0	0
Convenios	0	0	0	0	0	0
Deuda Pública	0	0	0	0	0	0
Amortización de la Deuda Pública	0	0	0	0	0	0
Intereses de la Deuda Pública	0	0	0	0	0	0
Comisiones de la Deuda Pública	0	0	0	0	0	0
Gastos de la Deuda Pública	0	0	0	0	0	0
Costo por Coberturas	0	0	0	0	0	0
Apoyos Financieros	0	0	0	0	0	0
Adeudos de Ejercicios Fiscales Anteriores (Adefas)	0	0	0	0	0	0
Total del Gasto hoja 3 de 3	0	0	0	0	0	0
Total del Gasto Clasificación por Objeto del Gasto	241,638,954	671,939	242,310,893	58,415,905	58,415,905	183,894,989



ZACATECAS
2016-2021
Trabajemos Unidos

Ente: Colegio de Estudios Científicos y Tecnológicos del Estado de Zacatecas

Estado Analítico del Ejercicio del Presupuesto de Egresos

Clasificación por Fuente de Financiamiento

Del 1 de enero al 31 de marzo de 2020

Concepto	Egresos					Subejercicio 6 = (3 - 4)
	Aprobado	Ampliaciones	Modificado	Devengado	Pagado	
	1	2	3 = (1 + 2)	4	5	
11 Recursos Fiscales	0	0	0	0	0	0
12 Financiamientos Internos	0	0	0	0	0	0
13 Financiamientos Externos	0	0	0	0	0	0
14 Recursos Propios	0	0	0	0	0	0
15 Recursos Federales NE	178,401,999	381,527	178,783,526	33,168,551	33,168,551	145,614,975
16 Recursos Estatales NE	63,236,955	285,977	63,522,932	24,861,809	24,861,809	38,661,123
17 Otros recursos de Libre Disposición	0	4,435	4,435	385,545	385,545	-381,110
25 Recursos Federales E	0	0	0	0	0	0
26 Recursos Estatales E						
27 Otros Recursos de Transferencias Federales Etiquetadas	0	0	0	0	0	0
Total del Gasto	241,638,954	671,939	242,310,893	58,415,905	58,415,905	183,894,989

Concepto	Egresos					Subejercicio
	Aprobado	Ampliaciones/ (Reducciones)	Modificado	Devengado	Pagado	
Gobierno	0	0	0	0	0	0
Legislación	0	0	0	0	0	0
Justicia	0	0	0	0	0	0
Coordinación de la Política de Gobierno	0	0	0	0	0	0
Relaciones Exteriores	0	0	0	0	0	0
Asuntos Financieros y Hacendarios	0	0	0	0	0	0
Seguridad Nacional	0	0	0	0	0	0
Asuntos de Orden Público y de Seguridad Interior	0	0	0	0	0	0
Otros Servicios Generales	0	0	0	0	0	0
Desarrollo Social	241,638,954	671,939	242,310,893	58,415,905	58,415,905	183,894,988
Protección Ambiental	0	0	0	0	0	0
Vivienda y Servicios a la Comunidad	0	0	0	0	0	0
Salud	0	0	0	0	0	0
Recreación, Cultura y Otras Manifestaciones Sociales	0	0	0	0	0	0
Educación	241,638,954	671,939	242,310,893	58,415,905	58,415,905	183,894,988
Protección Social	0	0	0	0	0	0
Otros Asuntos Sociales	0	0	0	0	0	0
Desarrollo Económico	0	0	0	0	0	0
Asuntos Económicos, Comerciales y Laborales en General	0	0	0	0	0	0
Agropecuaria, Silvicultura, Pesca y Caza	0	0	0	0	0	0
Combustibles y Energía	0	0	0	0	0	0
Minería, Manufacturas y Construcción	0	0	0	0	0	0
Transporte	0	0	0	0	0	0
Comunicaciones	0	0	0	0	0	0
Turismo	0	0	0	0	0	0
Ciencia, Tecnología e Innovación	0	0	0	0	0	0
Otras Industrias y Otros Asuntos Económicos	0	0	0	0	0	0
Otras no Clasificadas en Funciones Anteriores	0	0	0	0	0	0
Transacciones de la Deuda Pública / Costo Financiero de la Deuda	0	0	0	0	0	0
Transferencias, Participaciones y Aportaciones entre Diferentes Niveles y Ordenes de	0	0	0	0	0	0
Saneamiento del Sistema Financiero	0	0	0	0	0	0
Adeudos de Ejercicios Fiscales Anteriores	0	0	0	0	0	0
Total del Gasto	241,638,954	671,939	242,310,893	58,415,905	58,415,905	183,894,988



ZACATECAS
1916-2021
Trabajemos Unidos

Colegio de Estudios Científicos y Tecnológicos del Estado de Zacatecas

Endeudamiento Neto

Del 1 de enero al 31 de marzo de 2020


Identificación de Crédito o Instrumento	Contratación / Colocación	Amortización	Endeudamiento Neto
	A	B	C = A - B
Créditos Bancarios			
Crédito No.	0	0	0
Crédito No.	0	0	0
Crédito No.	0	0	0
Crédito No.	0	0	0
Crédito No.	0	0	0
Crédito No.	0	0	0
Crédito No.	0	0	0
Total Créditos Bancarios	0	0	0
Otros Instrumentos de Deuda			
Tipo de Instrumento	0	0	0
Tipo de Instrumento	0	0	0
Tipo de Instrumento	0	0	0
Tipo de Instrumento	0	0	0
Tipo de Instrumento	0	0	0
Tipo de Instrumento	0	0	0
Tipo de Instrumento	0	0	0
Total Otros Instrumentos de Deuda	0	0	0
TOTAL	0	0	0

NO APLICA



Identificación de Crédito o Instrumento	Devengado	Pagado
Créditos Bancarios		
Crédito No.	0	0
Crédito No.	0	0
Crédito No.	0	0
Crédito No.	0	0
Crédito No.	0	0
Crédito No.	0	0
Crédito No.	0	0
Crédito No.	0	0
Crédito No.	0	0
Crédito No.	0	0
Crédito No.	0	0
Crédito No.	0	0
<p style="text-align: right;">Total de Intereses de Créditos Bancarios</p>	0	0
Otros Instrumentos		
Tipo de Instrumento	0	0
Tipo de Instrumento	0	0
Tipo de Instrumento	0	0
Tipo de Instrumento	0	0
Tipo de Instrumento	0	0
Tipo de Instrumento	0	0
Tipo de Instrumento	0	0
Tipo de Instrumento	0	0
Tipo de Instrumento	0	0
Tipo de Instrumento	0	0
Tipo de Instrumento	0	0
Tipo de Instrumento	0	0
Tipo de Instrumento	0	0
<p style="text-align: right;">Total de Intereses de Otros Instrumentos de Deuda</p>	0	0
<p style="text-align: right;">TOTAL</p>	0	0


NO APLICA



III. Información Programática


ESTADOS FINANCIEROS MARZO
COLEGIO DE ESTUDIOS CIENTÍFICOS Y TECNOLÓGICOS DEL ESTADO DE ZACATECAS

2020




III. I. Información Programática

Gasto por Categoría Programática




III. II. Información Programática

Programas y Proyectos de Inversión



III. III. Información Programática Indicadores de Resultados Nivel Fin



III. IV. Información Programática

Indicadores de Resultados Nivel Propósito



Concepto	Egresos					Subejercicio
	Aprobado	Ampliaciones/ (Reducciones)	Modificado	Devengado	Pagado	
	1	2	3 = (1+2)	4	5	
Programas Presupuestarios	241,638,954	671,939	242,310,893	58,415,905	58,415,905	183,894,988
Subsidios: Sector Social y Privado o Entidades Federativas y Municipios	0	0	0	0	0	0
S Sujetos a Reglas de Operación	0	0	0	0	0	0
U Otros Subsidios	0	0	0	0	0	0
Desempeño de las Funciones	241,638,954	671,939	242,310,893	58,415,905	58,415,905	183,894,988
E Prestación de Servicios Públicos	241,638,954	671,939	242,310,893	58,415,905	58,415,905	183,894,989
B Provisión de Bienes Públicos	0	0	0	0	0	0
P Planeación, seguimiento y evaluación de políticas públicas	0	0	0	0	0	0
F Promoción y fomento	0	0	0	0	0	0
G Regulación y supervisión	0	0	0	0	0	0
A Funciones de las Fuerzas Armadas (Únicamente Gobierno Federal)	0	0	0	0	0	0
R Específicos	0	0	0	0	0	0
K Proyectos de Inversión	0	0	0	0	0	0
Administrativos y de Apoyo	0	0	0	0	0	0
M Apoyo al proceso presupuestario y para mejorar la eficiencia institucional	0	0	0	0	0	0
O Apoyo a la función pública y al mejoramiento de la gestión	0	0	0	0	0	0
W Operaciones ajenas	0	0	0	0	0	0
Compromisos	0	0	0	0	0	0
L Obligaciones de cumplimiento de resolución jurisdiccional	0	0	0	0	0	0
N Desastres Naturales	0	0	0	0	0	0
Obligaciones	0	0	0	0	0	0
J Pensiones y jubilaciones	0	0	0	0	0	0
T Aportaciones a la seguridad social	0	0	0	0	0	0
Y Aportaciones a fondos de estabilización	0	0	0	0	0	0
Z Aportaciones a fondos de inversión y reestructura de pensiones	0	0	0	0	0	0
Programas de Gasto Federalizado (Gobierno Federal)	0	0	0	0	0	0
I Gasto Federalizado	0	0	0	0	0	0
C Participaciones a entidades federativas y municipios	0	0	0	0	0	0
Adeudos de ejercicios fiscales anteriores	0	0	0	0	0	0
Costo financiero, deuda o apoyos a deudores y ahorradores de la banca	0	0	0	0	0	0
Sin Clasificar	0	0	0	0	0	0
Total del Gasto	241,638,954	671,939	242,310,893	58,415,905	58,415,905	183,894,988

Concepto	Egresos					Subejercicio
	Aprobado	Ampliaciones/ (Reducciones)	Modificado	Devengado	Pagado	
	1	2	3 = (1 + 2)	4	5	
1 Gobierno Abierto y de Resultados	0	0	0	0	0	0
2 Seguridad Humana	0	0	0	0	0	0
3 Competitividad y Prosperidad	241,638,954	671,939	242,310,893	58,415,906	58,415,905	183,894,989
4 Medio Ambiente y Desarrollo Territorial	0	0	0	0	0	0
Total del Gasto	241,638,954	671,939	242,310,893	58,415,906	58,415,905	183,894,989



Concepto	Egresos					Subejercicio
	Aprobado	Ampliaciones/ (Reducciones)	Modificado	Devengado	Pagado	
	1	2	3 = (1 + 2)	4	5	
1 Gobierno Abierto y de Resultados	0	0	0	0	0	0
1 Democracia y participación ciudadana	0	0	0	0	0	0
2 Gestión pública basada en resultados	0	0	0	0	0	0
3 Gobernanza electrónica	0	0	0	0	0	0
4 Transparencia y rendición de cuentas	0	0	0	0	0	0
5 Combate a la corrupción	0	0	0	0	0	0
6 Fortalecimiento Municipal	0	0	0	0	0	0
7 Colaboración Internacional	0	0	0	0	0	0
2 Seguridad Humana	0	0	0	0	0	0
1 Derechos Humanos	0	0	0	0	0	0
2 Pobreza y desigualdad	0	0	0	0	0	0
4 Salud y bienestar	0	0	0	0	0	0
5 Seguridad Pública	0	0	0	0	0	0
6 Acceso a la Justicia para Todos	0	0	0	0	0	0
7 Igualdad sustantiva entre mujeres y hombres	0	0	0	0	0	0
8 Oportunidades para las y los jóvenes	0	0	0	0	0	0
9 Gobierno promotor de la inclusión de las personas con discapacidad	0	0	0	0	0	0
10 Vinculación con las y los zacatecanos radicados en otras latitudes	0	0	0	0	0	0
11 Cultura física y deporte	0	0	0	0	0	0
3 Competitividad y Prosperidad	241,638,954	671,939	242,310,893	58,415,906	58,415,906	183,894,989
1 Educación de Calidad	241,638,954	671,939	242,310,893	58,415,906	58,415,906	183,894,989
2 Innovación, Ciencia y Tecnología	0	0	0	0	0	0
3 Inversión Local, Nacional y Extranjera	0	0	0	0	0	0
4 Empleo	0	0	0	0	0	0
5 Infraestructura y equipamiento	0	0	0	0	0	0
6 Productividad en el Sector Agropecuario	0	0	0	0	0	0
7 Productividad en los sectores industrial y de servicios	0	0	0	0	0	0
8 Minería Sostenible	0	0	0	0	0	0
9 Turismo	0	0	0	0	0	0
10 Cultura y Economía Creativa	0	0	0	0	0	0
4 Medio Ambiente y Desarrollo Territorial	0	0	0	0	0	0
1 Recursos Naturales	0	0	0	0	0	0
2 Agua	0	0	0	0	0	0
6 Riesgos, vulnerabilidad y prevención de desastres	0	0	0	0	0	0
7 Desarrollo territorial y urbano	0	0	0	0	0	0
8 Vivienda digna y sustentable	0	0	0	0	0	0
9 Movilidad	0	0	0	0	0	0
Total del Gasto	241,638,954	671,939	242,310,893	58,415,906	58,415,906	183,894,989

Concepto	Egresos					Subejercicio
	Aprobado	Ampliaciones/ (Reducciones)	Modificado	Devengado	Pagado	
	1	2	3 = (1 + 2)	4	5	
1 Gobierno Abierto y de Resultados	0	0	0	0	0	0
1 Democracia y participación ciudadana	0	0	0	0	0	0
1 Fomentar la participación e involucramiento de la sociedad en los asuntos públicos	0	0	0	0	0	0
2 Fortalecer la colaboración entre los poderes del Estado y órdenes de gobierno, a fin de garantizar la gobernanza democrática	0	0	0	0	0	0
4 Fomentar la legalidad y certeza jurídica en la acción gubernamental	0	0	0	0	0	0
2 Gestión pública basada en resultados	0	0	0	0	0	0
1 Implementar la planeación estratégica del Gobierno del Estado para una gestión transparente basada en resultados y con perspectiva de género	0	0	0	0	0	0
2 Ejercer finanzas públicas honestas, eficientes y eficaces	0	0	0	0	0	0
3 Optimizar el funcionamiento de la capacidad institucional de la Administración Pública Estatal	0	0	0	0	0	0
4 Profesionalización, actualización y evaluación de los servidores públicos	0	0	0	0	0	0
3 Gobernanza electrónica	0	0	0	0	0	0
1 Implementar un modelo de Gobernanza Electrónica	0	0	0	0	0	0
4 Transparencia y rendición de cuentas	0	0	0	0	0	0
1 Fortalecer la capacidad institucional para garantizar el acceso a la información, la rendición de cuentas y la transparencia proactiva	0	0	0	0	0	0
5 Combate a la corrupción	0	0	0	0	0	0
1 Implementar y consolidar el Sistema Estatal Anticorrupción	0	0	0	0	0	0
2 Fortalecer a las instituciones para la prevención y el combate a la corrupción	0	0	0	0	0	0
6 Fortalecimiento Municipal	0	0	0	0	0	0
1 Fortalecer las capacidades institucionales de los municipios	0	0	0	0	0	0
2 Impulsar la colaboración regional y territorial	0	0	0	0	0	0
7 Colaboración internacional	0	0	0	0	0	0
1 Fortalecer la colaboración con organismos internacionales promotores del desarrollo	0	0	0	0	0	0
Total del Gasto Eje 1	0	0	0	0	0	0

NO APLICA

Concepto	Egresos					Subejercicio
	Aprobado	Ampliaciones/ (Reducciones)	Modificado	Devengado	Pagado	
	1	2	3 = (1 + 2)	4	5	
2 Seguridad Humana	0	0	0	0	0	0
1 Derechos Humanos	0	0	0	0	0	0
1 Institucionalizar el enfoque de derechos humanos	0	0	0	0	0	0
3 Garantizar el goce y ejercicio de los derechos humanos de las niñas, niños, adolescentes, jóvenes, mujeres y adultos mayores	0	0	0	0	0	0
2 Pobreza y desigualdad	0	0	0	0	0	0
1 Implementar programas de reducción de la pobreza en todas sus dimensiones	0	0	0	0	0	0
2 Impulsar la inversión pública para ampliar la infraestructura social	0	0	0	0	0	0
3 Implementar el Sistema Estatal de Evaluación de la Política Social	0	0	0	0	0	0
4 Salud y bienestar	0	0	0	0	0	0
1 Garantizar que las y los zacatecanos tengan acceso efectivo a los servicios de salud	0	0	0	0	0	0
3 Mejorar la calidad, eficiencia y coordinación sectorial en la prestación de servicios de salud	0	0	0	0	0	0
4 Promover la cultura de la prevención y detección oportuna de enfermedades	0	0	0	0	0	0
5 Seguridad Pública	0	0	0	0	0	0
1 Fortalecer la Infraestructura y los mecanismos de actuación y colaboración de las funciones de seguridad pública	0	0	0	0	0	0
2 Impulsar la prevención de la violencia y delincuencia en el Estado	0	0	0	0	0	0
3 Promover la readaptación y reinserción social de individuos	0	0	0	0	0	0
6 Acceso a la Justicia para Todos	0	0	0	0	0	0
1 Consolidar el nuevo sistema de justicia penal	0	0	0	0	0	0
2 Promover el acceso inclusivo a la justicia	0	0	0	0	0	0
7 Igualdad sustantiva entre mujeres y hombres	0	0	0	0	0	0
1 Institucionalizar la perspectiva de género en la administración pública estatal y municipal	0	0	0	0	0	0
8 Oportunidades para las y los jóvenes	0	0	0	0	0	0
1 Fomentar el desarrollo integral de los jóvenes para insertarlos en todos los ámbitos productivo, social y cultural	0	0	0	0	0	0
9 Gobierno promotor de la inclusión de las personas con discapacidad	0	0	0	0	0	0
1 Impulsar la inclusión de hombres y mujeres con discapacidad al desarrollo cultural, académico, productivo y social en el Estado	0	0	0	0	0	0
10 Vinculación con las y los zacatecanos radicados en otras latitudes	0	0	0	0	0	0
1 Impulsar la protección y ejercicio pleno de los derechos de los migrantes	0	0	0	0	0	0
2 Fortalecer los programas y mecanismos de cooperación con la comunidad migrante para promover su reinserción económica y social	0	0	0	0	0	0
11 Cultura física y deporte	0	0	0	0	0	0
1 Desarrollar el deporte de alto rendimiento	0	0	0	0	0	0
2 Incrementar las actividades físicas y deportivas	0	0	0	0	0	0
3 Incentivar el uso de la Infraestructura deportiva como espacio de convivencia para contribuir a la cohesión social e integración familiar	0	0	0	0	0	0
Total del Gasto Eje 2	0	0	0	0	0	0

NO APLICA

Concepto	Egresos					Subejercicio
	Aprobado	Ampliaciones/ (Reducciones)	Modificado	Devengado	Pagado	
	1	2	3=(1+2)	4	5	
3 Competitividad y Prosperidad	241,638,964	671,939	242,310,893	58,415,905	58,415,905	183,894,989
1 Educación de Calidad	241,638,964	671,939	242,310,893	58,415,905	58,415,905	183,894,989
1 Implementar un nuevo modelo de enseñanza-aprendizaje para formar estudiantes responsables de su entorno, innovadores y dinámicos.	1,052,851	2,928	1,055,779	254,526	254,526	801,253
2 Fortalecer la gestión administrativa de la educación	127,951,431	355,802	128,307,233	30,932,093	30,932,093	97,375,140
3 Ampliar la infraestructura física educativa pertinente y de calidad para dignificar la vida escolar	1,941,612	5,399	1,947,011	469,382	469,382	1,477,629
4 Incrementar la inclusión, el acceso y la permanencia de la población en el sistema educativo	110,531,591	307,351	110,838,953	26,720,869	26,720,869	84,118,083
Incrementar la inclusión, el acceso y la permanencia de la población en el sistema educativo	41,641	116	41,757	10,067	10,067	31,680
5 Disminuir el rezago educativo en la población de 15 años y más	119,826	333	120,159	28,968	28,968	91,191
2 Innovación, Ciencia y Tecnología	0	0	0	0	0	0
2 Impulsar el emprendimiento de empresas de innovación tecnológica en la entidad	0	0	0	0	0	0
4 Promover la apropiación social y la divulgación de la ciencia, tecnología e innovación en la sociedad zacatecana	0	0	0	0	0	0
3 Inversión Local, Nacional y Extranjera	0	0	0	0	0	0
2 Estimular la inversión nacional y extranjera	0	0	0	0	0	0
4 Empleo	0	0	0	0	0	0
1 Fomentar la formación de habilidades laborales óptimas entre la población económicamente activa	0	0	0	0	0	0
5 Infraestructura y equipamiento	0	0	0	0	0	0
2 Crear infraestructura tecnológica y productiva para el impulso industrial, comercial y de servicios	0	0	0	0	0	0
6 Productividad en el Sector Agropecuario	0	0	0	0	0	0
1 Fortalecer y diversificar la agricultura sostenible	0	0	0	0	0	0
2 Incrementar la productividad en la ganadería, silvicultura y pesca	0	0	0	0	0	0
3 Impulsar alianzas estratégicas para promover la agroindustria	0	0	0	0	0	0
4 Garantizar la sostenibilidad del recurso hídrico en el sector	0	0	0	0	0	0
7 Productividad en los sectores industrial y de servicios	0	0	0	0	0	0
2 Fortalecer el acceso a los esquemas de financiamiento para MIPYMES	0	0	0	0	0	0
3 Fomentar la industrialización de procesos que proporcionen valor agregado a productos locales	0	0	0	0	0	0
4 Fomentar el emprendimiento mediante asesoría y mecanismos de financiamiento	0	0	0	0	0	0
5 Promover el encadenamiento de las MIPYMES a los sectores estratégicos	0	0	0	0	0	0
8 Minería Sostenible	0	0	0	0	0	0
1 Promover la inversión del sector minero, privilegiando la que tenga una visión y manejo sustentable.	0	0	0	0	0	0
9 Turismo	0	0	0	0	0	0
1 Ampliar la oferta turística, la profesionalización y capacitación del sector	0	0	0	0	0	0
2 Incrementar la inversión y aprovechar la infraestructura con potencial turístico en áreas potenciales del sector	0	0	0	0	0	0
10 Cultura y Economía Creativa	0	0	0	0	0	0
1 Proteger, preservar y difundir la cultura y el patrimonio cultural tanto material como inmaterial de la entidad	0	0	0	0	0	0
Total del Gasto Eje 3	241,638,964	671,939	242,310,893	58,415,905	58,415,905	183,894,989

Concepto	Egresos					Subejercicio
	Aprobado	Ampliaciones/ (Reducciones)	Modificado	Devengado	Pagado	
	1	2	3 = (1+2)	4	5	
4 Medio Ambiente y Desarrollo Territorial	0	0	0	0	0	0
1 Recursos Naturales	0	0	0	0	0	0
3 Impulsar mecanismos para la protección y conservación de ecosistemas	0	0	0	0	0	0
2 Agua	0	0	0	0	0	0
3 Fortalecer el abastecimiento de agua y el acceso a los servicios de agua potable	0	0	0	0	0	0
6 Riesgos, vulnerabilidad y prevención de desastres	0	0	0	0	0	0
2 Impulsar la prevención como mecanismo para mitigar y reducir oportunamente el impacto de los desastres a los que está expuesta la población	0	0	0	0	0	0
7 Desarrollo territorial y urbano	0	0	0	0	0	0
1 Impulsar el desarrollo territorial equilibrado	0	0	0	0	0	0
4 Impulsar la regularización de la tenencia de la tierra en predios urbanos y fraccionamientos rurales.	0	0	0	0	0	0
6 Ampliar y complementar el equipamiento urbano para el desarrollo de ciudades sustentables y modernas	0	0	0	0	0	0
8 Vivienda digna y sustentable	0	0	0	0	0	0
1 Promover la construcción de vivienda ordenada y sustentable	0	0	0	0	0	0
9 Movilidad	0	0	0	0	0	0
2 Modernizar y dar mantenimiento a la infraestructura vial en la entidad	0	0	0	0	0	0
Total del Gasto Eje 4	0	0	0	0	0	0
Total del Gasto Programable por Eje, Línea y Estrategia	241,638,954	671,939	242,310,893	58,415,905	58,415,905	183,894,989

COLEGIO DE ESTUDIOS CIENTIFICOS Y TECNOLOGICOS DEL ESTADO DE :

COLEGIO DE ESTUDIOS CIENTIFICOS Y TECNOLOGICOS DEL ESTADO DE ZACATECAS									
ESTADO DE ACTIVIDADES 2020									
	P R O Y E C T O	MES ACTUAL MARZO		ACUMULADO (ENERO A MARZO)		TOTAL	CEGYTES	EMSAD	TOTAL
		CEGYTES	EMSAD	CEGYTES	EMSAD				
	Desarrollo Institucional y Gestión Administrativa								
	TOTAL DE INGRESOS	0.00	0.00	0.00	0.00	0.00	0.00	0.00	0.00
	MENOS								
	TOTAL DE EGRESOS	9,863,493.58	3,155,208.41	13,018,701.99	24,472,727.71	8,652,964.44	33,125,692.15		
	IGUAL								
	REMANENTE O DEFICIT (-) DEL PERIODO	-9,863,493.58	-3,155,208.41	-13,018,701.99	-24,472,727.71	-8,652,964.44	-33,125,692.15		
	INGRESOS FEDERALES	0.00	0.00	0.00	0.00	0.00	0.00	0.00	0.00
	INGRESOS ESTATALES	0.00	0.00	0.00	0.00	0.00	0.00	0.00	0.00
	INGRESOS PROPIOS	0.00	0.00	0.00	0.00	0.00	0.00	0.00	0.00
	OTROS INGRESOS	0.00	0.00	0.00	0.00	0.00	0.00	0.00	0.00
1000	SERVICIOS PERSONALES	9,442,166.06	2,808,285.67	12,250,451.73	23,608,840.98	8,218,283.28	31,827,124.26		
1100	REMUNERACIONES AL PERSONAL DE CARACTER PERMANENTE	4,528,113.74	2,246,985.62	6,775,099.36	13,353,180.64	6,749,507.90	20,102,688.54		
113	SUELDOS BASE AL PERSONAL PERMANENTE	4,528,113.74	2,246,985.62	6,775,099.36	13,353,180.64	6,749,507.90	20,102,688.54		
1200	REMUNERACIONES AL PERSONAL DE CARACTER TRANSITORIO	505,481.69	179,801.30	685,282.99	1,456,177.22	458,596.32	1,916,773.54		
121	HONORARIOS ASIMILABLES A SALARIOS	0.00	0.00	0.00	0.00	0.00	0.00		
122	SUELDO BASE AL PERSONAL EVENTUAL	505,481.69	179,801.30	685,282.99	1,456,177.22	458,596.32	1,916,773.54		
1300	REMUNERACIONES ADICIONALES Y ESPECIALES	472,701.72	127,039.01	599,740.73	1,377,681.79	381,409.88	1,759,091.67		
131	PRIMAS POR AÑOS DE SERVICIOS EFECTIVOS PRESTADOS	453,795.24	126,039.01	579,804.25	1,350,675.43	378,409.88	1,729,085.31		
	PRIMAS DE VACACIONES, DOMINICAL Y GRATIFICACION DE FIN DE AÑO	18,936.48	0.00	18,936.48	27,006.36	0.00	27,006.36		
133	HORAS EXTRAORDINARIAS	0.00	0.00	0.00	0.00	0.00	0.00		
134	COMPENSACIONES	0.00	1,000.00	1,000.00	0.00	3,000.00	3,000.00		
1400	SEGURIDAD SOCIAL	2,409,170.02	0.00	2,409,170.02	4,284,701.59	0.00	4,284,701.59		
141	APORTACIONES DE SEGURIDAD SOCIAL	0.00	0.00	0.00	1,875,531.57	0.00	1,875,531.57		
142	APORTACIONES A FONDOS DE VIVIENDA	2,409,170.02	0.00	2,409,170.02	2,409,170.02	0.00	2,409,170.02		
143	APORTACIONES AL SISTEMA PARA EL RETIRO	0.00	0.00	0.00	0.00	0.00	0.00		
144	APORTACIONES PARA SEGUROS	0.00	0.00	0.00	0.00	0.00	0.00		
1500	OTRAS PRESTACIONES SOCIALES Y ECONOMICAS	1,276,899.19	201,052.89	1,477,952.08	2,398,727.82	474,055.08	2,872,782.90		
151	CUOTAS PARA EL FONDO DE AHORRO Y FONDO DE TRABAJO	0.00	0.00	0.00	0.00	0.00	0.00		
152	INDENIZACIONES	532,639.56	0.00	532,639.56	532,639.56	0.00	532,639.56		
153	PRESTACIONES Y HABERES DE RETIRO	0.00	0.00	0.00	0.00	0.00	0.00		
154	PRESTACIONES CONTRACTUALES	270,755.45	15,251.80	286,007.25	577,950.07	54,658.16	632,008.23		
155	APDOYOS A LA CAPACITACION DE LOS SERVIDORES PUBLICOS	0.00	0.00	0.00	0.00	0.00	0.00		
159	OTRAS PRESTACIONES SOCIALES Y ECONOMICAS	473,504.18	185,801.09	659,305.27	1,288,738.19	419,396.92	1,708,135.11		
1600	PREVISIONES	0.00	0.00	0.00	0.00	0.00	0.00		
161	PREVISIONES DE CARACTER LABORAL, ECONOMICA Y DE SEGURIDAD SOCIAL	0.00	0.00	0.00	0.00	0.00	0.00		
1700	PGGO DE ESTIMULOS A SERVIDORES PUBLICOS	249,799.70	53,406.85	303,206.55	736,371.92	154,714.10	891,086.02		
171	ESTIMULOS	249,799.70	53,406.85	303,206.55	736,371.92	154,714.10	891,086.02		
172	RECOMPENSAS	0.00	0.00	0.00	0.00	0.00	0.00		
2000	MATERIALES Y SUMINISTROS	207,225.74	172,605.19	379,830.93	266,431.69	172,805.19	439,036.88		
2100	MATERIALES DE ADMINISTRACION, EMISION DE DOCUMENTOS Y ARTÍC	157,792.84	171,038.31	328,831.15	177,709.92	171,038.31	348,748.23		
211	MATERIALES, UTILES Y EQUIPOS MENORES DE OFICINA	1,923.86	562.00	2,485.96	9,419.49	562.00	9,981.49		
212	MATERIALES Y UTILES DE IMPRESION Y REPRODUCCION	580.00	0.00	580.00	5,740.01	0.00	5,740.01		
213	MATERIAL ESTADISTICO Y GEOGRAFICO	0.00	0.00	0.00	0.00	0.00	0.00		
214	MATERIALES, UTILES Y EQUIPOS MENORES DE TECNOLOGIAS DE LA INFORMACION Y COMUNICACIONES	0.00	0.00	0.00	0.00	0.00	0.00		
215	MATERIAL IMPRESO E INFORMACION DIGITAL	0.00	0.00	0.00	0.00	0.00	0.00		
216	MATERIAL DE LIMPIEZA	154,338.97	170,476.31	324,815.28	158,539.17	170,476.31	329,015.48		
217	MATERIALES PARA EL REGISTRO E IDENTIFICACION DE BIENES Y PERSONAS	950.01	0.00	950.01	3,359.97	0.00	3,359.97		
218	MATERIALES PARA EL REGISTRO E IDENTIFICACION DE BIENES Y PERSONAS	0.00	0.00	0.00	0.00	0.00	0.00		
2200	ALIMENTOS Y UTENSILIOS	2,734.64	0.00	2,734.64	29,913.74	0.00	29,913.74		
221	PRODUCTOS ALIMENTICIOS PARA PERSONAS	2,734.64	0.00	2,734.64	29,913.74	0.00	29,913.74		
222	PRODUCTOS ALIMENTICIOS PARA ANIMALES	0.00	0.00	0.00	0.00	0.00	0.00		
223	UTENSILIOS PARA EL SERVICIO DE ALIMENTACION	0.00	0.00	0.00	419.00	0.00	419.00		
2300	MATERIAS PRIMAS Y MATERIALES DE PRODUCCION Y COMERCIALIZA	0.00	0.00	0.00	0.00	0.00	0.00		
231	PRODUCTOS ALIMENTICIOS, AGROPECUARIOS Y FORESTALES ADQUIRIDOS COMO MATERIA PRIMA	0.00	0.00	0.00	0.00	0.00	0.00		
232	INSUMOS TEXTILES ADQUIRIDOS COMO MATERIA PRIMA	0.00	0.00	0.00	0.00	0.00	0.00		
233	PRODUCTOS DE PAPEL, CARTON E IMPRESOS ADQUIRIDOS COMO MATERIA PRIMA	0.00	0.00	0.00	0.00	0.00	0.00		
234	COMBUST, LUBRICANTES, ADITIVOS, CARBON Y SUS DERIVADOS ADQUIRIDOS COMO MATERIA PRIMA	0.00	0.00	0.00	0.00	0.00	0.00		
235	PROD QUIMICOS, FARMACEUTICOS Y DE LABORATORIO ADQUIRIDOS COMO MATERIA PRIMA	0.00	0.00	0.00	0.00	0.00	0.00		
236	PROD METALICOS Y A BASE DE MINERALES NO METALICOS ADQUIRIDOS COMO MAT PRIMA	0.00	0.00	0.00	0.00	0.00	0.00		
237	PROD DE CUERO, PIEL, PLASTICO Y HULE ADQUIRIDOS COMO MATERIA PRIMA	0.00	0.00	0.00	0.00	0.00	0.00		
239	OTROS PRODUCTOS ADQUIRIDOS COMO MATERIA PRIMA	0.00	0.00	0.00	0.00	0.00	0.00		
2400	MATERIALES Y ARTICULOS DE CONSTRUCCION Y REPARACION	0.00	0.00	0.00	433.98	0.00	433.98		
241	PRODUCTOS MINERALES NO METALICOS	0.00	0.00	0.00	0.00	0.00	0.00		

COLEGIO DE ESTUDIOS CIENTIFICOS Y TECNOLOGICOS DEL ESTADO DE :

339	SERVICIOS PROFESIONALES, CIENTIFICOS Y TECNICOS INTEGRALES	0.00	0.00	0.00	0.00	0.00	0.00	0.00	0.00	0.00	0.00
340	SERVICIOS FINANCIEROS, BANCARIOS Y COMERCIALES	3,962.36	0.00	0.00	3,962.36	56,679.78	0.00	0.00	0.00	56,679.78	0.00
341	SERVICIOS FINANCIEROS Y BANCARIOS	3,960.96	0.00	0.00	3,960.96	7,567.55	0.00	0.00	0.00	7,567.55	0.00
346	SEGURO DE BIENES PATRIMONIALES	0.00	0.00	0.00	0.00	41,968.66	0.00	0.00	0.00	41,968.66	0.00
347	FILETES Y MAQUORRAS	301.40	0.00	0.00	301.40	7,143.57	0.00	0.00	0.00	7,143.57	0.00
3500	SERVICIOS DE INSTALACION, REPARACION, MANTENIMIENTO Y CONSERVACION DE BIENES PATRIMONIALES	0.00	0.00	0.00	0.00	6,240.08	0.00	0.00	0.00	6,240.08	0.00
351	SERVICIOS DE INSTALACION, REPARACION Y MANTENIMIENTO DE MOBILIARIO Y EQUIPO DE ADMINISTRACION, EDUCACION Y RECREATIVO	0.00	0.00	0.00	0.00	0.00	0.00	0.00	0.00	0.00	0.00
352	INSTALACION, REPARACION Y MANTENIMIENTO DE MOBILIARIO Y EQUIPO DE ADMINISTRACION, EDUCACION Y RECREATIVO	0.00	0.00	0.00	0.00	0.00	0.00	0.00	0.00	0.00	0.00
353	INSTALACION, REPARACION, MITTO DE MOB Y EQ DE COMPUTO Y TECNOLOGIA DE LA INFORMACION	0.00	0.00	0.00	0.00	3,200.08	0.00	0.00	0.00	3,200.08	0.00
354	INSTALACION, REPARACION, MITTO DE MOB Y EQ DE INSTRUM MED Y DE LABORATORIO	0.00	0.00	0.00	0.00	0.00	0.00	0.00	0.00	0.00	0.00
355	REPARACION Y MANTENIMIENTO DE EQUIPO DE TRANSPORTE	0.00	0.00	0.00	0.00	3,040.00	0.00	0.00	0.00	3,040.00	0.00
357	INSTALACION, REPARACION Y MANTENIMIENTO DE MAQUINARIA, OTROS EQUIPOS Y HERRAMIENTA	0.00	0.00	0.00	0.00	0.00	0.00	0.00	0.00	0.00	0.00
358	SERVICIOS LIMPIEZA Y MANEJO DE DESECHOS	0.00	0.00	0.00	0.00	0.00	0.00	0.00	0.00	0.00	0.00
359	SERVICIOS DE JARDINERIA Y FUMIGACION	0.00	0.00	0.00	0.00	0.00	0.00	0.00	0.00	0.00	0.00
3600	SERVICIOS DE COMUNICACION SOCIAL Y PUBLICIDAD	0.00	0.00	0.00	0.00	900.00	0.00	0.00	0.00	900.00	0.00
361	INFORMACION EN MEDIOS MASIVOS DERIVADA DE LA OPERACION Y ADMINISTRACION DE LAS DEPENDENCIAS Y ENTIDADES COMERCIALES PARA PROMOVER LA VENTA DE BIENES O SERVICIOS	0.00	0.00	0.00	0.00	0.00	0.00	0.00	0.00	0.00	0.00
362	DIFFUSION POR RADIO, TELEVISION Y OTROS MEDIOS DE MENSAJES COMERCIALES PARA PROMOVER LA VENTA DE BIENES O SERVICIOS	0.00	0.00	0.00	0.00	900.00	0.00	0.00	0.00	900.00	0.00
369	OTROS SERVICIOS DE INFORMACION	0.00	0.00	0.00	0.00	0.00	0.00	0.00	0.00	0.00	0.00
37	SERVICIOS DE TRASLADO Y VIATICOS	14,667.93	0.00	0.00	14,667.93	42,574.40	0.00	0.00	0.00	42,574.40	0.00
372	PASAJES AEREOS	7,146.96	0.00	0.00	7,146.96	22,288.21	0.00	0.00	0.00	22,288.21	0.00
374	PASAJES TERRESTRES	616.07	0.00	0.00	616.07	2,038.53	0.00	0.00	0.00	2,038.53	0.00
374	AUTOTRANSPORTE	4,292.00	0.00	0.00	4,292.00	11,556.01	0.00	0.00	0.00	11,556.01	0.00
376	VIATICOS EN EL PAIS	2,522.00	0.00	0.00	2,522.00	6,259.65	0.00	0.00	0.00	6,259.65	0.00
376	VIATICOS EN EL EXTRANJERO	0.00	0.00	0.00	0.00	0.00	0.00	0.00	0.00	0.00	0.00
378	SERVICIOS INTEGRALES DE TRASLADO Y VIATICOS	0.00	0.00	0.00	0.00	432.00	0.00	0.00	0.00	432.00	0.00
379	OTROS SERVICIOS DE TRASLADO Y HOSPEDAJE	91.00	0.00	0.00	91.00	0.00	0.00	0.00	0.00	0.00	0.00
3800	SERVICIOS OFICIALES	0.00	0.00	0.00	0.00	0.00	0.00	0.00	0.00	0.00	0.00
382	GASTOS DE ORDEN SOCIAL Y CULTURAL	0.00	0.00	0.00	0.00	0.00	0.00	0.00	0.00	0.00	0.00
383	CONGRESOS Y CONVENCIONES	0.00	0.00	0.00	0.00	0.00	0.00	0.00	0.00	0.00	0.00
386	GASTOS DE REPRESENTACION	0.00	0.00	0.00	0.00	0.00	0.00	0.00	0.00	0.00	0.00
3900	OTROS SERVICIOS GENERALES	0.00	0.00	0.00	0.00	43,138.70	0.00	0.00	0.00	43,138.70	0.00
392	IMPUESTOS Y DERECHOS	0.00	0.00	0.00	0.00	43,138.70	0.00	0.00	0.00	43,138.70	0.00
396	PENAS, MULTAS, ACCESORIOS Y ACTUALIZACIONES	0.00	0.00	0.00	0.00	0.00	0.00	0.00	0.00	0.00	0.00
396	OTROS GASTOS POR RESPONSABILIDADES	0.00	0.00	0.00	0.00	0.00	0.00	0.00	0.00	0.00	0.00
398	IMPUESTO SOBRE NOMINAS Y OTROS QUE SE DERIVEN DE UNA RELACION LABORAL	0.00	0.00	0.00	0.00	0.00	0.00	0.00	0.00	0.00	0.00
399	OTROS SERVICIOS GENERALES	0.00	0.00	0.00	0.00	0.00	0.00	0.00	0.00	0.00	0.00
4000	TRANSFERENCIAS, ASIGNACIONES, SUBSIDIOS Y OTRAS AYUDAS	0.00	0.00	0.00	0.00	0.00	0.00	0.00	0.00	0.00	0.00
4000	AYUDAS SOCIALES	0.00	0.00	0.00	0.00	0.00	0.00	0.00	0.00	0.00	0.00
5000	BIENES MUEBLES, INMUEBLES E INTANGIBLES	0.00	0.00	0.00	0.00	0.00	0.00	0.00	0.00	0.00	0.00
5100	MOBILIARIO Y EQUIPO DE ADMINISTRACION	0.00	0.00	0.00	0.00	0.00	0.00	0.00	0.00	0.00	0.00
511	MUEBLES DE OFICINA Y ESTANTERIA	0.00	0.00	0.00	0.00	0.00	0.00	0.00	0.00	0.00	0.00
512	MUEBLES, EXCEPTO DE OFICINA Y ESTANTERIA	0.00	0.00	0.00	0.00	0.00	0.00	0.00	0.00	0.00	0.00
513	BIENES ARTISTICOS Y CULTURALES Y CIENTIFICOS	0.00	0.00	0.00	0.00	0.00	0.00	0.00	0.00	0.00	0.00
515	EQUIPO DE COMPUTO Y DE TECNOLOGIAS DE LA INFORMACION	0.00	0.00	0.00	0.00	0.00	0.00	0.00	0.00	0.00	0.00
5200	OTROS MOBILIARIOS Y EQUIPOS DE ADMINISTRACION	0.00	0.00	0.00	0.00	0.00	0.00	0.00	0.00	0.00	0.00
521	MOBILIARIO Y EQUIPO EDUCACIONAL Y RECREATIVOS	0.00	0.00	0.00	0.00	0.00	0.00	0.00	0.00	0.00	0.00
521	EQUIPOS Y APARATOS AUDIOVISUALES	0.00	0.00	0.00	0.00	0.00	0.00	0.00	0.00	0.00	0.00
522	APARATOS DEPORTIVOS	0.00	0.00	0.00	0.00	0.00	0.00	0.00	0.00	0.00	0.00
523	CAMARAS FOTOGRAFICAS Y DE VIDEO	0.00	0.00	0.00	0.00	0.00	0.00	0.00	0.00	0.00	0.00
528	OTRO MOBILIARIO Y EQUIPO EDUCACIONAL Y DEPORTIVO	0.00	0.00	0.00	0.00	0.00	0.00	0.00	0.00	0.00	0.00
5300	EQUIPO E INSTRUMENTAL MEDICO Y DE LABORATORIO	0.00	0.00	0.00	0.00	0.00	0.00	0.00	0.00	0.00	0.00
531	EQUIPO MEDICO Y DE LABORATORIO	0.00	0.00	0.00	0.00	0.00	0.00	0.00	0.00	0.00	0.00
532	INSTRUMENTAL MEDICO Y DE LABORATORIO	0.00	0.00	0.00	0.00	0.00	0.00	0.00	0.00	0.00	0.00
5400	VEHICULOS Y EQUIPO DE TRANSPORTE	0.00	0.00	0.00	0.00	0.00	0.00	0.00	0.00	0.00	0.00
541	VEHICULOS Y EQUIPO DE TRANSPORTE TERRESTRE	0.00	0.00	0.00	0.00	0.00	0.00	0.00	0.00	0.00	0.00
5600	MAQUINARIA, OTROS EQUIPOS Y HERRAMIENTAS	0.00	0.00	0.00	0.00	0.00	0.00	0.00	0.00	0.00	0.00
562	MAQUINARIA Y EQUIPO INDUSTRIAL	0.00	0.00	0.00	0.00	0.00	0.00	0.00	0.00	0.00	0.00
565	EQUIPOS DE COMUNICACION Y TELECOMUNICACION	0.00	0.00	0.00	0.00	0.00	0.00	0.00	0.00	0.00	0.00
566	EQUIPOS DE GENERACION ELECTRICA, APARATOS Y ACCESORIOS ELECTRICOS	0.00	0.00	0.00	0.00	0.00	0.00	0.00	0.00	0.00	0.00
567	HERRAMIENTAS Y MAQUINAS HERRAMIENTA	0.00	0.00	0.00	0.00	0.00	0.00	0.00	0.00	0.00	0.00
569	OTROS EQUIPOS	0.00	0.00	0.00	0.00	0.00	0.00	0.00	0.00	0.00	0.00
5900	ACTIVOS INTANGIBLES	0.00	0.00	0.00	0.00	0.00	0.00	0.00	0.00	0.00	0.00
591	SOFTWARE	0.00	0.00	0.00	0.00	0.00	0.00	0.00	0.00	0.00	0.00
6200	OBRA PUBLICA EN BIENES PROPIOS	0.00	0.00	0.00	0.00	0.00	0.00	0.00	0.00	0.00	0.00
622	EDIFICACION NO HABITACIONAL EN BIENES PROPIOS	0.00	0.00	0.00	0.00	0.00	0.00	0.00	0.00	0.00	0.00
	IMPORTE TOTAL EGRESOS	9,663,493.58	3,155,208.41	13,018,701.99	24,472,727.71	8,662,964.44	33,125,692.15				

Sara Rivas Lozano
M. en E. SARA RIVAS LOZANO

M. en A. CLARA GRISEIDA LUEVANO COLLAZO

ING. LEONEL GERAARDO CONDERO LERMA

ELABORO

REVISO

VALIDO

COLEGIO DE ESTUDIOS CIENTIFICOS Y TECNOLOGICOS DEL ESTADO DE ZACATECAS

ESTADO DE ACTIVIDADES 2020

MES ACTUAL MARZO

ACUMULADO (ENERO A MARZO)

	CECYTES	EMSd	TOTAL	CECYTES	EMSd	TOTAL
Atención a la demanda, cobertura y calidad						
TOTAL DE INGRESOS	0.00	0.00	0.00	0.00	0.00	0.00
MENOS						
TOTAL DE EGRESOS	10,561.95	27,784.36	38,346.31	84,217.03	27,784.36	112,001.39
IGUAL						
REMANENTE O DEFICIT (?) DEL PERIODO	-10,561.95	-27,784.36	-38,346.31	-84,217.03	-27,784.36	-112,001.39
INGRESOS FEDERALES	0.00	0.00	0.00	0.00	0.00	0.00
INGRESOS ESTATALES	0.00	0.00	0.00	0.00	0.00	0.00
INGRESOS PROPIOS	0.00	0.00	0.00	0.00	0.00	0.00
OTROS INGRESOS	0.00	0.00	0.00	0.00	0.00	0.00
SERVICIOS PERSONALES						
REMUNERACIONES AL PERSONAL DE CARACTER PERMANENTE	0.00	0.00	0.00	0.00	0.00	0.00
SUELDOS BASE AL PERSONAL PERMANENTE	0.00	0.00	0.00	0.00	0.00	0.00
REMUNERACIONES AL PERSONAL DE CARACTER TRANSITORIO	0.00	0.00	0.00	0.00	0.00	0.00
HONORARIOS ASIMILABLES A SALARIOS	0.00	0.00	0.00	0.00	0.00	0.00
SUELDO BASE AL PERSONAL EVENTUAL	0.00	0.00	0.00	0.00	0.00	0.00
REMUNERACIONES ADICIONALES Y ESPECIALES	0.00	0.00	0.00	0.00	0.00	0.00
PRIMAS POR AÑOS DE SERVICIOS EFECTIVOS PRESTADOS	0.00	0.00	0.00	0.00	0.00	0.00
PRIMAS DE VACACIONES, DOMINICAL Y GRATIFICACION DE FIN DE AÑO	0.00	0.00	0.00	0.00	0.00	0.00
HORAS EXTRAORDINARIAS	0.00	0.00	0.00	0.00	0.00	0.00
COMPENSACIONES	0.00	0.00	0.00	0.00	0.00	0.00
SEGURIDAD SOCIAL	0.00	0.00	0.00	0.00	0.00	0.00
APORTACIONES A FONDOS DE VIVIENDA	0.00	0.00	0.00	0.00	0.00	0.00
APORTACIONES AL SISTEMA PARA EL RETIRO	0.00	0.00	0.00	0.00	0.00	0.00
APORTACIONES PARA SEGUROS	0.00	0.00	0.00	0.00	0.00	0.00
OTRAS PRESTACIONES SOCIALES Y ECONOMICAS	0.00	0.00	0.00	0.00	0.00	0.00
CUOTAS PARA EL FONDO DE AHORRO Y FONDO DE TRABAJO	0.00	0.00	0.00	0.00	0.00	0.00
INDEMNIZACIONES	0.00	0.00	0.00	0.00	0.00	0.00
PRESTACIONES Y HABERES DE RETIRO	0.00	0.00	0.00	0.00	0.00	0.00
PRESTACIONES CONTRACTUALES	0.00	0.00	0.00	0.00	0.00	0.00
APOYOS A LA CAPACITACION DE LOS SERVIDORES PUBLICOS	0.00	0.00	0.00	0.00	0.00	0.00
OTRAS PRESTACIONES SOCIALES Y ECONOMICAS	0.00	0.00	0.00	0.00	0.00	0.00
PREVISIONES	0.00	0.00	0.00	0.00	0.00	0.00
PREVISIONES DE CARÁCTER LABORAL, ECONOMICA Y DE SEGURIDAD SOCIAL	0.00	0.00	0.00	0.00	0.00	0.00
PGGO DE ESTIMULOS A SERVIDORES PUBLICOS	0.00	0.00	0.00	0.00	0.00	0.00
ESTIMULOS	0.00	0.00	0.00	0.00	0.00	0.00
RECOMPENSAS	0.00	0.00	0.00	0.00	0.00	0.00
MATERIALES Y SUMINISTROS						
MATERIALES DE ADMINISTRACIÓN, EMISIÓN DE DOCUMENTOS Y ARTÍC	0.00	2,865.30	2,865.30	72,915.00	2,865.30	75,780.30
MATERIAL, ÚTILES Y EQUIPOS MENORES DE OFICINA	0.00	0.00	0.00	0.00	0.00	0.00
MATERIALES Y ÚTILES DE IMPRESIÓN Y REPRODUCCIÓN	0.00	0.00	0.00	0.00	0.00	0.00
MATERIAL ESTADÍSTICO Y GEOGRÁFICO	0.00	0.00	0.00	0.00	0.00	0.00
MATERIALES, ÚTILES Y EQUIPOS MENORES DE TECNOLOGÍAS DE LA INFORMACIÓN Y COMUNICACIONES	0.00	0.00	0.00	0.00	0.00	0.00
MATERIAL DE LIMPIEZA	0.00	0.00	0.00	0.00	0.00	0.00
MATERIALES Y ÚTILES DE ENSEÑANZA	0.00	0.00	0.00	0.00	0.00	0.00
MATERIALES PARA EL REGISTRO E IDENTIFICACIÓN DE BIENES Y PERSONAS	0.00	0.00	0.00	0.00	0.00	0.00
ALIMENTOS Y UTENSILIOS	0.00	55.50	55.50	54,815.00	55.50	54,870.50
PRODUCTOS ALIMENTICIOS PARA PERSONAS	0.00	55.50	55.50	54,815.00	55.50	54,870.50
PRODUCTOS ALIMENTICIOS PARA ANIMALES	0.00	0.00	0.00	0.00	0.00	0.00
UTENSILIOS PARA EL SERVICIOS DE ALIMENTACIÓN	0.00	0.00	0.00	0.00	0.00	0.00
MATERIAS PRIMAS Y MATERIALES DE PRODUCCIÓN Y COMERCIALIZA	0.00	0.00	0.00	0.00	0.00	0.00
PRODUCTOS ALIMENTICIOS AGROPECUARIOS Y FORESTALES	0.00	0.00	0.00	0.00	0.00	0.00
ADQUIRIDOS COMO MATERIA PRIMA	0.00	0.00	0.00	0.00	0.00	0.00
INSUMOS TEXTILES ADQUIRIDOS COMO MATERIA PRIMA	0.00	0.00	0.00	0.00	0.00	0.00
PRODUCTOS DE PAPEL, CARTÓN E IMPRESOS ADQUIRIDOS COMO MATERIA PRIMA	0.00	0.00	0.00	0.00	0.00	0.00
COMBUST. LUBRICANTES, ADITIVOS, CARBÓN Y SUS DERIVADOS	0.00	0.00	0.00	0.00	0.00	0.00
ADQUIRIDOS COMO MATERIA PRIMA	0.00	0.00	0.00	0.00	0.00	0.00
PROD QUÍMICOS, FARMACÉUTICOS Y DE LABORATORIO	0.00	0.00	0.00	0.00	0.00	0.00
ADQUIRIDOS COMO MATERIA PRIMA	0.00	0.00	0.00	0.00	0.00	0.00

235	PROD QUIMICOS, FARMACEUTICOS Y DE LABORATORIO	0.00	0.00	0.00	0.00	0.00	0.00	0.00	0.00	0.00
236	PROD METALICOS Y A BASE DE MINERALES NO METALICOS									
237	ADQUIRIDOS COMO MATERIA PRIMA	0.00	0.00	0.00	0.00	0.00	0.00	0.00	0.00	0.00
237	PROD DE CUERO, PIEL, PLASTICO Y HULE ADQUIRIDOS COMO									
237	MATERIA PRIMA	0.00	0.00	0.00	0.00	0.00	0.00	0.00	0.00	0.00
239	OTROS PRODUCTOS ADQUIRIDOS COMO MATERIA PRIMA	0.00	0.00	0.00	0.00	0.00	0.00	0.00	0.00	0.00
240	MATERIALES Y ARTICULOS DE CONSTRUCCION Y REPARACION	0.00	0.00	0.00	0.00	0.00	130.00	0.00	0.00	130.00
241	PRODUCTOS MINERALES NO METALICOS	0.00	0.00	0.00	0.00	0.00	0.00	0.00	0.00	0.00
242	CEMENTO Y PRODUCTOS DE CONCRETO	0.00	0.00	0.00	0.00	0.00	0.00	0.00	0.00	0.00
243	CAL, YESO Y PRODUCTOS DE YESO	0.00	0.00	0.00	0.00	0.00	0.00	0.00	0.00	0.00
244	MADERA Y PRODUCTOS DE MADERA	0.00	0.00	0.00	0.00	0.00	0.00	0.00	0.00	0.00
245	VIDRIO Y PRODUCTOS DE VIDRIO	0.00	0.00	0.00	0.00	0.00	0.00	0.00	0.00	0.00
246	MATERIAL ELECTRICO Y ELECTRONICO	0.00	0.00	0.00	0.00	0.00	130.00	0.00	0.00	130.00
247	ARTICULOS METALICOS PARA CONSTRUCCION	0.00	0.00	0.00	0.00	0.00	0.00	0.00	0.00	0.00
248	OTROS MATERIALES Y ARTICULOS DE CONSTRUCCION Y	0.00	0.00	0.00	0.00	0.00	0.00	0.00	0.00	0.00
249	REPARACION	0.00	0.00	0.00	0.00	0.00	0.00	0.00	0.00	0.00
250	PRODUCTOS QUIMICOS, FARMACEUTICOS Y DE LABORATORIO	0.00	0.00	0.00	0.00	0.00	0.00	0.00	0.00	0.00
251	PRODUCTOS QUIMICOS BASICOS	0.00	0.00	0.00	0.00	0.00	0.00	0.00	0.00	0.00
252	FERTILIZANTES, PESTICIDAS Y OTROS AGROQUIMICOS	0.00	0.00	0.00	0.00	0.00	0.00	0.00	0.00	0.00
253	MEDICINAS Y PRODUCTOS FARMACEUTICOS	0.00	0.00	0.00	0.00	0.00	0.00	0.00	0.00	0.00
254	MATERIALES, ACCESORIOS Y SUMINISTROS MEDICOS	0.00	0.00	0.00	0.00	0.00	0.00	0.00	0.00	0.00
255	MATERIALES, ACCESORIOS Y SUMINISTROS DE LABORATORIO	0.00	0.00	0.00	0.00	0.00	0.00	0.00	0.00	0.00
256	OTROS PRODUCTOS QUIMICOS	0.00	0.00	0.00	0.00	0.00	0.00	0.00	0.00	0.00
2600	COMBUSTIBLES, LUBRICANTES Y ADITIVOS	0.00	0.00	0.00	0.00	0.00	0.00	0.00	0.00	0.00
261	COMBUSTIBLES, LUBRICANTES Y ADITIVOS	0.00	0.00	0.00	0.00	0.00	0.00	0.00	0.00	0.00
261	CARBON Y SUS DERIVADOS	0.00	0.00	0.00	0.00	0.00	0.00	0.00	0.00	0.00
271	VESTUARIO, BLANCOS, PRENDAS DE PROTECCION Y ART DEPORTIVOS	0.00	0.00	0.00	0.00	0.00	0.00	0.00	0.00	0.00
271	VESTUARIOS Y UNIFORMES	0.00	0.00	0.00	0.00	0.00	0.00	0.00	0.00	0.00
272	PRENDAS DE SEGURIDAD Y PROTECCION PERSONAL	0.00	0.00	0.00	0.00	0.00	0.00	0.00	0.00	0.00
273	ARTICULOS DEPORTIVOS	0.00	0.00	0.00	0.00	0.00	0.00	0.00	0.00	0.00
274	PRODUCTOS TEXTILES	0.00	0.00	0.00	0.00	0.00	0.00	0.00	0.00	0.00
275	BLANCOS Y OTROS PRODUCTOS TEXTILES, EXCEPTO PRENDAS DE									
275	VESTITR	0.00	0.00	0.00	0.00	0.00	0.00	0.00	0.00	0.00
2800	SUSTANCIAS Y MATERIALES EXPLOSIVOS	0.00	0.00	0.00	0.00	0.00	0.00	0.00	0.00	0.00
281	MATERIALES DE SEGURIDAD PUBLICA	0.00	0.00	0.00	0.00	0.00	0.00	0.00	0.00	0.00
282	PRENDAS DE PROTECCION PARA SEGURIDAD PUBLICA	0.00	0.00	0.00	0.00	0.00	0.00	0.00	0.00	0.00
283	HERRAMIENTAS, REFACCIONES Y ACCESORIOS MENORES	0.00	0.00	0.00	0.00	0.00	0.00	0.00	0.00	0.00
2900	HERRAMIENTAS MENORES	0.00	0.00	0.00	0.00	0.00	0.00	0.00	0.00	0.00
291	REFACCIONES Y ACCESORIOS MENORES DE EDIFICIOS	0.00	0.00	0.00	0.00	0.00	0.00	0.00	0.00	0.00
292	REFACC Y ACCES MENORES DE MOBILIARIO Y EQUIPO DE ADMON,	0.00	0.00	0.00	0.00	0.00	0.00	0.00	0.00	0.00
294	REFACCIONES Y ACCESORIOS MENORES DE EQUIPO DE COMPUTO	0.00	0.00	0.00	0.00	0.00	0.00	0.00	0.00	0.00
294	Y TECNOLOGICAS DE LA INFORMACION	0.00	0.00	0.00	0.00	0.00	0.00	0.00	0.00	0.00
295	REFACC Y ACCES MENORES DE EQ E INSTRUMENTAL MEDICO Y DE									
295	LABORATORIO	0.00	0.00	0.00	0.00	0.00	0.00	0.00	0.00	0.00
296	REFACCIONES Y ACCESORIOS MENORES DE EQUIPO DE									
296	TRANSPORTE	0.00	0.00	0.00	0.00	0.00	0.00	0.00	0.00	0.00
297	REFACCIONES Y ACCESORIOS MENORES DE EQUIPO DE EQUIPO									
297	DE DEFENSA Y SEGURIDAD	0.00	0.00	0.00	0.00	0.00	0.00	0.00	0.00	0.00
298	REFACCIONES Y ACCESORIOS MENORES DE MAQUINARIA Y OTROS									
298	EQUIPOS	0.00	0.00	0.00	0.00	0.00	0.00	0.00	0.00	0.00
299	REFACCIONES Y ACCESORIOS MENORES OTROS BIENES MUEBLES	0.00	0.00	0.00	0.00	0.00	0.00	0.00	0.00	0.00
01	SERVICIOS GENERALES	0.00	0.00	0.00	0.00	11,767.62	868.60	0.00	12,636.22	0.00
01	SERVICIOS BASICOS	0.00	0.00	0.00	0.00	0.00	0.00	0.00	0.00	0.00
311	ENERGIA ELECTRICA	0.00	0.00	0.00	0.00	0.00	0.00	0.00	0.00	0.00
312	GAS	0.00	0.00	0.00	0.00	0.00	0.00	0.00	0.00	0.00
313	AGUA	0.00	0.00	0.00	0.00	0.00	0.00	0.00	0.00	0.00
314	TELEFONIA TRADICIONAL	0.00	0.00	0.00	0.00	0.00	0.00	0.00	0.00	0.00
315	TELEFONIA CELULAR	0.00	0.00	0.00	0.00	0.00	0.00	0.00	0.00	0.00
316	SERVICIO DE RADIOLOCALIZACION	0.00	0.00	0.00	0.00	0.00	0.00	0.00	0.00	0.00
317	SERVICIOS DE ACCESO DE INTERNET, REDES Y PROCESAMIENTO									
317	DE INFORMACION	0.00	0.00	0.00	0.00	0.00	0.00	0.00	0.00	0.00
318	SERVICIOS POSTALES Y TELEGRAFICOS	0.00	0.00	0.00	0.00	0.00	0.00	0.00	0.00	0.00
319	SERVICIOS INTEGRALES Y OTROS SERVICIOS	0.00	0.00	0.00	0.00	0.00	0.00	0.00	0.00	0.00
3200	SERVICIOS DE ARRENDAMIENTO	0.00	0.00	0.00	0.00	0.00	0.00	0.00	0.00	0.00
321	ARRENDAMIENTO DE TERRENOS	0.00	0.00	0.00	0.00	0.00	0.00	0.00	0.00	0.00
322	ARRENDAMIENTO DE EDIFICIOS	0.00	0.00	0.00	0.00	0.00	0.00	0.00	0.00	0.00
323	ARRENDAMIENTO DE MOVILIARIO	0.00	0.00	0.00	0.00	0.00	0.00	0.00	0.00	0.00
324	ARRENDAMIENTO DE EQUIPO INDUSTRIAL MEDICO Y DE									
324	LABORATORIO	0.00	0.00	0.00	0.00	0.00	0.00	0.00	0.00	0.00
325	ARRENDAMIENTO DE EQUIPO DE TRANSPORTE	0.00	0.00	0.00	0.00	0.00	0.00	0.00	0.00	0.00
326	ARRENDAMIENTO DE MAQUINARIA, OTROS EQUIPOS Y									
326	HERRAMIENTAS	0.00	0.00	0.00	0.00	0.00	0.00	0.00	0.00	0.00
327	ARRENDAMIENTO DE ACTIVOS INTANGIBLES	0.00	0.00	0.00	0.00	0.00	0.00	0.00	0.00	0.00
328	ARRENDAMIENTO FINANCIERO	0.00	0.00	0.00	0.00	0.00	0.00	0.00	0.00	0.00
329	OTROS ARRENDAMIENTOS	0.00	0.00	0.00	0.00	0.00	0.00	0.00	0.00	0.00
3300	SERVICIOS PROFESIONALES, CIENTIFICOS, TECNICOS Y OTROS SERVI	0.00	0.00	0.00	0.00	11,767.62	0.00	0.00	11,767.62	0.00
331	SERVICIOS LEGALES, DE CONTABILIDAD, AUDITORIA Y									
331	RELACIONADOS	0.00	0.00	0.00	0.00	0.00	0.00	0.00	0.00	0.00
332	SERVICIOS DE DISEÑO, ARQUITECTURA E INGENIERIA	0.00	0.00	0.00	0.00	0.00	0.00	0.00	0.00	0.00

COLEGIO DE ESTUDIOS CIENTIFICOS Y TECNOLOGICOS DEL ESTADO DE :

C	DESCRIPCION	M. en E. SARA REYES LOZANO ELABORO		M. en A. CLARA BRISSEIDA LUEVANO COLLAZO REVISO		ING. LEONEL SEPAREDO CORDERO LERMA AUTORIZO		TOTAL		
		CECYTES	EMSAID	CECYTES	EMSAID	CECYTES	EMSAID			
622	EDIFICACION NO HABITACIONAL EN BIENES PROPIOS	0.00	0.00	0.00	0.00	0.00	0.00	0.00		
	IMPORTE TOTAL EGRESOS	4,360,117.06	4,641,474.08	9,001,591.14	11,456,896.03	13,116,195.26	24,575,091.29			
COLEGIO DE ESTUDIOS CIENTIFICOS Y TECNOLOGICOS DEL ESTADO DE ZACATECAS										
ESTADO DE ACTIVIDADES DE 2020										
		P R O Y E C T O			ACUMULADO (ENERO A MARZO)					
		Pertinencia de planes y programas de estudio			CECYTES	EMSAID	TOTAL	CECYTES	EMSAID	TOTAL
	TOTAL DE INGRESOS	0.00	0.00	0.00	0.00	0.00	0.00	0.00	0.00	
	MEJORES									
	TOTAL DE EGRESOS	0.00	0.00	0.00	0.00	0.00	0.00	0.00	0.00	
	IGUAL									
	REMANENTE O DEFICIT (-) DEL PERIODO	0.00	0.00	0.00	0.00	0.00	0.00	0.00	0.00	
	INGRESOS FEDERALES	0.00	0.00	0.00	0.00	0.00	0.00	0.00	0.00	
	INGRESOS ESTATALES	0.00	0.00	0.00	0.00	0.00	0.00	0.00	0.00	
	INGRESOS PROPIOS	0.00	0.00	0.00	0.00	0.00	0.00	0.00	0.00	
	OTROS INGRESOS	0.00	0.00	0.00	0.00	0.00	0.00	0.00	0.00	
	OTROS INGRESOS	0.00	0.00	0.00	0.00	0.00	0.00	0.00	0.00	
1000	SERVICIOS PERSONALES	0.00	0.00	0.00	0.00	0.00	0.00	0.00	0.00	
1100	REMUNERACIONES AL PERSONAL DE CARACTER PERMANENTE	0.00	0.00	0.00	0.00	0.00	0.00	0.00	0.00	
113	SUELDOS BASE AL PERSONAL PERMANENTE	0.00	0.00	0.00	0.00	0.00	0.00	0.00	0.00	
1200	REMUNERACIONES AL PERSONAL DE CARACTER TRANSITORIO	0.00	0.00	0.00	0.00	0.00	0.00	0.00	0.00	
121	HONORARIOS ASIMILABLES A SALARIOS	0.00	0.00	0.00	0.00	0.00	0.00	0.00	0.00	
122	SUELDO BASE AL PERSONAL EVENTUAL	0.00	0.00	0.00	0.00	0.00	0.00	0.00	0.00	
1300	REMUNERACIONES ADICIONALES Y ESPECIALS	0.00	0.00	0.00	0.00	0.00	0.00	0.00	0.00	
131	PRIMAS POR AÑOS DE SERVICIOS EFECTIVOS PRESTADOS	0.00	0.00	0.00	0.00	0.00	0.00	0.00	0.00	
132	PRIMAS DE VACACIONES, DOMINICAL Y GRATIFICACION DE FIN DE AÑO	0.00	0.00	0.00	0.00	0.00	0.00	0.00	0.00	
133	HORAS EXTRAORDINARIAS	0.00	0.00	0.00	0.00	0.00	0.00	0.00	0.00	
134	COMPENSACIONES	0.00	0.00	0.00	0.00	0.00	0.00	0.00	0.00	
1400	SEGURIDAD SOCIAL	0.00	0.00	0.00	0.00	0.00	0.00	0.00	0.00	
141	APORTACIONES DE SEGURIDAD SOCIAL	0.00	0.00	0.00	0.00	0.00	0.00	0.00	0.00	
142	APORTACIONES A FONDOS DE VIVIENDA	0.00	0.00	0.00	0.00	0.00	0.00	0.00	0.00	
143	APORTACIONES AL SISTEMA PARA EL RETIRO	0.00	0.00	0.00	0.00	0.00	0.00	0.00	0.00	
144	APORTACIONES PARA SEGUROS	0.00	0.00	0.00	0.00	0.00	0.00	0.00	0.00	
1500	OTRAS PRESTACIONES SOCIALES Y ECONOMICAS	0.00	0.00	0.00	0.00	0.00	0.00	0.00	0.00	
151	CUOTAS PARA EL FONDO DE AHORRO Y FONDO DE TRABAJO	0.00	0.00	0.00	0.00	0.00	0.00	0.00	0.00	
152	INDEMNIZACIONES	0.00	0.00	0.00	0.00	0.00	0.00	0.00	0.00	
153	PRESTACIONES Y HABERES DE RETIRO	0.00	0.00	0.00	0.00	0.00	0.00	0.00	0.00	
154	PRESTACIONES CONTRACTUALES	0.00	0.00	0.00	0.00	0.00	0.00	0.00	0.00	
155	APOYOS A LA CAPACITACION DE LOS SERVIDORES PUBLICOS	0.00	0.00	0.00	0.00	0.00	0.00	0.00	0.00	
159	OTRAS PRESTACIONES SOCIALES Y ECONOMICAS	0.00	0.00	0.00	0.00	0.00	0.00	0.00	0.00	
	PREVISIONES	0.00	0.00	0.00	0.00	0.00	0.00	0.00	0.00	
	PREVISIONES DE CARACTER LABORAL, ECONOMICA Y DE SEGURIDAD SOCIAL	0.00	0.00	0.00	0.00	0.00	0.00	0.00	0.00	
1700	PGO DE ESTIMULOS A SERVIDORES PUBLICOS	0.00	0.00	0.00	0.00	0.00	0.00	0.00	0.00	
171	ESTIMULOS	0.00	0.00	0.00	0.00	0.00	0.00	0.00	0.00	
172	RECOMPENSAS	0.00	0.00	0.00	0.00	0.00	0.00	0.00	0.00	
2000	MATERIALES Y SUMINISTROS	0.00	0.00	0.00	0.00	0.00	0.00	0.00	0.00	
2100	MATERIALES DE ADMINISTRACION, EMISION DE DOCUMENTOS Y ARTI	0.00	0.00	0.00	0.00	0.00	0.00	0.00	0.00	
211	MATERIAL, UTILES Y EQUIPOS MENORES DE OFICINA	0.00	0.00	0.00	0.00	0.00	0.00	0.00	0.00	
212	MATERIALES Y UTILES DE IMPRESION Y REPRODUCCION	0.00	0.00	0.00	0.00	0.00	0.00	0.00	0.00	
213	MATERIAL ESTADISTICO Y GEOGRAFICO	0.00	0.00	0.00	0.00	0.00	0.00	0.00	0.00	
214	MATERIALES, UTILES Y EQUIPOS MENORES DE TECNOLOGIAS DE LA INFORMACION Y COMUNICACIONES	0.00	0.00	0.00	0.00	0.00	0.00	0.00	0.00	
215	MATERIAL IMPRESO E INFORMACION DIGITAL	0.00	0.00	0.00	0.00	0.00	0.00	0.00	0.00	
216	MATERIAL DE LIMPIEZA	0.00	0.00	0.00	0.00	0.00	0.00	0.00	0.00	
217	MATERIALES Y UTILES DE ENSEÑANZA	0.00	0.00	0.00	0.00	0.00	0.00	0.00	0.00	
218	MATERIALES PARA EL REGISTRO E IDENTIFICACION DE BIENES Y PERSONAS	0.00	0.00	0.00	0.00	0.00	0.00	0.00	0.00	
2200	ALIMENTOS Y UTENSILIOS	0.00	0.00	0.00	0.00	0.00	0.00	0.00	0.00	
221	PRODUCTOS ALIMENTICIOS PARA PERSONAS	0.00	0.00	0.00	0.00	0.00	0.00	0.00	0.00	
222	PRODUCTOS ALIMENTICIOS PARA ANIMALES	0.00	0.00	0.00	0.00	0.00	0.00	0.00	0.00	
223	UTENSILIOS PARA EL SERVICIO DE ALIMENTACION	0.00	0.00	0.00	0.00	0.00	0.00	0.00	0.00	
2300	MATERIAS PRIMAS Y MATERIALES DE PRODUCCION Y COMERCIALIZA	0.00	0.00	0.00	0.00	0.00	0.00	0.00	0.00	
231	PRODUCTOS ALIMENTICIOS, AGROPECUARIOS Y FORESTALES ADQUIRIDOS COMO MATERIA PRIMA	0.00	0.00	0.00	0.00	0.00	0.00	0.00	0.00	
232	INSUMOS TEXTILES ADQUIRIDOS COMO MATERIA PRIMA	0.00	0.00	0.00	0.00	0.00	0.00	0.00	0.00	
233	PRODUCTOS DE PAPEL, CARTON E IMPRESOS ADQUIRIDOS COMO MATERIA PRIMA	0.00	0.00	0.00	0.00	0.00	0.00	0.00	0.00	

234	COMBUST. LUBRICANTES, ADITIVOS, CARBÓN Y SUS DERIVADOS	0.00	0.00	0.00	0.00	0.00	0.00	0.00	0.00	0.00
235	ADQUIRIDOS COMO MATERIA PRIMA									
236	ADQUIRIDOS COMO MATERIA PRIMA	0.00	0.00	0.00	0.00	0.00	0.00	0.00	0.00	0.00
237	ADQUIRIDOS COMO MATERIA PRIMA	0.00	0.00	0.00	0.00	0.00	0.00	0.00	0.00	0.00
238	ADQUIRIDOS COMO MAT. PRIMA									
239	PROD. DE CUERO, PIEL, PLÁSTICO Y HULE ADQUIRIDOS COMO MATERIA PRIMA	0.00	0.00	0.00	0.00	0.00	0.00	0.00	0.00	0.00
240	OTROS PRODUCTOS ADQUIRIDOS COMO MATERIA PRIMA	0.00	0.00	0.00	0.00	0.00	0.00	0.00	0.00	0.00
241	MATERIALES Y ARTICULOS DE CONSTRUCCION Y REPARACION	0.00	0.00	0.00	0.00	0.00	0.00	0.00	0.00	0.00
242	PRODUCTOS MINERALES NO METALICOS	0.00	0.00	0.00	0.00	0.00	0.00	0.00	0.00	0.00
243	CEMENTO Y PRODUCTOS DE CONCRETO	0.00	0.00	0.00	0.00	0.00	0.00	0.00	0.00	0.00
244	GAL. YESO Y PRODUCTOS DE YESO	0.00	0.00	0.00	0.00	0.00	0.00	0.00	0.00	0.00
245	MADERA Y PRODUCTOS DE MADERA	0.00	0.00	0.00	0.00	0.00	0.00	0.00	0.00	0.00
246	VIDRIO Y PRODUCTOS DE VIDRIO	0.00	0.00	0.00	0.00	0.00	0.00	0.00	0.00	0.00
247	MATERIAL ELECTRICO Y ELECTRONICO	0.00	0.00	0.00	0.00	0.00	0.00	0.00	0.00	0.00
248	ARTICULOS METALICOS PARA CONSTRUCCION	0.00	0.00	0.00	0.00	0.00	0.00	0.00	0.00	0.00
249	MATERIALES COMPLEMENTARIOS	0.00	0.00	0.00	0.00	0.00	0.00	0.00	0.00	0.00
250	MATERIALES COMPLEMENTARIOS									
251	REPARACION									
252	OTROS MATERIALES Y ARTICULOS DE CONSTRUCCION Y REPARACION	0.00	0.00	0.00	0.00	0.00	0.00	0.00	0.00	0.00
253	PRODUCTOS QUIMICOS, FARMACEUTICOS Y DE LABORATORIO	0.00	0.00	0.00	0.00	0.00	0.00	0.00	0.00	0.00
254	PRODUCTOS QUIMICOS BASICOS	0.00	0.00	0.00	0.00	0.00	0.00	0.00	0.00	0.00
255	FERTILIZANTES, PESTICIDAS Y OTROS AGROQUIMICOS	0.00	0.00	0.00	0.00	0.00	0.00	0.00	0.00	0.00
256	MEDICINAS Y PRODUCTOS FARMACEUTICOS	0.00	0.00	0.00	0.00	0.00	0.00	0.00	0.00	0.00
257	MATERIALES, ACCESORIOS Y SUMINISTROS MEDICOS	0.00	0.00	0.00	0.00	0.00	0.00	0.00	0.00	0.00
258	MATERIALES, ACCESORIOS Y SUMINISTROS DE LABORATORIO	0.00	0.00	0.00	0.00	0.00	0.00	0.00	0.00	0.00
259	OTROS PRODUCTOS QUIMICOS	0.00	0.00	0.00	0.00	0.00	0.00	0.00	0.00	0.00
260	COMBUSTIBLES, LUBRICANTES Y ADITIVOS	0.00	0.00	0.00	0.00	0.00	0.00	0.00	0.00	0.00
261	COMBUSTIBLES, LUBRICANTES Y ADITIVOS									
262	CARBON Y SUS DERIVADOS	0.00	0.00	0.00	0.00	0.00	0.00	0.00	0.00	0.00
263	VESTUARIO, BLANCOS, PRENDAS DE PROTECCION Y ART. DEPORTIVOS	0.00	0.00	0.00	0.00	0.00	0.00	0.00	0.00	0.00
264	VESTUARIOS Y UNIFORMES	0.00	0.00	0.00	0.00	0.00	0.00	0.00	0.00	0.00
265	PRENDAS DE SEGURIDAD Y PROTECCION PERSONAL	0.00	0.00	0.00	0.00	0.00	0.00	0.00	0.00	0.00
266	ARTICULOS DEPORTIVOS	0.00	0.00	0.00	0.00	0.00	0.00	0.00	0.00	0.00
267	PRODUCTOS TEXTILES	0.00	0.00	0.00	0.00	0.00	0.00	0.00	0.00	0.00
268	BLANCOS Y OTROS PRODUCTOS TEXTILES, EXCEPTO PRENDAS DE VESTIR	0.00	0.00	0.00	0.00	0.00	0.00	0.00	0.00	0.00
269	SUSTANCIAS Y MATERIALES EXPLOSIVOS	0.00	0.00	0.00	0.00	0.00	0.00	0.00	0.00	0.00
270	MATERIALES DE SEGURIDAD PUBLICA	0.00	0.00	0.00	0.00	0.00	0.00	0.00	0.00	0.00
271	PRENDAS DE PROTECCION PARA SEGURIDAD PUBLICA	0.00	0.00	0.00	0.00	0.00	0.00	0.00	0.00	0.00
272	HERRAMIENTAS, REFRACCIONES Y ACCESORIOS MENORES	0.00	0.00	0.00	0.00	0.00	0.00	0.00	0.00	0.00
273	HERRAMIENTAS MENORES	0.00	0.00	0.00	0.00	0.00	0.00	0.00	0.00	0.00
274	REFACCIONES Y ACCESORIOS MENORES DE EDIFICIOS	0.00	0.00	0.00	0.00	0.00	0.00	0.00	0.00	0.00
275	REFACC Y ACCES MENORES DE MOBILIARIO Y EQUIPO DE ADMON, EDUC Y RECREATIVO	0.00	0.00	0.00	0.00	0.00	0.00	0.00	0.00	0.00
276	REFACCIONES Y ACCESORIOS MENORES DE EQUIPO DE COMPUTO Y TECNOLOGICAS DE LA INFORMACION	0.00	0.00	0.00	0.00	0.00	0.00	0.00	0.00	0.00
277	REFACC Y ACCES MENORES DE EQ E INSTRUMENTAL MEDICO Y DE LABORATORIO	0.00	0.00	0.00	0.00	0.00	0.00	0.00	0.00	0.00
278	REFACCIONES Y ACCESORIOS MENORES DE EQUIPO DE TRANSPORTE	0.00	0.00	0.00	0.00	0.00	0.00	0.00	0.00	0.00
279	REFACCIONES Y ACCESORIOS MENORES DE EQUIPO DE DEFENSA Y SEGURIDAD	0.00	0.00	0.00	0.00	0.00	0.00	0.00	0.00	0.00
280	REFACCIONES Y ACCESORIOS MENORES DE MAQUINARIA Y OTROS EQUIPOS	0.00	0.00	0.00	0.00	0.00	0.00	0.00	0.00	0.00
281	REFACCIONES Y ACCESORIOS MENORES OTROS BIENES MUEBLES	0.00	0.00	0.00	0.00	0.00	0.00	0.00	0.00	0.00
282	SERVICIOS GENERALES	0.00	0.00	0.00	0.00	0.00	0.00	0.00	0.00	0.00
283	SERVICIOS BASICOS	0.00	0.00	0.00	0.00	0.00	0.00	0.00	0.00	0.00
284	ENERGIA ELECTRICA	0.00	0.00	0.00	0.00	0.00	0.00	0.00	0.00	0.00
285	GAS	0.00	0.00	0.00	0.00	0.00	0.00	0.00	0.00	0.00
286	AGUA	0.00	0.00	0.00	0.00	0.00	0.00	0.00	0.00	0.00
287	TELEFONIA TRADICIONAL	0.00	0.00	0.00	0.00	0.00	0.00	0.00	0.00	0.00
288	TELEFONIA CELULAR	0.00	0.00	0.00	0.00	0.00	0.00	0.00	0.00	0.00
289	SERVICIO DE RADIOLOCALIZACION	0.00	0.00	0.00	0.00	0.00	0.00	0.00	0.00	0.00
290	SERVICIOS DE ACCESO DE INTERNET, REDES Y PROCESAMIENTO DE INFORMACION	0.00	0.00	0.00	0.00	0.00	0.00	0.00	0.00	0.00
291	SERVICIOS POSTALES Y TELEGRAFICOS	0.00	0.00	0.00	0.00	0.00	0.00	0.00	0.00	0.00
292	SERVICIOS INTEGRALES Y OTROS SERVICIOS	0.00	0.00	0.00	0.00	0.00	0.00	0.00	0.00	0.00
293	SERVICIOS DE ARRENDAMIENTO	0.00	0.00	0.00	0.00	0.00	0.00	0.00	0.00	0.00
294	SERVICIOS DE TERRENOS	0.00	0.00	0.00	0.00	0.00	0.00	0.00	0.00	0.00
295	ARRENDAMIENTO DE EDIFICIOS	0.00	0.00	0.00	0.00	0.00	0.00	0.00	0.00	0.00
296	ARRENDAMIENTO DE MOVILIARIO	0.00	0.00	0.00	0.00	0.00	0.00	0.00	0.00	0.00
297	ARRENDAMIENTO DE EQUIPO INDUSTRIAL MEDICO Y DE LABORATORIO	0.00	0.00	0.00	0.00	0.00	0.00	0.00	0.00	0.00
298	ARRENDAMIENTO DE EQUIPO DE TRANSPORTE	0.00	0.00	0.00	0.00	0.00	0.00	0.00	0.00	0.00
299	ARRENDAMIENTO DE MAQUINARIA, OTROS EQUIPOS Y HERRAMIENTAS	0.00	0.00	0.00	0.00	0.00	0.00	0.00	0.00	0.00
300	ARRENDAMIENTO DE ACTIVOS INTANGIBLES	0.00	0.00	0.00	0.00	0.00	0.00	0.00	0.00	0.00
301	ARRENDAMIENTO FINANCIERO	0.00	0.00	0.00	0.00	0.00	0.00	0.00	0.00	0.00
302	OTROS ARRENDAMIENTOS	0.00	0.00	0.00	0.00	0.00	0.00	0.00	0.00	0.00
303	SERVICIOS PROFESIONALES, CIENTIFICOS, TÉCNICOS Y OTROS SERVI	0.00	0.00	0.00	0.00	0.00	0.00	0.00	0.00	0.00

331	SERVICIOS LEGALES, DE CONTABILIDAD, AUDITORIA Y RELACIONADOS	0.00	0.00	0.00	0.00	0.00	0.00	0.00	0.00	0.00
332	SERVICIOS DE DISEÑO, ARQUITECTURA E INGENIERIA	0.00	0.00	0.00	0.00	0.00	0.00	0.00	0.00	0.00
333	SERVICIOS DE CONSULTORIA ADMINISTRATIVA, PROCESOS TÉCNICA Y EN TECNOLOGIAS DE LA INFORMACION	0.00	0.00	0.00	0.00	0.00	0.00	0.00	0.00	0.00
334	SERVICIOS DE CAPACITACION	0.00	0.00	0.00	0.00	0.00	0.00	0.00	0.00	0.00
335	SERVICIOS DE INVESTIGACION CIENTIFICA Y DESARROLLO	0.00	0.00	0.00	0.00	0.00	0.00	0.00	0.00	0.00
336	SERVICIOS DE APOYO ADMINISTRATIVO, TRADUCCION, FOTOCOPIADO E IMPRESION	0.00	0.00	0.00	0.00	0.00	0.00	0.00	0.00	0.00
338	SERVICIOS DE VIGILANCIA	0.00	0.00	0.00	0.00	0.00	0.00	0.00	0.00	0.00
339	SERVICIOS PROFESIONALES, CIENTIFICOS Y TÉCNICOS INTEGRALES	0.00	0.00	0.00	0.00	0.00	0.00	0.00	0.00	0.00
340	SERVICIOS FINANCIEROS, BANCARIOS Y COMERCIALES	0.00	0.00	0.00	0.00	0.00	0.00	0.00	0.00	0.00
341	SERVICIOS FINANCIEROS Y BANCARIOS	0.00	0.00	0.00	0.00	0.00	0.00	0.00	0.00	0.00
345	SEGURO DE BIENES PATRIMONIALES	0.00	0.00	0.00	0.00	0.00	0.00	0.00	0.00	0.00
347	FLETES Y MANOBRAS	0.00	0.00	0.00	0.00	0.00	0.00	0.00	0.00	0.00
350	SERVICIOS DE INSTALACION, REPARACION, MANTENIMIENTO Y CONSERVACION	0.00	0.00	0.00	0.00	0.00	0.00	0.00	0.00	0.00
351	CONSERVACION Y MANTENIMIENTO MENOR DE INMUEBLES	0.00	0.00	0.00	0.00	0.00	0.00	0.00	0.00	0.00
352	INSTALACION, REPARACION Y MANTENIMIENTO DE MOBILIARIO Y EQUIPO DE ADMINISTRACION, EDUCACIONAL Y RECREATIVO	0.00	0.00	0.00	0.00	0.00	0.00	0.00	0.00	0.00
353	INSTALACION, REPARACION, MTTO DE MOB Y EQ DE COMPUTO Y TECNOLOGIA DE LA INFORMACION	0.00	0.00	0.00	0.00	0.00	0.00	0.00	0.00	0.00
354	INSTALACION, REPARACION, MTTO DE MOB Y EQ E INSTRUM MED Y DE LABORATORIO	0.00	0.00	0.00	0.00	0.00	0.00	0.00	0.00	0.00
355	REPARACION Y MANTENIMIENTO DE EQUIPO DE TRANSPORTE	0.00	0.00	0.00	0.00	0.00	0.00	0.00	0.00	0.00
357	INSTALACION, REPARACION Y MANTENIMIENTO DE MAQUINARIA, OTROS EQUIPOS Y HERRAMIENTA	0.00	0.00	0.00	0.00	0.00	0.00	0.00	0.00	0.00
	SERVICIOS, LIMPIEZA Y MANEJO DE DESECHOS	0.00	0.00	0.00	0.00	0.00	0.00	0.00	0.00	0.00
	SERVICIOS DE JARDINERIA Y FUMIGACION	0.00	0.00	0.00	0.00	0.00	0.00	0.00	0.00	0.00
380	SERVICIOS DE COMUNICACION SOCIAL Y PUBLICIDAD	0.00	0.00	0.00	0.00	0.00	0.00	0.00	0.00	0.00
361	INFORMACION EN MEDIOS MASIVOS DERIVADA DE LA OPERACION Y ADMINISTRACION DE LAS DEPENDENCIAS Y ENTIDADES COMERCIALES PARA PROMOVER LA VENTA DE BIENES O SERVICIOS	0.00	0.00	0.00	0.00	0.00	0.00	0.00	0.00	0.00
362	DIFFUSION POR RADIO, TELEVISION Y OTROS MEDIOS DE MENSAJES COMERCIALES PARA PROMOVER LA VENTA DE BIENES O SERVICIOS	0.00	0.00	0.00	0.00	0.00	0.00	0.00	0.00	0.00
368	OTROS SERVICIOS DE INFORMACION	0.00	0.00	0.00	0.00	0.00	0.00	0.00	0.00	0.00
370	SERVICIOS DE TRASLADO Y VIATICOS	0.00	0.00	0.00	0.00	0.00	0.00	0.00	0.00	0.00
371	PASAJES AEREOS	0.00	0.00	0.00	0.00	0.00	0.00	0.00	0.00	0.00
372	PASAJES TERRESTRES	0.00	0.00	0.00	0.00	0.00	0.00	0.00	0.00	0.00
374	AUTO TRANSPORTE	0.00	0.00	0.00	0.00	0.00	0.00	0.00	0.00	0.00
375	VIATICOS EN EL PAIS	0.00	0.00	0.00	0.00	0.00	0.00	0.00	0.00	0.00
376	VIATICOS EN EL EXTRANJERO	0.00	0.00	0.00	0.00	0.00	0.00	0.00	0.00	0.00
378	SERVICIOS INTEGRALES DE TRASLADO Y VIATICOS	0.00	0.00	0.00	0.00	0.00	0.00	0.00	0.00	0.00
379	OTROS SERVICIOS DE TRASLADO Y HOSPEDAJE	0.00	0.00	0.00	0.00	0.00	0.00	0.00	0.00	0.00
380	SERVICIOS OFICIALES	0.00	0.00	0.00	0.00	0.00	0.00	0.00	0.00	0.00
382	GASTOS DE ORDEN SOCIAL Y CULTURAL	0.00	0.00	0.00	0.00	0.00	0.00	0.00	0.00	0.00
383	GASTOS DE REPRESENTACION	0.00	0.00	0.00	0.00	0.00	0.00	0.00	0.00	0.00
385	CONGRESOS Y CONVENCIONES	0.00	0.00	0.00	0.00	0.00	0.00	0.00	0.00	0.00
390	OTROS SERVICIOS GENERALES	0.00	0.00	0.00	0.00	0.00	0.00	0.00	0.00	0.00
392	IMPUESTOS Y DERECHOS	0.00	0.00	0.00	0.00	0.00	0.00	0.00	0.00	0.00
395	PENAS, MULTAS, ACCESORIOS Y ACTUALIZACIONES	0.00	0.00	0.00	0.00	0.00	0.00	0.00	0.00	0.00
396	OTROS GASTOS POR RESPONSABILIDADES	0.00	0.00	0.00	0.00	0.00	0.00	0.00	0.00	0.00
398	IMPUESTO SOBRE NOMINAS Y OTROS QUE SE DERIVEN DE UNA RELACION LABORAL	0.00	0.00	0.00	0.00	0.00	0.00	0.00	0.00	0.00
	OTROS SERVICIOS GENERALES	0.00	0.00	0.00	0.00	0.00	0.00	0.00	0.00	0.00
400	TRANSFERENCIAS, ASIGNACIONES, SUBSIDIOS Y OTRAS AYUDAS	0.00	0.00	0.00	0.00	0.00	0.00	0.00	0.00	0.00
400	AYUDAS SOCIALES	0.00	0.00	0.00	0.00	0.00	0.00	0.00	0.00	0.00
500	BIENES MUEBLES, INMUEBLES E INTANGIBLES	0.00	0.00	0.00	0.00	0.00	0.00	0.00	0.00	0.00
510	MOBILIARIO Y EQUIPO DE ADMINISTRACION	0.00	0.00	0.00	0.00	0.00	0.00	0.00	0.00	0.00
511	MUEBLES DE OFICINA Y ESTANTERIA	0.00	0.00	0.00	0.00	0.00	0.00	0.00	0.00	0.00
512	MUEBLES, EXCEPTO DE OFICINA Y ESTANTERIA	0.00	0.00	0.00	0.00	0.00	0.00	0.00	0.00	0.00
513	BIENES ARTISTICOS Y CULTURALES Y CIENTIFICOS	0.00	0.00	0.00	0.00	0.00	0.00	0.00	0.00	0.00
515	EQUIPO DE COMPUTO Y DE TECNOLOGIAS DE LA INFORMACION	0.00	0.00	0.00	0.00	0.00	0.00	0.00	0.00	0.00
519	OTROS MOBILIARIOS Y EQUIPOS DE ADMINISTRACION	0.00	0.00	0.00	0.00	0.00	0.00	0.00	0.00	0.00
520	MOBILIARIO Y EQUIPO EDUCACIONAL Y RECREATIVOS	0.00	0.00	0.00	0.00	0.00	0.00	0.00	0.00	0.00
521	EQUIPOS Y APARATOS AUDIOVISUALES	0.00	0.00	0.00	0.00	0.00	0.00	0.00	0.00	0.00
522	APARATOS DEPORTIVOS	0.00	0.00	0.00	0.00	0.00	0.00	0.00	0.00	0.00
523	CAMARAS FOTOGRAFICAS Y DE VIDEO	0.00	0.00	0.00	0.00	0.00	0.00	0.00	0.00	0.00
529	OTRO MOBILIARIO Y EQUIPO EDUCACIONAL Y DEPORTIVO	0.00	0.00	0.00	0.00	0.00	0.00	0.00	0.00	0.00
530	EQUIPO E INSTRUMENTAL MEDICO Y DE LABORATORIO	0.00	0.00	0.00	0.00	0.00	0.00	0.00	0.00	0.00
531	EQUIPO MEDICO Y DE LABORATORIO	0.00	0.00	0.00	0.00	0.00	0.00	0.00	0.00	0.00
532	INSTRUMENTAL MEDICO Y DE LABORATORIO	0.00	0.00	0.00	0.00	0.00	0.00	0.00	0.00	0.00
540	VEHICULOS Y EQUIPO DE TRANSPORTE	0.00	0.00	0.00	0.00	0.00	0.00	0.00	0.00	0.00
541	VEHICULOS Y EQUIPO DE TRANSPORTE TERRESTRE	0.00	0.00	0.00	0.00	0.00	0.00	0.00	0.00	0.00
560	MAQUINARIA, OTROS EQUIPOS Y HERRAMIENTAS	0.00	0.00	0.00	0.00	0.00	0.00	0.00	0.00	0.00
562	MAQUINARIA Y EQUIPO INDUSTRIAL	0.00	0.00	0.00	0.00	0.00	0.00	0.00	0.00	0.00
565	EQUIPOS DE COMUNICACION Y TELECOMUNICACION	0.00	0.00	0.00	0.00	0.00	0.00	0.00	0.00	0.00
566	EQUIPOS DE GENERACION ELECTRICA, APARATOS Y ACCESORIOS ELECTRICOS	0.00	0.00	0.00	0.00	0.00	0.00	0.00	0.00	0.00
567	HERRAMIENTAS Y MAQUINAS HERRAMIENTA	0.00	0.00	0.00	0.00	0.00	0.00	0.00	0.00	0.00
569	OTROS EQUIPOS	0.00	0.00	0.00	0.00	0.00	0.00	0.00	0.00	0.00
590	ACTIVOS INTANGIBLES	0.00	0.00	0.00	0.00	0.00	0.00	0.00	0.00	0.00

COLEGIO DE ESTUDIOS CIENTIFICOS Y TECNOLOGICOS DEL ESTADO DE :

		M. en E. SARA REYES LOZANO ELABORO	M. en A. CLARA GRISELDA LUEVANO COLLAZO REVISO	ING. LEONEL GERRARDO CONDERO IERMA ALICIZO	
COLEGIO DE ESTUDIOS CIENTIFICOS Y TECNOLOGICOS DEL ESTADO DE ZACATECAS					
ESTADO DE ACTIVIDADES 2020					
P R O Y E C T O					
Fortalecimiento en infraestructura y equipamiento					
	CECYTES	EMSd	TOTAL	CECYTES	EMSd
TOTAL DE INGRESOS	0.00	0.00	0.00	0.00	0.00
MEJORES					
TOTAL DE EGRESOS	122,241.37	178,397.57	300,638.94	346,505.87	256,136.21
IGUAL					
REMANENTE O DEFICIT (-) DEL PERIODO	-122,241.37	-178,397.57	-300,638.94	-346,505.87	-256,136.21
INGRESOS FEDERALES					
INGRESOS ESTATALES	0.00	0.00	0.00	0.00	0.00
INGRESOS PROPIOS	0.00	0.00	0.00	0.00	0.00
OTROS INGRESOS	0.00	0.00	0.00	0.00	0.00
1000 SERVICIOS PERSONALES					
1100 REMUNERACIONES AL PERSONAL DE CARACTER PERMANENTE	0.00	0.00	0.00	0.00	0.00
113 SUELDOS BASE AL PERSONAL PERMANENTE	0.00	0.00	0.00	0.00	0.00
1200 REMUNERACIONES AL PERSONAL DE CARACTER TRANSITORIO	0.00	0.00	0.00	0.00	0.00
121 HONORARIOS ASIMILABLES A SALARIOS	0.00	0.00	0.00	0.00	0.00
122 SUELDO BASE AL PERSONAL EVENTUAL	0.00	0.00	0.00	0.00	0.00
1300 REMUNERACIONES ADICIONALES Y ESPECIALES	0.00	0.00	0.00	0.00	0.00
131 PRIMAS POR AÑOS DE SERVICIOS EFECTIVOS PRESTADOS	0.00	0.00	0.00	0.00	0.00
132 PRIMAS DE VACACIONES, DOMINICAL Y GRATIFICACION DE FIN DE AÑO	0.00	0.00	0.00	0.00	0.00
133 HORAS EXTRAORDINARIAS	0.00	0.00	0.00	0.00	0.00
134 COMPENSACIONES	0.00	0.00	0.00	0.00	0.00
1400 SEGURIDAD SOCIAL	0.00	0.00	0.00	0.00	0.00
141 APORTACIONES DE SEGURIDAD SOCIAL	0.00	0.00	0.00	0.00	0.00
142 APORTACIONES A FONDOS DE VIVIENDA	0.00	0.00	0.00	0.00	0.00
143 APORTACIONES AL SISTEMA PARA EL RETIRO	0.00	0.00	0.00	0.00	0.00
144 APORTACIONES PARA SEGUROS	0.00	0.00	0.00	0.00	0.00
1500 OTRAS PRESTACIONES SOCIALES Y ECONOMICAS	0.00	0.00	0.00	0.00	0.00
151 CUOTAS PARA EL FONDO DE AHORRO Y FONDO DE TRABAJO	0.00	0.00	0.00	0.00	0.00
152 INDEMNIZACIONES	0.00	0.00	0.00	0.00	0.00
153 PRESTACIONES Y HABERES DE RETIRO	0.00	0.00	0.00	0.00	0.00
154 PRESTACIONES CONTRACTUALES	0.00	0.00	0.00	0.00	0.00
159 APOYOS A LA CAPACITACION DE LOS SERVIDORES PUBLICOS	0.00	0.00	0.00	0.00	0.00
1600 PREVISIONES	0.00	0.00	0.00	0.00	0.00
161 PREVISIONES DE CARACTER LABORAL, ECONOMICA Y DE SEGURIDAD SOCIAL	0.00	0.00	0.00	0.00	0.00
1700 PAGO DE ESTIMULOS A SERVIDORES PUBLICOS	0.00	0.00	0.00	0.00	0.00
171 ESTIMULOS	0.00	0.00	0.00	0.00	0.00
172 RECOMPENSAS	0.00	0.00	0.00	0.00	0.00
2000 MATERIALES Y SUMINISTROS	38,341.09	113,274.17	151,615.26	172,959.97	123,549.17
2100 MATERIALES DE ADMINISTRACION, EMISION DE DOCUMENTOS Y ARTÍCULOS	7,155.89	0.00	7,155.89	49,543.22	0.00
211 MATERIAL, UTILES Y EQUIPOS MENORES DE OFICINA	0.00	0.00	0.00	0.00	0.00
212 MATERIALES Y UTILES DE IMPRESION Y REPRODUCCION	0.00	0.00	0.00	0.00	0.00
213 MATERIAL ESTADISTICO Y GEOGRAFICO	0.00	0.00	0.00	0.00	0.00
214 MATERIALES, UTILES Y EQUIPOS MENORES DE TECNOLOGIAS DE LA INFORMACION Y COMUNICACIONES	0.00	0.00	0.00	0.00	0.00
215 MATERIAL IMPRESO E INFORMACION DIGITAL	0.00	0.00	0.00	0.00	0.00
216 MATERIAL DE LIMPIEZA	4,456.89	0.00	4,456.89	4,456.89	0.00
217 MATERIALES Y UTILES DE ENSEÑANZA	2,699.00	0.00	2,699.00	45,086.33	0.00
218 PERSONAS	0.00	0.00	0.00	0.00	0.00
2200 ALIMENTOS Y UTENSILIOS	0.00	0.00	0.00	1,165.00	0.00
221 PRODUCTOS ALIMENTICIOS PARA PERSONAS	0.00	0.00	0.00	1,165.00	0.00
222 PRODUCTOS ALIMENTICIOS PARA ANIMALES	0.00	0.00	0.00	0.00	0.00
223 UTENSILIOS PARA EL SERVICIO DE ALIMENTACION	0.00	0.00	0.00	0.00	0.00
2300 MATERIAS PRIMAS Y MATERIALES DE PRODUCCION Y COMERCIALIZACION	0.00	0.00	0.00	0.00	0.00
231 PRODUCTOS ALIMENTICIOS, AGROPECUARIOS Y FORESTALES ADQUIRIDOS COMO MATERIA PRIMA	0.00	0.00	0.00	0.00	0.00
232 INSUMOS TEXTILES ADQUIRIDOS COMO MATERIA PRIMA	0.00	0.00	0.00	0.00	0.00
591 SOFTWARE	0.00	0.00	0.00	0.00	0.00
6200 OBRA PUBLICA EN BIENES PROPIOS	0.00	0.00	0.00	0.00	0.00
622 EDIFICACION NO HABITACIONAL EN BIENES PROPIOS	0.00	0.00	0.00	0.00	0.00
IMPORTE TOTAL EGRESOS	0.00	0.00	0.00	0.00	0.00

COLEGIO DE ESTUDIOS CIENTIFICOS Y TECNOLOGICOS DEL ESTADO DE :

3300	SERVICIOS PROFESIONALES, CIENTIFICOS, TECNICOS Y OTROS SERVI	0.00	0.00	0.00	0.00	0.00	0.00	0.00	0.00	0.00
331	SERVICIOS LEGALES, DE CONTABILIDAD, AUDITORIA Y RELACIONADOS	0.00	0.00	0.00	0.00	0.00	0.00	0.00	0.00	0.00
332	SERVICIOS DE DISEÑO, ARQUITECTURA E INGENIERIA	0.00	0.00	0.00	0.00	0.00	0.00	0.00	0.00	0.00
333	SERVICIOS DE CONSULTORIA ADMINISTRATIVA, PROCESOS TÉCNICA Y EN TECNOLOGIAS DE LA INFORMACION	0.00	0.00	0.00	0.00	0.00	0.00	0.00	0.00	0.00
334	SERVICIOS DE CAPACITACION	0.00	0.00	0.00	0.00	0.00	0.00	0.00	0.00	0.00
335	SERVICIOS DE INVESTIGACION CIENTIFICA Y DESARROLLO	0.00	0.00	0.00	0.00	0.00	0.00	0.00	0.00	0.00
336	SERVICIOS DE APOYO ADMINISTRATIVO, TRADUCCION, FOTOCOPIADO E IMPRESION	0.00	0.00	0.00	0.00	0.00	0.00	0.00	0.00	0.00
338	SERVICIOS DE VIGILANCIA	0.00	0.00	0.00	0.00	0.00	0.00	0.00	0.00	0.00
339	SERVICIOS PROFESIONALES, CIENTIFICOS Y TÉCNICOS INTEGRALES	0.00	0.00	0.00	0.00	0.00	0.00	0.00	0.00	0.00
3400	SERVICIOS FINANCIEROS, BANCARIOS Y COMERCIALES	0.00	0.00	0.00	0.00	0.00	0.00	0.00	0.00	0.00
341	SERVICIOS FINANCIEROS Y BANCARIOS	0.00	0.00	0.00	0.00	0.00	0.00	0.00	0.00	0.00
345	SEGURO DE BIENES PATRIMONIALES	0.00	0.00	0.00	0.00	0.00	0.00	0.00	0.00	0.00
347	FLETES Y MANIOBRAS	0.00	0.00	0.00	0.00	0.00	0.00	0.00	0.00	0.00
3500	SERVICIOS DE INSTALACION, REPARACION, MANTENIMIENTO Y CONSE	0.00	0.00	0.00	0.00	12,957.62	0.00	12,957.62	0.00	12,957.62
351	CONSERVACION Y MANTENIMIENTO MENOR DE INMUEBLES	0.00	0.00	0.00	0.00	5,850.29	0.00	5,850.29	0.00	5,850.29
352	INSTALACION, REPARACION Y MANTENIMIENTO DE MOBILIARIO Y EQUIPO DE ADMINISTRACION, EDUCACIONAL Y RECREATIVO	0.00	0.00	0.00	0.00	0.00	0.00	0.00	0.00	0.00
353	INSTALACION, REPARACION, MTTO DE MOB Y EQ DE COMPUTO Y TECNOLOGIA DE LA INFORMACION	0.00	0.00	0.00	0.00	0.00	0.00	0.00	0.00	0.00
354	INSTALACION, REPARACION, MTTO DE MOB Y EQ E INSTRUM MED Y DE LABORATORIO	0.00	0.00	0.00	0.00	2,510.05	0.00	2,510.05	0.00	2,510.05
355	REPARACION Y MANTENIMIENTO DE EQUIPO DE TRANSPORTE	0.00	0.00	0.00	0.00	0.00	0.00	0.00	0.00	0.00
357	INSTALACION, REPARACION Y MANTENIMIENTO DE MAQUINARIA, OTROS EQUIPOS Y HERRAMIENTA	0.00	0.00	0.00	0.00	4,597.28	0.00	4,597.28	0.00	4,597.28
359	SERVICIOS DE LIMPIEZA Y MANEJO DE DESECHOS	0.00	0.00	0.00	0.00	0.00	0.00	0.00	0.00	0.00
3600	SERVICIOS DE COMUNICACION SOCIAL Y PUBLICIDAD	0.00	0.00	0.00	0.00	0.00	0.00	0.00	0.00	0.00
361	Y ADMINISTRACION DE LAS DEPENDENCIAS Y ENTIDADES	0.00	0.00	0.00	0.00	0.00	0.00	0.00	0.00	0.00
362	COMUNICACION	0.00	0.00	0.00	0.00	0.00	0.00	0.00	0.00	0.00
369	OTROS SERVICIOS DE INFORMACION	0.00	0.00	0.00	0.00	0.00	0.00	0.00	0.00	0.00
3700	SERVICIOS DE TRASLADO Y VIATICOS	7,131.19	5,746.00	12,877.19	19,994.19	14,828.56	34,220.75	0.00	0.00	0.00
371	PASAJES AEREOS	4,011.19	5,746.00	9,757.19	14,990.19	5,746.00	20,736.19	0.00	0.00	0.00
372	PASAJES TERRESTRES	0.00	0.00	0.00	0.00	400.00	3,609.00	4,009.00	0.00	0.00
374	AUTO/TRANSPORTE	0.00	0.00	0.00	0.00	0.00	0.00	0.00	0.00	0.00
375	VIATICOS EN EL PAIS	3,120.00	0.00	3,120.00	3,754.00	5,471.56	9,225.56	0.00	0.00	0.00
376	VIATICOS EN EL EXTRANJERO	0.00	0.00	0.00	0.00	0.00	0.00	0.00	0.00	0.00
378	SERVICIOS INTEGRALES DE TRASLADO Y VIATICOS	0.00	0.00	0.00	0.00	0.00	0.00	0.00	0.00	0.00
379	OTROS SERVICIOS DE TRASLADO Y HOSPEDAJE	0.00	0.00	0.00	0.00	250.00	0.00	250.00	0.00	0.00
3800	SERVICIOS OFICIALES	0.00	0.00	0.00	0.00	0.00	0.00	0.00	0.00	0.00
382	GASTOS DE ORDEN SOCIAL Y CULTURAL	0.00	0.00	0.00	0.00	0.00	0.00	0.00	0.00	0.00
383	CONGRESOS Y CONVENCIONES	0.00	0.00	0.00	0.00	0.00	0.00	0.00	0.00	0.00
385	GASTOS DE REPRESENTACION	0.00	0.00	0.00	0.00	0.00	0.00	0.00	0.00	0.00
3900	OTROS SERVICIOS GENERALES	0.00	0.00	0.00	0.00	0.00	0.00	0.00	0.00	0.00
392	IMPUESTOS Y DERECHOS	0.00	0.00	0.00	0.00	0.00	0.00	0.00	0.00	0.00
395	PENAS, MULTAS, ACCESORIOS Y ACTUALIZACIONES	0.00	0.00	0.00	0.00	0.00	0.00	0.00	0.00	0.00
396	OTROS GASTOS POR RESPONSABILIDADES	0.00	0.00	0.00	0.00	0.00	0.00	0.00	0.00	0.00
398	IMPUESTO SOBRE NOMINAS Y OTROS QUE SE DERIVEN DE UNA RELACION LABORAL	0.00	0.00	0.00	0.00	0.00	0.00	0.00	0.00	0.00
399	OTROS SERVICIOS GENERALES	0.00	0.00	0.00	0.00	0.00	0.00	0.00	0.00	0.00
400	TRANSFERENCIAS, ASIGNACIONES, SUBSIDIOS Y OTRAS AYUDAS	0.00	0.00	0.00	0.00	0.00	0.00	0.00	0.00	0.00
5000	BIENES MUEBLES, INMUEBLES E INTANGIBLES	0.00	0.00	0.00	0.00	0.00	0.00	0.00	0.00	0.00
5100	MOBILIARIO Y EQUIPO DE ADMINISTRACION	0.00	0.00	0.00	0.00	0.00	0.00	0.00	0.00	0.00
511	MUEBLES DE OFICINA Y ESTANTERIA	0.00	0.00	0.00	0.00	0.00	0.00	0.00	0.00	0.00
512	MUEBLES, EXCEPTO DE OFICINA Y ESTANTERIA	0.00	0.00	0.00	0.00	0.00	0.00	0.00	0.00	0.00
513	BIENES ARTISTICOS Y CULTURALES Y CIENTIFICOS	0.00	0.00	0.00	0.00	0.00	0.00	0.00	0.00	0.00
515	EQUIPO DE COMPUTO Y DE TECNOLOGIAS DE LA INFORMACION	0.00	0.00	0.00	0.00	0.00	0.00	0.00	0.00	0.00
519	OTROS MOBILIARIOS Y EQUIPOS DE ADMINISTRACION	0.00	0.00	0.00	0.00	0.00	0.00	0.00	0.00	0.00
5200	MOBILIARIO Y EQUIPO EDUCACIONAL Y RECREATIVOS	0.00	0.00	0.00	0.00	0.00	0.00	0.00	0.00	0.00
521	EQUIPOS Y APARATOS AUDIOVISUALES	0.00	0.00	0.00	0.00	0.00	0.00	0.00	0.00	0.00
522	APARATOS DEPORTIVOS	0.00	0.00	0.00	0.00	0.00	0.00	0.00	0.00	0.00
523	CAMARAS FOTOGRAFICAS Y DE VIDEO	0.00	0.00	0.00	0.00	0.00	0.00	0.00	0.00	0.00
529	OTRO MOBILIARIO Y EQUIPO EDUCACIONAL Y DEPORTIVO	0.00	0.00	0.00	0.00	0.00	0.00	0.00	0.00	0.00
5300	EQUIPO E INSTRUMENTAL MÉDICO Y DE LABORATORIO	0.00	0.00	0.00	0.00	0.00	0.00	0.00	0.00	0.00
531	EQUIPO MEDICO Y DE LABORATORIO	0.00	0.00	0.00	0.00	0.00	0.00	0.00	0.00	0.00
532	INSTRUMENTAL MEDICO Y DE LABORATORIO	0.00	0.00	0.00	0.00	0.00	0.00	0.00	0.00	0.00
6400	VEHICULOS Y EQUIPO DE TRANSPORTE	0.00	0.00	0.00	0.00	0.00	0.00	0.00	0.00	0.00
541	VEHICULOS Y EQUIPO DE TRANSPORTE TERRESTRE	0.00	0.00	0.00	0.00	0.00	0.00	0.00	0.00	0.00
5600	MAQUINARIA, OTROS EQUIPOS Y HERRAMIENTAS	0.00	0.00	0.00	0.00	0.00	0.00	0.00	0.00	0.00
562	MAQUINARIA Y EQUIPO INDUSTRIAL	0.00	0.00	0.00	0.00	0.00	0.00	0.00	0.00	0.00
565	EQUIPOS DE COMUNICACION Y TELECOMUNICACION	0.00	0.00	0.00	0.00	0.00	0.00	0.00	0.00	0.00
566	EQUIPOS DE GENERACION ELECTRICA, APARATOS Y ACCESORIOS ELECTRICOS	0.00	0.00	0.00	0.00	0.00	0.00	0.00	0.00	0.00
567	HERRAMIENTAS Y MAQUINAS HERRAMIENTA	0.00	0.00	0.00	0.00	0.00	0.00	0.00	0.00	0.00
569	OTROS EQUIPOS	0.00	0.00	0.00	0.00	0.00	0.00	0.00	0.00	0.00
5900	ACTIVOS INTANGIBLES	0.00	0.00	0.00	0.00	0.00	0.00	0.00	0.00	0.00
591	SOFTWARE	0.00	0.00	0.00	0.00	0.00	0.00	0.00	0.00	0.00

COLEGIO DE ESTUDIOS CIENTIFICOS Y TECNOLOGICOS DEL ESTADO DE :

6200	OBRA PÚBLICA EN BIENES PROPIOS	76,237.21	59,377.40	135,614.61	140,662.21	117,760.48	258,422.69
622	EDIFICACION NO HABITACIONAL EN BIENES PROPIOS	76,237.21	59,377.40	135,614.61	140,662.21	117,760.48	258,422.69
	IMPORTE TOTAL EGRESOS	122,241.37	178,397.57	300,638.94	346,505.87	256,136.21	602,642.08

M. en E. SARA REYES LOZANO
ELABORO

M. en A. CLARA GRISEIDA LUEVANO COLLAZO
REVISO

ING. LEONEL SEBASTIÁN GARDERO LERMA
AUTOR

COLEGIO DE ESTUDIOS CIENTIFICOS Y TECNOLOGICOS DEL ESTADO DE ZACATECAS
ESTADO DE ACTIVIDADES 2020

	Vinculación y gestión con los sectores que integran a la sociedad	MES ACTUAL MARZO			ACUMULADO (ENERO A MARZO)		
		CECYTES	EMSAID	TOTAL	CECYTES	EMSAID	TOTAL
	P R O Y E C T O						
	TOTAL DE INGRESOS	0.00	0.00	0.00	0.00	0.00	0.00
	MEJORES						
	TOTAL DE EGRESOS	417.60	0.00	417.60	417.60	0.00	417.60
	IGUAL						
	REMAYENTE O DEFICIT (-) DEL PERIODO	-417.60	0.00	-417.60	-417.60	0.00	-417.60
	INGRESOS FEDERALES	0.00	0.00	0.00	0.00	0.00	0.00
	INGRESOS ESTATALES	0.00	0.00	0.00	0.00	0.00	0.00
	INGRESOS PROPIOS	0.00	0.00	0.00	0.00	0.00	0.00
	OTROS INGRESOS	0.00	0.00	0.00	0.00	0.00	0.00
	SERVICIOS PERSONALES						
1000	REMUNERACIONES AL PERSONAL DE CARÁCTER PERMANENTE	0.00	0.00	0.00	0.00	0.00	0.00
1100	SUELDOS BASE AL PERSONAL PERMANENTE	0.00	0.00	0.00	0.00	0.00	0.00
1200	REMUNERACIONES AL PERSONAL DE CARÁCTER TRANSITORIO	0.00	0.00	0.00	0.00	0.00	0.00
121	HONORARIOS ASIMILABLES A SALARIOS	0.00	0.00	0.00	0.00	0.00	0.00
122	SUELDO BASE AL PERSONAL EVENTUAL	0.00	0.00	0.00	0.00	0.00	0.00
1300	REMUNERACIONES ADICIONALES Y ESPECIALES	0.00	0.00	0.00	0.00	0.00	0.00
131	PRIMAS POR AÑOS DE SERVICIOS EFECTIVOS PRESTADOS	0.00	0.00	0.00	0.00	0.00	0.00
132	PRIMAS DE VACACIONES, DOMINICAL Y GRATIFICACION DE FIN DE AÑO	0.00	0.00	0.00	0.00	0.00	0.00
133	HORAS EXTRAORDINARIAS	0.00	0.00	0.00	0.00	0.00	0.00
134	COMPENSACIONES	0.00	0.00	0.00	0.00	0.00	0.00
1400	SEGURIDAD SOCIAL	0.00	0.00	0.00	0.00	0.00	0.00
141	APORTACIONES DE SEGURIDAD SOCIAL	0.00	0.00	0.00	0.00	0.00	0.00
142	APORTACIONES A FONDOS DE VIVIENDA	0.00	0.00	0.00	0.00	0.00	0.00
143	APORTACIONES AL SISTEMA PARA EL RETIRO	0.00	0.00	0.00	0.00	0.00	0.00
144	APORTACIONES PARA SEGUROS	0.00	0.00	0.00	0.00	0.00	0.00
1500	OTRAS PRESTACIONES SOCIALES Y ECONOMICAS	0.00	0.00	0.00	0.00	0.00	0.00
151	CUOTAS PARA EL FONDO DE AHORRO Y FONDO DE TRABAJO	0.00	0.00	0.00	0.00	0.00	0.00
152	INDENIZACIONES	0.00	0.00	0.00	0.00	0.00	0.00
153	PRESTACIONES Y HABERES DE RETIRO	0.00	0.00	0.00	0.00	0.00	0.00
154	PRESTACIONES CONTRACTUALES	0.00	0.00	0.00	0.00	0.00	0.00
	APOYOS A LA CAPACITACION DE LOS SERVIDORES PÚBLICOS	0.00	0.00	0.00	0.00	0.00	0.00
	OTRAS PRESTACIONES SOCIALES Y ECONOMICAS	0.00	0.00	0.00	0.00	0.00	0.00
1600	PREVISIONES	0.00	0.00	0.00	0.00	0.00	0.00
161	PREVISIONES DE CARÁCTER LABORAL, ECONOMICA Y DE SEGURIDAD SOCIAL	0.00	0.00	0.00	0.00	0.00	0.00
1700	PGO DE ESTIMULOS A SERVIDORES PUBLICOS	0.00	0.00	0.00	0.00	0.00	0.00
171	ESTIMULOS	0.00	0.00	0.00	0.00	0.00	0.00
172	RECOMPENSAS	0.00	0.00	0.00	0.00	0.00	0.00
2000	MATERIALES Y SUMINISTROS	0.00	0.00	0.00	0.00	0.00	0.00
2100	MATERIALES DE ADMINISTRACION, EMISION DE DOCUMENTOS Y ARTÍCULO	0.00	0.00	0.00	0.00	0.00	0.00
211	MATERIAL, UTILES Y EQUIPOS MENORES DE OFICINA	0.00	0.00	0.00	0.00	0.00	0.00
212	MATERIALES Y UTILES DE IMPRESION Y REPRODUCCION	0.00	0.00	0.00	0.00	0.00	0.00
213	MATERIAL ESTADISTICO Y GEOGRAFICO	0.00	0.00	0.00	0.00	0.00	0.00
214	MATERIALES, UTILES Y EQUIPOS MENORES DE TECNOLOGIAS DE LA INFORMACION Y COMUNICACIONES	0.00	0.00	0.00	0.00	0.00	0.00
215	MATERIAL IMPRESO E INFORMACION DIGITAL	0.00	0.00	0.00	0.00	0.00	0.00
216	MATERIAL DE LIMPIEZA	0.00	0.00	0.00	0.00	0.00	0.00
217	MATERIALES Y UTILES DE ENSEÑANZA	0.00	0.00	0.00	0.00	0.00	0.00
218	PERSONAS	0.00	0.00	0.00	0.00	0.00	0.00
2200	ALIMENTOS Y UTENSILIOS	0.00	0.00	0.00	0.00	0.00	0.00
221	PRODUCTOS ALIMENTICIOS PARA PERSONAS	0.00	0.00	0.00	0.00	0.00	0.00
222	PRODUCTOS ALIMENTICIOS PARA ANIMALES	0.00	0.00	0.00	0.00	0.00	0.00
223	UTENSILIOS PARA EL SERVICIO DE ALIMENTACION	0.00	0.00	0.00	0.00	0.00	0.00
2300	MATERIAS PRIMAS Y MATERIAS DE PRODUCCION Y COMERCIALIZACION	0.00	0.00	0.00	0.00	0.00	0.00
231	PRODUCTOS ALIMENTICIOS, AGROPECUARIOS Y FORESTALES ADQUIRIDOS COMO MATERIA PRIMA	0.00	0.00	0.00	0.00	0.00	0.00
232	INSUMOS TEXTILES ADQUIRIDOS COMO MATERIA PRIMA	0.00	0.00	0.00	0.00	0.00	0.00

COLEGIO DE ESTUDIOS CIENTIFICOS Y TECNOLOGICOS DEL ESTADO DE :

3300	SERVICIOS PROFESIONALES, CIENTIFICOS, TECNICOS Y OTROS SERVI	417.60	0.00	417.60	417.60	0.00	417.60	0.00	417.60
331	SERVICIOS LEGALES, DE CONTABILIDAD, AUDITORIA Y RELACIONADOS	0.00	0.00	0.00	0.00	0.00	0.00	0.00	0.00
332	SERVICIOS DE DISEÑO, ARQUITECTURA E INGENIERIA	0.00	0.00	0.00	0.00	0.00	0.00	0.00	0.00
333	SERVICIOS DE CONSULTORIA ADMINISTRATIVA, PROCESOS ,TECNICA Y EN TECNOLOGIAS DE LA INFORMACION	0.00	0.00	0.00	0.00	0.00	0.00	0.00	0.00
334	SERVICIOS DE CAPACITACION	0.00	0.00	0.00	0.00	0.00	0.00	0.00	0.00
335	SERVICIOS DE INVESTIGACION CIENTIFICA Y DESARROLLO	0.00	0.00	0.00	0.00	0.00	0.00	0.00	0.00
336	SERVICIOS DE APOYO ADMINISTRATIVO, TRADUCCION, FOTOCOPIADO E IMPRESION	0.00	0.00	0.00	0.00	0.00	0.00	0.00	0.00
338	SERVICIOS DE VIGILANCIA	417.60	0.00	417.60	417.60	0.00	417.60	0.00	417.60
339	SERVICIOS PROFESIONALES, CIENTIFICOS Y TECNICOS INTEGRALES	0.00	0.00	0.00	0.00	0.00	0.00	0.00	0.00
3400	SERVICIOS FINANCIEROS, BANCARIOS Y COMERCIALES	0.00	0.00	0.00	0.00	0.00	0.00	0.00	0.00
341	SERVICIOS FINANCIEROS Y BANCARIOS	0.00	0.00	0.00	0.00	0.00	0.00	0.00	0.00
345	SEGURO DE BIENES PATRIMONIALES	0.00	0.00	0.00	0.00	0.00	0.00	0.00	0.00
347	FLETES Y MANIOBRAS	0.00	0.00	0.00	0.00	0.00	0.00	0.00	0.00
3500	SERVICIOS DE INSTALACION, REPARACION, MANTENIMIENTO Y CONSERVACION Y MANTENIMIENTO MENOR DE INMUEBLES	0.00	0.00	0.00	0.00	0.00	0.00	0.00	0.00
351	INSTALACION, REPARACION Y MANTENIMIENTO DE MOBILIARIO Y EQUIPO DE ADMINISTRACION, EDUCACIONAL Y RECREATIVO	0.00	0.00	0.00	0.00	0.00	0.00	0.00	0.00
352	INSTALACION, REPARACION, MTO DE MOB Y EQ DE COMPUTO Y TECNOLOGIA DE LA INFORMACION	0.00	0.00	0.00	0.00	0.00	0.00	0.00	0.00
354	INSTALACION, REPARACION, MTO DE MOB Y EQ E INSTRUM MED Y DE LABORATORIO	0.00	0.00	0.00	0.00	0.00	0.00	0.00	0.00
355	REPARACION Y MANTENIMIENTO DE EQUIPO DE TRANSPORTE	0.00	0.00	0.00	0.00	0.00	0.00	0.00	0.00
357	INSTALACION, REPARACION Y MANTENIMIENTO DE MAQUINARIA, OTROS EQUIPOS Y HERRAMIENTA	0.00	0.00	0.00	0.00	0.00	0.00	0.00	0.00
359	SERVICIOS DE LIMPIEZA Y MANEJO DE DESECHOS	0.00	0.00	0.00	0.00	0.00	0.00	0.00	0.00
3600	SERVICIOS DE JARDINERIA Y FUMIGACION	0.00	0.00	0.00	0.00	0.00	0.00	0.00	0.00
361	SERVICIOS DE COMUNICACION SOCIAL Y PUBLICIDAD	0.00	0.00	0.00	0.00	0.00	0.00	0.00	0.00
362	Y ADMINISTRACION DE LAS DEPENDENCIAS Y ENTIDADES	0.00	0.00	0.00	0.00	0.00	0.00	0.00	0.00
369	COMERCIALES PARA PROMOVER LA VENTA DE BIENES O OTROS SERVICIOS DE INFORMACION	0.00	0.00	0.00	0.00	0.00	0.00	0.00	0.00
3700	SERVICIOS DE TRASLADO Y VIATICOS	0.00	0.00	0.00	0.00	0.00	0.00	0.00	0.00
371	PASAJES AEREOS	0.00	0.00	0.00	0.00	0.00	0.00	0.00	0.00
372	PASAJES TERRESTRES	0.00	0.00	0.00	0.00	0.00	0.00	0.00	0.00
374	AUTOTRANSPORTE	0.00	0.00	0.00	0.00	0.00	0.00	0.00	0.00
375	VIATICOS EN EL PAIS	0.00	0.00	0.00	0.00	0.00	0.00	0.00	0.00
376	VIATICOS EN EL EXTRANJERO	0.00	0.00	0.00	0.00	0.00	0.00	0.00	0.00
378	SERVICIOS INTEGRALES DE TRASLADO Y VIATICOS	0.00	0.00	0.00	0.00	0.00	0.00	0.00	0.00
379	OTROS SERVICIOS DE TRASLADO Y HOSPEDAJE	0.00	0.00	0.00	0.00	0.00	0.00	0.00	0.00
3800	SERVICIOS OFICIALES	0.00	0.00	0.00	0.00	0.00	0.00	0.00	0.00
382	GASTOS DE ORDEN SOCIAL Y CULTURAL	0.00	0.00	0.00	0.00	0.00	0.00	0.00	0.00
383	CONGRESOS Y CONVENCIONES	0.00	0.00	0.00	0.00	0.00	0.00	0.00	0.00
385	GASTOS DE REPRESENTACION	0.00	0.00	0.00	0.00	0.00	0.00	0.00	0.00
3900	OTROS SERVICIOS GENERALES	0.00	0.00	0.00	0.00	0.00	0.00	0.00	0.00
392	IMPUESTOS Y DEBERCHOS	0.00	0.00	0.00	0.00	0.00	0.00	0.00	0.00
395	PENAS, MULTAS, ACCESORIOS Y ACTUALIZACIONES	0.00	0.00	0.00	0.00	0.00	0.00	0.00	0.00
396	OTROS GASTOS POR RESPONSABILIDADES	0.00	0.00	0.00	0.00	0.00	0.00	0.00	0.00
398	IMPUESTO SOBRE NOMINAS Y OTROS QUE SE DERIVEN DE UNA RELACION LABORAL	0.00	0.00	0.00	0.00	0.00	0.00	0.00	0.00
399	OTROS SERVICIOS GENERALES	0.00	0.00	0.00	0.00	0.00	0.00	0.00	0.00
4000	TRANSEFERENCIAS, ASIGNACIONES, SUBSIDIOS Y OTRAS AYUDAS	0.00	0.00	0.00	0.00	0.00	0.00	0.00	0.00
4010	AYUDAS SOCIALES	0.00	0.00	0.00	0.00	0.00	0.00	0.00	0.00
4020	BIENES MUEBLES, INMUEBLES E INTANGIBLES	0.00	0.00	0.00	0.00	0.00	0.00	0.00	0.00
5100	MOBILIARIO Y EQUIPO DE ADMINISTRACION	0.00	0.00	0.00	0.00	0.00	0.00	0.00	0.00
511	MUEBLES DE OFICINA Y ESTANTERIA	0.00	0.00	0.00	0.00	0.00	0.00	0.00	0.00
512	MUEBLES, EXCEPTO DE OFICINA Y ESTANTERIA	0.00	0.00	0.00	0.00	0.00	0.00	0.00	0.00
513	BIENES ARTISTICOS Y CULTURALES Y CIENTIFICOS	0.00	0.00	0.00	0.00	0.00	0.00	0.00	0.00
515	EQUIPO DE COMPUTO Y DE TECNOLOGIAS DE LA INFORMACION	0.00	0.00	0.00	0.00	0.00	0.00	0.00	0.00
519	OTROS MOBILIARIOS Y EQUIPOS DE ADMINISTRACION	0.00	0.00	0.00	0.00	0.00	0.00	0.00	0.00
5200	MOBILIARIO Y EQUIPO EDUCACIONAL Y RECREATIVOS	0.00	0.00	0.00	0.00	0.00	0.00	0.00	0.00
521	EQUIPOS Y APARATOS AUDIOVISUALES	0.00	0.00	0.00	0.00	0.00	0.00	0.00	0.00
522	APARATOS DEPORTIVOS	0.00	0.00	0.00	0.00	0.00	0.00	0.00	0.00
523	CAMARAS FOTOGRAFICAS Y DE VIDEO	0.00	0.00	0.00	0.00	0.00	0.00	0.00	0.00
529	OTRO MOBILIARIO Y EQUIPO EDUCACIONAL Y DEPORTIVO	0.00	0.00	0.00	0.00	0.00	0.00	0.00	0.00
5300	EQUIPO E INSTRUMENTAL MEDICO Y DE LABORATORIO	0.00	0.00	0.00	0.00	0.00	0.00	0.00	0.00
531	EQUIPO MEDICO Y DE LABORATORIO	0.00	0.00	0.00	0.00	0.00	0.00	0.00	0.00
532	INSTRUMENTAL MEDICO Y DE LABORATORIO	0.00	0.00	0.00	0.00	0.00	0.00	0.00	0.00
5400	VEHICULOS Y EQUIPO DE TRANSPORTE	0.00	0.00	0.00	0.00	0.00	0.00	0.00	0.00
541	VEHICULOS Y EQUIPO DE TRANSPORTE TERRESTRE	0.00	0.00	0.00	0.00	0.00	0.00	0.00	0.00
541	VEHICULOS Y EQUIPO DE TRANSPORTE TERRESTRE	0.00	0.00	0.00	0.00	0.00	0.00	0.00	0.00
5600	MAQUINARIA, OTROS EQUIPOS Y HERRAMIENTAS	0.00	0.00	0.00	0.00	0.00	0.00	0.00	0.00
562	MAQUINARIA Y EQUIPO INDUSTRIAL	0.00	0.00	0.00	0.00	0.00	0.00	0.00	0.00
565	EQUIPOS DE COMUNICACION Y TELECOMUNICACION	0.00	0.00	0.00	0.00	0.00	0.00	0.00	0.00
566	EQUIPOS DE GENERACION ELECTRICA, APARATOS Y ACCESORIOS ELECTRICOS	0.00	0.00	0.00	0.00	0.00	0.00	0.00	0.00
567	HERRAMIENTAS Y MAQUINAS HERRAMIENTA	0.00	0.00	0.00	0.00	0.00	0.00	0.00	0.00
569	OTROS EQUIPOS	0.00	0.00	0.00	0.00	0.00	0.00	0.00	0.00
5900	ACTIVOS INTANGIBLES	0.00	0.00	0.00	0.00	0.00	0.00	0.00	0.00
591	SOFTWARE	0.00	0.00	0.00	0.00	0.00	0.00	0.00	0.00

COLEGIO DE ESTUDIOS CIENTIFICOS Y TECNOLOGICOS DEL ESTADO DE :

	M en E. SARA REMES LOZANO ELABORO	M en A. CLARA GRISELDA LUEVANO COLLAZO REVISO	ING. LEONEL PERALDO RODRIGERO LERMA AUTORO
COLEGIO DE ESTUDIOS CIENTIFICOS Y TECNOLOGICOS DEL ESTADO DE ZACATECAS ESTADO DE ACTIVIDADES 2020			
	P R O Y E C T O Evaluación Institucional	CECYTES MES ACTUAL MARZO	ACUMULADO (ENERO A MARZO) TOTAL
	TOTAL DE INGRESOS	0.00	0.00
	MENOS	0.00	0.00
	TOTAL DE EGRESOS	0.00	0.00
	IGUAL	0.00	0.00
	REMANENTE O DEFICIT (-) DEL PERIODO	0.00	0.00
	INGRESOS FEDERALES	0.00	0.00
	INGRESOS ESTATALES	0.00	0.00
	INGRESOS PROPIOS	0.00	0.00
	OTROS INGRESOS	0.00	0.00
	1000 SERVICIOS PERSONALES	0.00	0.00
	1100 REMUNERACIONES AL PERSONAL PERMANENTE	0.00	0.00
	113 SUELDOS BASE AL PERSONAL PERMANENTE	0.00	0.00
	1200 REMUNERACIONES AL PERSONAL DE CARACTER TRANSITORIO	0.00	0.00
	121 HONORARIOS ASIMILABLES A SALARIOS	0.00	0.00
	122 SUELDO BASE AL PERSONAL EVENTUAL	0.00	0.00
	1300 REMUNERACIONES ADICIONALES Y ESPECIALES	0.00	0.00
	131 PRIMAS POR AÑOS DE SERVICIOS EFECTIVOS PRESTADOS	0.00	0.00
	132 PRIMAS DE VACACIONES, DOMINICAL Y GRATIFICACION DE FIN DE AÑO	0.00	0.00
	133 HORAS EXTRAORDINARIAS	0.00	0.00
	134 COMPENSACIONES	0.00	0.00
	1400 SEGURIDAD SOCIAL	0.00	0.00
	141 APORTACIONES DE SEGURIDAD SOCIAL	0.00	0.00
	142 APORTACIONES A FONDOS DE VIVIENDA	0.00	0.00
	143 APORTACIONES AL SISTEMA PARA EL RETIRO	0.00	0.00
	144 APORTACIONES PARA SEGUROS	0.00	0.00
	1500 OTRAS PRESTACIONES SOCIALES Y ECONOMICAS	0.00	0.00
	151 CUOTAS PARA EL FONDO DE AHORRO Y FONDO DE TRABAJO	0.00	0.00
	152 INDEMNIZACIONES	0.00	0.00
	153 PRESTACIONES Y HABERES DE RETIRO	0.00	0.00
	154 PRESTACIONES CONTRACTUALES	0.00	0.00
	155 APOYOS A LA CAPACITACION DE LOS SERVIDORES PUBLICOS	0.00	0.00
	156 OTRAS PRESTACIONES SOCIALES Y ECONOMICAS	0.00	0.00
	1600 PREVISIONES	0.00	0.00
	161 PREVISIONES DE CARACTER LABORAL, ECONOMICA Y DE SEGURIDAD SOCIAL	0.00	0.00
	1700 PAGO DE ESTIMULOS A SERVIDORES PUBLICOS	0.00	0.00
	171 ESTIMULOS	0.00	0.00
	172 RECOMPENSAS	0.00	0.00
	2000 MATERIALES Y SUMINISTROS	0.00	0.00
	2100 MATERIALES DE ADMINISTRACION, EMISION DE DOCUMENTOS Y ARTI	0.00	0.00
	211 MATERIAL, UTILES Y EQUIPOS MENORES DE OFICINA	0.00	0.00
	212 MATERIALES Y UTILES DE IMPRESION Y REPRODUCCION	0.00	0.00
	213 MATERIAL, ESTADISTICO Y GEOGRAFICO	0.00	0.00
	214 MATERIALES, UTILES Y EQUIPOS MENORES DE TECNOLOGIAS DE LA INFORMACION Y COMUNICACIONES	0.00	0.00
	215 MATERIAL, IMPRESO E INFORMACION DIGITAL	0.00	0.00
	216 MATERIAL, LIMPIEZA	0.00	0.00
	217 MATERIALES Y UTILES DE ENSEÑANZA	0.00	0.00
	218 PERSONAS	0.00	0.00
	2200 ALIMENTOS Y UTENSILIOS	0.00	0.00
	221 PRODUCTOS ALIMENTICIOS PARA PERSONAS	0.00	0.00
	222 PRODUCTOS ALIMENTICIOS PARA ANIMALES	0.00	0.00
	223 UTENSILIOS PARA EL SERVICIO DE ALIMENTACION	0.00	0.00
	2300 MATERIAS PRIMAS Y MATERIALES DE PRODUCCION Y COMERCIALIZA	0.00	0.00
	231 PRODUCTOS ALIMENTICIOS, AGROPECUARIOS Y FORESTALES ADQUIRIDOS COMO MATERIA PRIMA	0.00	0.00
	232 INSUMOS TEXTILES ADQUIRIDOS COMO MATERIA PRIMA	0.00	0.00
	IMPORTE TOTAL EGRESOS	417.60	417.60
			417.60


3300	SERVICIOS PROFESIONALES, CIENTIFICOS, TECNICOS Y OTROS SERVI	0.00	0.00	0.00	0.00	0.00	0.00	0.00	0.00	0.00
331	SERVICIOS LEGALES, DE CONTABILIDAD, AUDITORIA Y RELACIONADOS									
332	SERVICIOS DE DISEÑO, ARQUITECTURA E INGENIERIA	0.00	0.00	0.00	0.00	0.00	0.00	0.00	0.00	0.00
333	SERVICIOS DE CONSULTORIA ADMINISTRATIVA, PROCESOS TECNICA Y EN TECNOLOGIAS DE LA INFORMACION	0.00	0.00	0.00	0.00	0.00	0.00	0.00	0.00	0.00
334	SERVICIOS DE CAPACITACION	0.00	0.00	0.00	0.00	0.00	0.00	0.00	0.00	0.00
335	SERVICIOS DE INVESTIGACION CIENTIFICA Y DESARROLLO	0.00	0.00	0.00	0.00	0.00	0.00	0.00	0.00	0.00
336	SERVICIOS DE APOYO ADMINISTRATIVO, TRADUCCION, FOTOCOPIADO E IMPRESION	0.00	0.00	0.00	0.00	0.00	0.00	0.00	0.00	0.00
338	SERVICIOS DE VIGILANCIA	0.00	0.00	0.00	0.00	0.00	0.00	0.00	0.00	0.00
339	SERVICIOS PROFESIONALES, CIENTIFICOS Y TECNICOS INTEGRALES	0.00	0.00	0.00	0.00	0.00	0.00	0.00	0.00	0.00
340	SERVICIOS FINANCIEROS, BANCARIOS Y COMERCIALES	0.00	0.00	0.00	0.00	0.00	0.00	0.00	0.00	0.00
341	SERVICIOS FINANCIEROS Y BANCARIOS	0.00	0.00	0.00	0.00	0.00	0.00	0.00	0.00	0.00
345	SEGURO DE BIENES PATRIMONIALES	0.00	0.00	0.00	0.00	0.00	0.00	0.00	0.00	0.00
347	FLETES Y MANIOBRAS	0.00	0.00	0.00	0.00	0.00	0.00	0.00	0.00	0.00
3500	SERVICIOS DE INSTALACION, REPARACION, MANTENIMIENTO Y CONSERVACION Y MANTENIMIENTO MENOR DE INMUEBLES	0.00	0.00	0.00	0.00	0.00	0.00	0.00	0.00	0.00
351	INSTALACION, REPARACION Y MANTENIMIENTO DE MOBILIARIO Y EQUIPO DE ADMINISTRACION, EDUCACIONAL Y RECREATIVO	0.00	0.00	0.00	0.00	0.00	0.00	0.00	0.00	0.00
352	EQUIPO DE ADMINISTRACION, EDUCACIONAL Y RECREATIVO	0.00	0.00	0.00	0.00	0.00	0.00	0.00	0.00	0.00
353	INSTALACION, REPARACION, MTO DE MOB Y EQ DE COMPUTO Y TECNOLOGIA DE LA INFORMACION	0.00	0.00	0.00	0.00	0.00	0.00	0.00	0.00	0.00
354	INSTALACION, REPARACION, MTO DE MOB Y EQ E INSTRUM MED Y DE LABORATORIO	0.00	0.00	0.00	0.00	0.00	0.00	0.00	0.00	0.00
355	REPARACION Y MANTENIMIENTO DE EQUIPO DE TRANSPORTE	0.00	0.00	0.00	0.00	0.00	0.00	0.00	0.00	0.00
357	INSTALACION, REPARACION Y MANTENIMIENTO DE MAQUINARIA, OTROS EQUIPOS Y HERRAMIENTA	0.00	0.00	0.00	0.00	0.00	0.00	0.00	0.00	0.00
359	SERVICIOS LIMPIEZA Y MANEJO DE DESECHOS	0.00	0.00	0.00	0.00	0.00	0.00	0.00	0.00	0.00
3600	SERVICIOS DE JARDINERIA Y FUMIGACION	0.00	0.00	0.00	0.00	0.00	0.00	0.00	0.00	0.00
3600	SERVICIOS DE COMUNICACION SOCIAL Y PUBLICIDAD	0.00	0.00	0.00	0.00	0.00	0.00	0.00	0.00	0.00
361	Y ADMINISTRACION DE LAS DEPENDENCIAS Y ENTIDADES	0.00	0.00	0.00	0.00	0.00	0.00	0.00	0.00	0.00
362	COMERCIALES PARA PROMOVER LA VENTA DE BIENES O	0.00	0.00	0.00	0.00	0.00	0.00	0.00	0.00	0.00
369	OTROS SERVICIOS DE INFORMACION	0.00	0.00	0.00	0.00	0.00	0.00	0.00	0.00	0.00
3700	SERVICIOS DE TRASLADO Y VIATICOS	0.00	0.00	0.00	0.00	0.00	0.00	0.00	0.00	0.00
371	PASAJES AEREOS	0.00	0.00	0.00	0.00	0.00	0.00	0.00	0.00	0.00
372	PASAJES TERRESTRES	0.00	0.00	0.00	0.00	0.00	0.00	0.00	0.00	0.00
374	AUTO TRANSPORTE	0.00	0.00	0.00	0.00	0.00	0.00	0.00	0.00	0.00
375	VIATICOS EN EL PAIS	0.00	0.00	0.00	0.00	0.00	0.00	0.00	0.00	0.00
376	VIATICOS EN EL EXTRANJERO	0.00	0.00	0.00	0.00	0.00	0.00	0.00	0.00	0.00
378	SERVICIOS INTEGRALES DE TRASLADO Y VIATICOS	0.00	0.00	0.00	0.00	0.00	0.00	0.00	0.00	0.00
379	OTROS SERVICIOS DE TRASLADO Y HOSPEDAJE	0.00	0.00	0.00	0.00	0.00	0.00	0.00	0.00	0.00
3800	SERVICIOS OPCIALES	0.00	0.00	0.00	0.00	0.00	0.00	0.00	0.00	0.00
382	GASTOS DE ORDEN SOCIAL Y CULTURAL	0.00	0.00	0.00	0.00	0.00	0.00	0.00	0.00	0.00
383	CONGRESOS Y CONVENCIONES	0.00	0.00	0.00	0.00	0.00	0.00	0.00	0.00	0.00
385	GASTOS DE REPRESENTACION	0.00	0.00	0.00	0.00	0.00	0.00	0.00	0.00	0.00
3900	OTROS SERVICIOS GENERALES	0.00	0.00	0.00	0.00	0.00	0.00	0.00	0.00	0.00
392	IMPUESTOS Y DERECHOS	0.00	0.00	0.00	0.00	0.00	0.00	0.00	0.00	0.00
395	PENAS, MULTAS, ACCESORIOS Y ACTUALIZACIONES	0.00	0.00	0.00	0.00	0.00	0.00	0.00	0.00	0.00
396	OTROS GASTOS POR RESPONSABILIDADES	0.00	0.00	0.00	0.00	0.00	0.00	0.00	0.00	0.00
398	IMPUESTO SOBRE NOMINAS Y OTROS QUE SE DERIVAN DE UNA RELACION LABORAL	0.00	0.00	0.00	0.00	0.00	0.00	0.00	0.00	0.00
399	OTROS SERVICIOS GENERALES	0.00	0.00	0.00	0.00	0.00	0.00	0.00	0.00	0.00
4000	TRANSFERENCIAS, ASIGNACIONES, SUBSIDIOS Y OTRAS AYUDAS	0.00	0.00	0.00	0.00	0.00	0.00	0.00	0.00	0.00
40	AYUDAS SOCIALES	0.00	0.00	0.00	0.00	0.00	0.00	0.00	0.00	0.00
400	BIENES MUEBLES, INMUEBLES E INTANGIBLES	0.00	0.00	0.00	0.00	0.00	0.00	0.00	0.00	0.00
5100	MOBILIARIO Y EQUIPO DE ADMINISTRACION	0.00	0.00	0.00	0.00	0.00	0.00	0.00	0.00	0.00
511	MUEBLES DE OFICINA Y ESTANTERIA	0.00	0.00	0.00	0.00	0.00	0.00	0.00	0.00	0.00
512	MUEBLES, EXCEPTO DE OFICINA Y ESTANTERIA	0.00	0.00	0.00	0.00	0.00	0.00	0.00	0.00	0.00
513	BIENES ARTISTICOS Y CULTURALES Y CIENTIFICOS	0.00	0.00	0.00	0.00	0.00	0.00	0.00	0.00	0.00
515	EQUIPO DE COMPUTO Y DE TECNOLOGIAS DE LA INFORMACION	0.00	0.00	0.00	0.00	0.00	0.00	0.00	0.00	0.00
519	OTROS MOBILIARIOS Y EQUIPOS DE ADMINISTRACION	0.00	0.00	0.00	0.00	0.00	0.00	0.00	0.00	0.00
5200	MOBILIARIO Y EQUIPO EDUCACIONAL Y RECREATIVOS	0.00	0.00	0.00	0.00	0.00	0.00	0.00	0.00	0.00
521	EQUIPOS Y APARATOS AUDIOVISUALES	0.00	0.00	0.00	0.00	0.00	0.00	0.00	0.00	0.00
522	APARATOS DEPORTIVOS	0.00	0.00	0.00	0.00	0.00	0.00	0.00	0.00	0.00
523	CAMARAS FOTOGRAFICAS Y DE VIDEO	0.00	0.00	0.00	0.00	0.00	0.00	0.00	0.00	0.00
529	OTRO MOBILIARIO Y EQUIPO EDUCACIONAL Y DEPORTIVO	0.00	0.00	0.00	0.00	0.00	0.00	0.00	0.00	0.00
5300	EQUIPO E INSTRUMENTAL MEDICO Y DE LABORATORIO	0.00	0.00	0.00	0.00	0.00	0.00	0.00	0.00	0.00
531	EQUIPO MEDICO Y DE LABORATORIO	0.00	0.00	0.00	0.00	0.00	0.00	0.00	0.00	0.00
532	INSTRUMENTAL MEDICO Y DE LABORATORIO	0.00	0.00	0.00	0.00	0.00	0.00	0.00	0.00	0.00
5400	VEHICULOS Y EQUIPO DE TRANSPORTE	0.00	0.00	0.00	0.00	0.00	0.00	0.00	0.00	0.00
541	VEHICULOS Y EQUIPO DE TRANSPORTE TERRESTRE	0.00	0.00	0.00	0.00	0.00	0.00	0.00	0.00	0.00
5600	MAQUINARIA, OTROS EQUIPOS Y HERRAMIENTAS	0.00	0.00	0.00	0.00	0.00	0.00	0.00	0.00	0.00
562	MAQUINARIA Y EQUIPO INDUSTRIAL	0.00	0.00	0.00	0.00	0.00	0.00	0.00	0.00	0.00
565	EQUIPOS DE COMUNICACION Y TELECOMUNICACION	0.00	0.00	0.00	0.00	0.00	0.00	0.00	0.00	0.00
566	EQUIPOS DE GENERACION ELECTRICA, APARATOS Y ACCESORIOS ELECTRICOS	0.00	0.00	0.00	0.00	0.00	0.00	0.00	0.00	0.00
567	HERRAMIENTAS Y MAQUINAS HERRAMIENTA	0.00	0.00	0.00	0.00	0.00	0.00	0.00	0.00	0.00
569	OTROS EQUIPOS	0.00	0.00	0.00	0.00	0.00	0.00	0.00	0.00	0.00
5900	ACTIVOS INTANGIBLES	0.00	0.00	0.00	0.00	0.00	0.00	0.00	0.00	0.00
591	SOFTWARE	0.00	0.00	0.00	0.00	0.00	0.00	0.00	0.00	0.00

COLEGIO DE ESTUDIOS CIENTIFICOS Y TECNOLOGICOS DEL ESTADO DE :

3300	SERVICIOS PROFESIONALES, CIENTIFICOS, TECNICOS Y OTROS SERVI	15,628.92	1,566.00	17,194.92	72,056.54	1,566.00	73,622.54
331	SERVICIOS LEGALES, DE CONTABILIDAD, AUDITORIA Y RELACIONADOS	15,211.32	0.00	15,211.32	15,211.32	0.00	15,211.32
332	SERVICIOS DE DISEÑO, ARQUITECTURA E INGENIERIA	0.00	0.00	0.00	0.00	0.00	0.00
333	SERVICIOS DE CONSULTORIA ADMINISTRATIVA, PROCESOS TÉCNICA Y EN TECNOLOGÍAS DE LA INFORMACION	0.00	0.00	0.00	0.00	0.00	0.00
334	SERVICIOS DE CAPACITACION	0.00	0.00	0.00	44,660.00	0.00	44,660.00
335	SERVICIOS DE INVESTIGACION CIENTIFICA Y DESARROLLO	0.00	0.00	0.00	11,767.62	0.00	11,767.62
336	SERVICIOS DE APOYO ADMINISTRATIVO, TRADUCCION, FOTOCOPIADO E IMPRESION	0.00	0.00	0.00	0.00	0.00	0.00
338	SERVICIOS DE VIGILANCIA	417.60	1,566.00	1,983.60	417.60	1,566.00	1,983.60
339	SERVICIOS PROFESIONALES, CIENTIFICOS Y TECNICOS INTEGRALES	0.00	0.00	0.00	0.00	0.00	0.00
3400	SERVICIOS FINANCIEROS, BANCARIOS Y COMERCIALES	0.00	0.00	0.00	0.00	0.00	0.00
341	SERVICIOS FINANCIEROS Y BANCARIOS	3,962.36	0.00	3,962.36	56,679.78	0.00	56,679.78
345	SEGURO DE BIENES PATRIMONIALES	3,660.96	0.00	3,660.96	7,567.56	0.00	7,567.56
347	FLETES Y MAINOBRAS	0.00	0.00	0.00	41,968.66	0.00	41,968.66
3500	SERVICIOS DE INSTALACION, REPARACION, MANTENIMIENTO Y CONSERVACION Y MANTENIMIENTO MENOR DE INMUEBLES	301.40	0.00	301.40	7,143.57	0.00	7,143.57
351	INSTALACION, REPARACION Y MANTENIMIENTO DE MOBILIARIO Y EQUIPO DE ADMINISTRACION, EDUCACIONAL Y RECREATIVO	0.00	0.00	0.00	19,197.70	0.00	19,197.70
352	INSTALACION, REPARACION, MTTO DE MOB Y EQ DE COMPUTO Y TECNOLOGIA DE LA INFORMACION	0.00	0.00	0.00	5,850.29	0.00	5,850.29
354	INSTALACION, REPARACION, MTTO DE MOB Y EQ E INSTRUM MED Y DE LABORATORIO	0.00	0.00	0.00	5,710.13	0.00	5,710.13
355	REPARACION Y MANTENIMIENTO DE EQUIPO DE TRANSPORTE	0.00	0.00	0.00	0.00	0.00	0.00
357	INSTALACION, REPARACION Y MANTENIMIENTO DE MAQUINARIA, OTROS EQUIPOS Y HERRAMIENTA	0.00	0.00	0.00	7,637.28	0.00	7,637.28
359	SERVICIOS DE LIMPIEZA Y MANEJO DE DESECHOS	0.00	0.00	0.00	0.00	0.00	0.00
3600	SERVICIOS DE COMUNICACION SOCIAL Y PUBLICIDAD	0.00	0.00	0.00	0.00	0.00	0.00
361	Y ADMINISTRACION DE LAS DEPENDENCIAS Y ENTIDADES	3,471.80	0.00	3,471.80	4,371.80	0.00	4,371.80
362	COMERCIALES PARA PROMOVER LA VENTA DE BIENES O OTROS SERVICIOS DE INFORMACION	0.00	0.00	0.00	0.00	0.00	0.00
369	OTROS SERVICIOS DE INFORMACION	3,471.80	0.00	3,471.80	4,371.80	0.00	4,371.80
3700	SERVICIOS DE TRASLADO Y VIATICOS	25,372.25	29,099.06	54,471.31	65,541.72	39,048.22	104,589.94
371	PASAJES AEREOS	12,562.51	7,360.45	19,922.96	38,702.86	7,390.46	46,093.31
372	PASAJES TERRESTRES	2,290.74	1,758.42	4,039.16	4,103.20	5,367.42	9,470.62
374	AUTOTRANSORTE	4,292.00	17,565.18	21,877.18	11,566.01	18,453.78	30,009.79
375	VIATICOS EN EL PAIS	6,126.00	2,365.01	8,491.01	10,497.66	7,836.57	18,334.22
376	VIATICOS EN EL EXTRANJERO	0.00	0.00	0.00	0.00	0.00	0.00
378	SERVICIOS INTEGRALES DE TRASLADO Y VIATICOS	0.00	0.00	0.00	0.00	0.00	0.00
379	OTROS SERVICIOS DE TRASLADO Y HOSPEDAJE	91.00	0.00	91.00	682.00	0.00	682.00
3800	SERVICIOS OFICIALES	2,147.76	0.00	2,147.76	2,147.76	0.00	2,147.76
382	GASTOS DE ORDEN SOCIAL Y CULTURAL	737.76	0.00	737.76	737.76	0.00	737.76
383	CONGRESOS Y CONVENCIONES	0.00	0.00	0.00	0.00	0.00	0.00
385	GASTOS DE REPRESENTACION	1,410.00	0.00	1,410.00	1,410.00	0.00	1,410.00
3900	OTROS SERVICIOS GENERALES	0.00	0.00	0.00	43,138.70	0.00	43,138.70
392	IMPUESTOS Y DERECHOS	0.00	0.00	0.00	0.00	0.00	0.00
395	PENAS, MULTAS, ACCESORIOS Y ACTUALIZACIONES	0.00	0.00	0.00	0.00	0.00	0.00
396	OTROS GASTOS POR RESPONSABILIDADES	0.00	0.00	0.00	0.00	0.00	0.00
398	IMPUESTO SOBRE NOMINAS Y OTROS QUE SE DERIVEN DE UNA RELACION LABORAL	0.00	0.00	0.00	0.00	0.00	0.00
399	OTROS SERVICIOS GENERALES	0.00	0.00	0.00	0.00	0.00	0.00
4000	TRANSFERENCIAS, ASIGNACIONES, SUBSIDIOS Y OTRAS AYUDAS	0.00	0.00	0.00	0.00	0.00	0.00
0	AYUDAS SOCIALES	0.00	0.00	0.00	0.00	0.00	0.00
5000	BIENES MUEBLES, INMUEBLES E INTANGIBLES	0.00	0.00	0.00	0.00	0.00	0.00
5100	MOBILIARIO Y EQUIPO DE ADMINISTRACION	0.00	0.00	0.00	0.00	0.00	0.00
511	MUEBLES DE OFICINA Y ESTANTERIA	0.00	0.00	0.00	0.00	0.00	0.00
512	MUEBLES, EXCEPTO DE OFICINA Y ESTANTERIA	0.00	0.00	0.00	0.00	0.00	0.00
513	BIENES ARTISTICOS Y CULTURALES Y CIENTIFICOS	0.00	0.00	0.00	0.00	0.00	0.00
515	EQUIPO DE COMPUTO Y DE TECNOLOGIAS DE LA INFORMACION	0.00	0.00	0.00	0.00	0.00	0.00
518	OTROS MOBILIARIOS Y EQUIPOS DE ADMINISTRACION	0.00	0.00	0.00	0.00	0.00	0.00
5200	MOBILIARIO Y EQUIPO EDUCACIONAL Y RECREATIVOS	0.00	0.00	0.00	0.00	0.00	0.00
521	EQUIPOS Y APARATOS AUDIOVISUALES	0.00	0.00	0.00	0.00	0.00	0.00
522	APARATOS DEPORTIVOS	0.00	0.00	0.00	0.00	0.00	0.00
523	CAMARAS FOTOGRAFICAS Y DE VIDEO	0.00	0.00	0.00	0.00	0.00	0.00
528	OTRO MOBILIARIO Y EQUIPO EDUCACIONAL Y DEPORTIVO	0.00	0.00	0.00	0.00	0.00	0.00
5300	EQUIPO E INSTRUMENTAL MEDICO Y DE LABORATORIO	0.00	0.00	0.00	0.00	0.00	0.00
531	EQUIPO MEDICO Y DE LABORATORIO	0.00	0.00	0.00	0.00	0.00	0.00
532	INSTRUMENTAL MEDICO Y DE LABORATORIO	0.00	0.00	0.00	0.00	0.00	0.00
5400	VEHICULOS Y EQUIPO DE TRANSPORTE	0.00	0.00	0.00	0.00	0.00	0.00
541	VEHICULOS Y EQUIPO DE TRANSPORTE TERRESTRE	0.00	0.00	0.00	0.00	0.00	0.00
5600	MAQUINARIA, OTROS EQUIPOS Y HERRAMIENTAS	0.00	0.00	0.00	0.00	0.00	0.00
562	MAQUINARIA Y EQUIPO INDUSTRIAL	0.00	0.00	0.00	0.00	0.00	0.00
565	EQUIPOS DE COMUNICACION Y TELECOMUNICACION	0.00	0.00	0.00	0.00	0.00	0.00
566	EQUIPOS DE GENERACION ELECTRICA, APARATOS Y ACCESORIOS ELÉCTRICOS	0.00	0.00	0.00	0.00	0.00	0.00
567	HERRAMIENTAS Y MAQUINAS HERRAMIENTA	0.00	0.00	0.00	0.00	0.00	0.00
569	OTROS EQUIPOS	0.00	0.00	0.00	0.00	0.00	0.00
5900	ACTIVOS INTANGIBLES	0.00	0.00	0.00	0.00	0.00	0.00
591	SOFTWARE	0.00	0.00	0.00	0.00	0.00	0.00

COLEGIO DE ESTUDIOS CIENTIFICOS Y TECNOLOGICOS DEL ESTADO DE :

6000	INVERSION PÚBLICA	76,237.21	59,377.40	135,614.61	140,662.21	117,760.48	258,422.69
6200	OBRA PÚBLICA EN BIENES PROPIOS	76,237.21	59,377.40	135,614.61	140,662.21	117,760.48	258,422.69
622	EDIFICACION NO HABITACIONAL EN BIENES PROPIOS	76,237.21	59,377.40	135,614.61	140,662.21	117,760.48	258,422.69
	IMPORTE TOTAL EGRESOS	14,356,831.56	8,002,664.42	22,359,695.98	36,362,824.24	22,053,080.27	58,415,904.51
		0.00	0.00	0.00	0.00	0.00	0.00
M. en E. SARA REYES LOZANO ELABORO		M. en A. CLARA GRISELDA LUEVANO COLLAZO REVISO		ING. LEONEL GUARDADO GONZALEZ AUTORIZO			



IV. Indicadores de Postura Fiscal

ESTADOS FINANCIEROS MARZO
COLEGIO DE ESTUDIOS CIENTÍFICOS Y TECNOLÓGICOS DEL ESTADO DE ZACATECAS

2020



Colegio de Estudios Científicos y Tecnológicos del Estado de Zacatecas

Indicadores de Postura Fiscal

del 1 de enero al 31 de marzo de 2020

Concepto	Estimado	Devengado	Pagado ³
I. Ingresos Presupuestarios (I=1+2)	241,638,954	80,937,906	80,937,906
1. Ingresos del Gobierno de la Entidad Federativa ¹	0	0	0
2. Ingresos del Sector Paraestatal ¹	241,638,954	80,937,906	80,937,906
II. Egresos Presupuestarios (II=3+4)	241,638,954	58,415,905	58,415,905
3. Egresos del Gobierno de la Entidad Federativa ²	0	0	0
4. Egresos del Sector Paraestatal ²	241,638,954	58,415,905	58,415,905
III. Balance Presupuestario (Superávit o Déficit) (III = I - II)	0	22,522,001	22,522,001


Concepto	Estimado	Devengado	Pagado ³
III. Balance presupuestario (Superávit o Déficit)	0	22,522,001	22,522,001
IV. Intereses, Comisiones y Gastos de la Deuda	0	0	0
V. Balance Primario (Superávit o Déficit) (V= III - IV)	0	22,522,001	22,522,001

Concepto	Estimado	Devengado	Pagado ³
A. Financiamiento	0	0	0
B. Amortización de la deuda	0	0	0
C. Endeudamiento ó desendeudamiento (C = A - B)	0	0	0

¹ Los Ingresos que se presentan son los ingresos presupuestario totales sin incluir los ingresos por financiamientos. Los Ingresos del Gobierno de la Entidad Federativa corresponden exclusivamente al Poder Ejecutivo, Legislativo Judicial y Autónomos

² Los egresos que se presentan son los egresos presupuestarios totales sin incluir los egresos por amortización. Los egresos del Gobierno de la Entidad Federativa corresponden exclusivamente al Poder Ejecutivo, Legislativo Judicial y Órganos Autónomos

³ Para Ingresos se reportan los ingresos recaudados; para egresos se reportan los egresos pagados



V. FORMATOS LEY DE DISCIPLINA FINANCIERA

CONCEPTO	Año		CONCEPTO	Año	
	2020	2019		2020	2019
ACTIVO			PASIVO		
<i>Activo Circulante</i>			<i>Pasivo Circulante</i>		
a. Efectivo y Equivalentes	11,805,606	3,918,044	a. Cuentas por Pagar a Corto Plazo	168,422,803	182,316,667
a1) Efectivo	11,805,606	3,918,044	a1) Servicios Personales por Pagar a Corto Plazo	7,959,901	31,008,330
a2) Bancos/Tesorería	0	0	a2) Proveedores por Pagar a Corto Plazo	0	118,122
a3) Bancos/Dependencias y Otros	0	0	a3) Contratistas por Obras Públicas por Pagar a Corto Plazo	0	0
a4) Inversiones Temporales (Hasta 3 meses)	0	0	a4) Participaciones y Aportaciones por Pagar a Corto Plazo	0	0
a5) Fondos con Afiliación Específica	0	0	a5) Transferencias Otorgadas por Pagar a Corto Plazo	0	0
a6) Depósitos de Fondos de Terceros en Garantía y/o Administración	0	0	a6) Intereses, Comisiones y Otros Gastos de la Deuda Pública por Pagar a	0	0
a7) Otros Efectivos y Equivalentes	0	0	a7) Retenciones y Contribuciones por Pagar a Corto Plazo	160,463,102	161,180,116
b. Derechos a Recibir Efectivo o Equivalentes	1,125,298	1,066,045	a8) Devoluciones de la Ley de Ingresos por Pagar a Corto Plazo	0	0
b1) Inversiones Financieras de Corto Plazo	0	0	a9) Otras Cuentas por Pagar a Corto Plazo	0	0
b2) Cuentas por Cobrar a Corto Plazo	0	0	b. Documentos por Pagar a Corto Plazo	0	0
b3) Deudores Diversos por Cobrar a Corto Plazo	1,064,976	1,014,017	b1) Documentos Comerciales por Pagar a Corto Plazo	0	0
b4) Ingresos por Recuperar a Corto Plazo	-2	0	b2) Documentos con Contratistas por Obras Públicas por Pagar a CP	0	0
b5) Deudores por Antídotos de la Tesorería a Corto Plazo	0	0	b3) Otros Documentos por Pagar a Corto Plazo	0	0
b6) Préstamos Otorgados a Corto Plazo	0	0	c. Porción a Corto Plazo de la Deuda Pública a Largo Plazo	0	0
b7) Otros Derechos a Recibir Efectivo o Equivalentes a Corto Plazo	60,324	52,028	c1) Forolón a Corto Plazo de la Deuda Pública	0	0
c. Derechos a Recibir Bienes o Servicios	0	0	c2) Porción a Corto Plazo de Arrendamiento Financiero	0	0
c1) Anticipo a Proveedores por Adquisición de Bienes y Prestación de Servicios a Corto	0	0	d. Títulos y Valores a Corto Plazo	0	0
c2) Anticipo a Proveedores por Adquisición de Bienes inmuebles y Muebles a Corto	0	0	e. Pasivos Diferidos a Corto Plazo	0	0
c3) Anticipo a Proveedores por Adquisición de Bienes Intangibles a Corto Plazo	0	0	e1) Ingresos Cobrados por Adelantado a Corto Plazo	0	0
c4) Anticipo a Contratistas por Obras Públicas a Corto Plazo	0	0	e2) Intereses Cobrados por Adelantado a Corto Plazo	0	0
c5) Otros Derechos a Recibir Bienes o Servicios a Corto Plazo	0	0	e3) Otros Pasivos Diferidos a Corto Plazo	0	0
d. Inventarios	0	0	f. Fondos y Bienes de Terceros en Garantía y/o Administración a	0	0
d1) Inventario de Mercancías para Venta	0	0	f1) Fondos en Garantía a Corto Plazo	0	0
d2) Inventario de Mercancías Terminadas	0	0	f2) Fondos en Administración a Corto Plazo	0	0
d3) Inventario de Mercancías en Proceso de Elaboración	0	0	f3) Fondos Contingentes a Corto Plazo	0	0
d4) Inventario de Materias Primas, Materiales y Suministros para Producción	0	0	f4) Fondos de Fideicomisos, Mandatos y Contratos Análogos a Corto Plazo	0	0
d5) Bienes en Tránsito	0	0	f5) Otros Fondos de Terceros en Garantía y/o Administración a Corto Plazo	0	0
e. Almacenes	0	0	f6) Valores y Bienes en Garantía a Corto Plazo	0	0
f. Estimación por Pérdida o Deterioro de Activos Circulantes	0	0	g. Provisiones a Corto Plazo	381,126	1,262,649
f1) Estimaciones para Cuentas Incobrables por Derechos a Recibir Efectivo o	0	0	g1) Provisión para Demandas y Juicios a Corto Plazo	0	0
f2) Estimación por Deterioro de Inventarios	0	0	g2) Provisión para Contingencias a Corto Plazo	0	0
g. Otros Activos Circulantes	0	0	g3) Otras Provisiones a Corto Plazo	381,126	1,262,649
g1) Valores en Garantía	0	0	h. Otros Pasivos a Corto Plazo	0	0
g2) Bienes en Garantía (excluye depósitos de fondos)	0	0	h1) Ingresos por Clasificar	0	0
g3) Bienes Derivados de Embargos, Decomisos, Aseguramientos y Dación en Pago	0	0	h2) Recaudación por Participar	0	0
g4) Adquisición con Fondos de Terceros	0	0	h3) Otros Pasivos Circulantes	0	0
IA. Total de Activos Circulantes	12,730,904	4,984,089	IIA. Total de Pasivos Circulantes	168,804,030	183,579,216
<i>Activo No Circulante</i>			<i>Pasivo No Circulante</i>		
a. Inversiones Financieras a Largo Plazo	0	0	a. Cuentas por Pagar a Largo Plazo	57,601,739	57,601,738
b. Derechos a Recibir Efectivo o Equivalentes a Largo Plazo	1,137,739,885	1,137,739,885	b. Documentos por Pagar a Largo Plazo	0	0
c. Bienes Inmuebles, Infraestructura y Construcciones en Proceso	127,742,977	127,484,554	c. Deuda Pública a Largo Plazo	0	0
d. Bienes Muebles	45,413,425	45,409,691	d. Pasivos Diferidos a Largo Plazo	0	0
e. Activos Intangibles	585,172	565,172	e. Fondos y Bienes de Terceros en Garantía y/o en Administración a	0	0
f. Depreciación, Deterioro y Amortización Acumulada de Bienes	-40,773,592	-40,773,582	f. Provisiones a Largo Plazo	0	0
g. Activos Diferidos	0	0	II.B Total de Pasivos No Circulantes	57,601,739	57,601,738
h. Estimación por Pérdida o Deterioro de Activos no Circulantes	0	0	II. Total del Pasivo	226,405,768	241,180,954
i. Otros Activos no Circulantes	0	0	HACIENDA PÚBLICA/ PATRIMONIO		
IB. Total de Activos No Circulantes	1,270,687,667	1,270,426,709	III.A Hacienda Pública/Patrimonio Contribuido	1,287,928,944	1,287,928,944
I. Total del Activo	1,283,418,770	1,275,409,799	a. Aportaciones	1,254,013,616	1,254,013,616
			b. Donaciones de Capital	33,915,328	33,915,328
			c. Actualización de la Hacienda Pública / Patrimonio	0	0
			III.B. Hacienda Pública/Patrimonio Generado	-230,915,942	-253,700,100
			a. Resultados del Ejercicio (Ahorro / Desahorro)	22,780,424	-77,556,197
			b. Resultados de Ejercicios Anteriores	-265,167,428	-177,614,685
			c. Revalúos	1,470,763	1,470,762
			d. Reservas	0	0
			e. Rectificaciones de Resultados de Ejercicios Anteriores	0	0
			III.C. Exceso o Insuficiencia en la Actualización de la Hacienda	0	0
			a. Resultado por Posición Monetaria	0	0
			b. Resultado por Tenencia de Activos no Monetarios	0	0
			III Total Hacienda Pública/ Patrimonio	1,067,013,002	1,034,228,844
			IV. Total del Pasivo y Hacienda Pública/ Patrimonio	1,283,418,770	1,275,409,799



Colegio de Estudios Científicos y Tecnológicos del Estado de Zacatecas
Informe Analítico de la Deuda y Otros Pasivos - LDF
Del 1 de enero al 31 marzo de 2020
(Pesos)

Denominación de las Deuda Pública y Otros Pasivos	Saldo al 31 de diciembre de 2019	Disposiciones del Periodo	Amortizaciones del Periodo	Revaluaciones, Reclasificaciones y Otros Ajustes	Saldo Final del Periodo	Pago de Intereses del Periodo	Pago de Comisiones y demás costos asociados durante el Periodo
1. Deuda Pública (1=A+B)	0	0	0	0	0	0	0
A. Corto Plazo	0				0	0	0
Instituciones de Crédito	0				0		
Instituciones de Crédito	0				0		
Instituciones de Crédito	0				0		
Instituciones de Crédito	0				0		
Instituciones de Crédito	0				0		
Títulos y Valores	0				0		
Arrendamientos Financieros	0				0		
B. Largo Plazo	0				0	0	0
Instituciones de Crédito	0				0		
Instituciones de Crédito	0				0		
Instituciones de Crédito	0				0		
Instituciones de Crédito	0				0		
Instituciones de Crédito	0				0		
Instituciones de Crédito	0				0		
Instituciones de Crédito	0				0		
Instituciones de Crédito	0				0		
Instituciones de Crédito	0				0		
Títulos y Valores	0				0		
Arrendamientos Financieros	0				0		
2. Otros Pasivos	0				0		
	241,180,954.00	14,775,186			226,405,768		
3. Total de la Deuda Pública y Otros Pasivos	0	0	0	0	0	0	0
4. Deuda Contingente (Informativo)	0	0	0	0	0	0	0
A. Deuda Contingente 1							
B. Deuda Contingente 2							
C. Deuda Contingente XX							
5. Valor de Instrumentos Bono Cupón Cero (Informativo)	0	0	0	0	0	0	0
A. Instrumento Bono Cupón 1							
B. Instrumento Bono Cupón 2							
C. Instrumento Bono Cupón Cero XX							



Colegio de Estudios Científicos y Tecnológicos del Estado de Zacatecas

Obligaciones a Corto Plazo - LDF

Del 1 de enero al 31 de marzo de 2020

(Pesos)

Obligaciones a Corto Plazo	Monto Contratado	Plazo Pautado	Tasa de Interés	Comisiones y Costos Relacionados	Pago de Comisiones y demás costos
6. Obligaciones a Corto Plazo (Informativo)	0	0	0	0	0
A. Crédito 1	0	0	0	0	0
B. Crédito 2	0	0	0	0	0
C. Crédito XX	NO APLICA			0	0

Colegio de Estudios Científicos y Tecnológicos del Estado de Zacatecas
Informe Analítico de Obligaciones Diferentes de Financiamientos - LDF
Del 1 de enero al 31 de marzo de 2020
(Pesos)

Denominación de las Obligaciones Diferentes de Financiamientos	Fecha de Contrato	Fecha de Inicio de operación del Proyecto	Fecha de Vencimiento	Monto de la Inversión pactado	Plazo pactado	Monto promedio mensual del pago de la contraprestación	Monto promedio mensual del pago de la contraprestación correspondiente al pago de inversión	Monto pagado de la inversión al 31 de diciembre de 2016	Monto pagado de la inversión Actualizado al 31 de diciembre de 2017	Saldo pendiente por pagar de la inversión al 31 de diciembre de 2016
A. Asociaciones Público Privadas				0		0	0	0	0	0
a) APP 1										
b) APP 2										
c) APP 3										
d) APP XX										
B. Otros Instrumentos				0		0	0	0	0	0
a) Otro Instrumento 1										
b) Otro Instrumento 2										
c) Otro Instrumento 3										
d) Otro Instrumento XX										
NO APLICA										
C. Total de Obligaciones Diferentes de Financiamiento				0		0	0	0	0	0



ZACATECAS
2016-2021
Trabajemos Unidos

Colegio de Estudios Científicos y Tecnológicos del Estado de Zacatecas

Balance Presupuestario - LDF

Del 01 de enero al 31 de marzo de 2020

Concepto	Estimado/Aprobado (d)	Devengado	Recaudado/ Pagado
A. Ingresos Totales (A = A1+A2+A3)	241,638,954	80,937,906	80,937,906
A1. Ingresos de Libre Disposición	241,638,954	80,937,906	80,937,906
A2. Transferencias Federales Etiquetadas	0	0	0
A3. Financiamiento Neto			
B. Egresos Presupuestarios¹ (B = B1+B2)	241,638,954	58,415,905	58,415,905
B1. Gasto No Etiquetado (sin incluir Amortización de la Deuda Pública)	241,638,954	58,415,905	58,415,905
B2. Gasto Etiquetado (sin incluir Amortización de la Deuda Pública)	0	0	0
C. Remanentes del Ejercicio Anterior (C = C1 + C2)	0	0	0
C1. Remanentes de Ingresos de Libre Disposición aplicados en el periodo	0	0	0
C2. Remanentes de Transferencias Federales Etiquetadas aplicados en el periodo	0	0	0
I. Balance Presupuestario (I = A - B + C)	0	22,522,001	22,522,001
II. Balance Presupuestario sin Financiamiento Neto (II = I - A3)	0	22,522,001	22,522,001
III. Balance Presupuestario sin Financiamiento Neto y sin Remanentes del Ejercicio Anterior (III = II - C)	0	22,522,001	22,522,001

Concepto	Aprobado	Devengado	Pagado
E. Intereses, Comisiones y Gastos de la Deuda (E = E1+E2)	0	0	0
E1. Intereses, Comisiones y Gastos de la Deuda con Gasto No Etiquetado	0	0	0
E2. Intereses, Comisiones y Gastos de la Deuda con Gasto Etiquetado	0	0	0
IV. Balance Primario (IV= III + E)	0	22,522,001	22,522,001

Concepto	Estimado/ Aprobado (d)	Devengado	Recaudado/ Pagado
F. Financiamiento (F = F1 + F2)	0	0	0
F1. Financiamiento con Fuente de Pago de Ingresos de Libre Disposición	0	0	0
F2. Financiamiento con Fuente de Pago de Transferencias Federales Etiquetadas	0	0	0
G. Amortización de la Deuda (G = G1 + G2)	0	0	0
G1. Amortización de la Deuda Pública con Gasto No Etiquetado			
G2. Amortización de la Deuda Pública con Gasto Etiquetado	0	0	0
A3. Financiamiento Neto (A3 = F - G)	0	0	0



ZACATECAS
2016-2021
Trabajemos Unidos

Colegio de Estudios Científicos y Tecnológicos del Estado de Zacatecas

Balance Presupuestario - LDF

Del 1 de enero al 31 de marzo de 2020

Concepto	Estimado/ Aprobado (d)	Devengado	Recaudado/ Pagado
A1. Ingresos de Libre Disposición	241,638,954	80,937,906	80,937,906
A3. Financiamiento Neto con Fuente de Pago de Ingresos de Libre Disposición (A3. 1 = F1 - G1)	0	0	0
F1. Financiamiento con Fuente de Pago de Ingresos de Libre Disposición	0	0	0
G1. Amortización de la Deuda Pública con Gasto No Etiquetado	0	0	0
B1. Gasto No Etiquetado (sin incluir Amortización de la Deuda Pública)	241,638,954	58,415,905	58,415,905
C1. Remanentes de Ingresos de Libre Disposición aplicados en el periodo	0	0	0
V. Balance Presupuestario de Recursos Disponibles (V= A1 + A3.1 - B1 + C1)	0	22,522,001	22,522,001
VI. Balance Presupuestario de Recursos Disponibles sin Financiamiento Neto (VI = V - A3.1)	0	22,522,001	22,522,001

Concepto	Estimado/ Aprobado (d)	Devengado	Recaudado/ Pagado
A2. Transferencias Federales Etiquetadas	0	0	0
A3.2 Financiamiento Neto con Fuente de Pago de Transferencias Federales Etiquetadas (A3. 2 = F2 - G2)	0	0	0
F2. Financiamiento con Fuente de Pago de Transferencias Federales Etiquetadas	0	0	0
G2. Amortización de la Deuda Pública con Gasto Etiquetado	0	0	0
B2. Gasto Etiquetado (sin incluir Amortización de la Deuda Pública)	0	0	0
C2. Remanentes de Transferencias Federales Etiquetadas aplicados en el periodo	0	0	0
VII. Balance Presupuestario de Recursos Etiquetados (VII = A2 + A3.2 - B2 + C2)	0	0	0
VIII. Balance Presupuestario de Recursos Etiquetados sin Financiamiento Neto (VIII = VII - A3.2)	0	0	0



Concepto	Ingreso					Diferencia (6 = 5 - 1)
	Estimado (d)	Ampliaciones y Reducciones	Modificado	Devengado	Recaudado	
	(1)	(2)	(3 = 1 + 2)	(4)	(5)	
Ingresos de Libre Disposición						
A. Impuestos	0	0	0	0	0	0
B. Cuotas y Aportaciones de Seguridad Social	0	0	0	0	0	0
C. Contribuciones de Mejoras	0	0	0	0	0	0
D. Derechos	0	0	0	0	0	0
E. Productos	0	5,672	5,672	5,672	5,672	5,672
F. Aprovechamientos	0	0	0	0	0	0
G. Ingresos por Ventas de Bienes y Prestación de Servicios	0	1,100,095	1,100,095	1,100,095	1,100,095	1,100,095
H. Participaciones y Aportaciones	0	0	0	0	0	0
h1) Fondo General de Participaciones	0	0	0	0	0	0
h2) Fondo de Fomento Municipal	0	0	0	0	0	0
h3) Fondo de Fiscalización y Recaudación	0	0	0	0	0	0
h4) Fondo de Compensación	0	0	0	0	0	0
h5) Fondo de Extracción de Hidrocarburos	0	0	0	0	0	0
h6) Impuesto Especial Sobre Producción y Servicios	0	0	0	0	0	0
h7) 0.136% de la Recaudación Federal Participables	0	0	0	0	0	0
h8) 3.17% Sobre Extracción de Petróleo	0	0	0	0	0	0
h9) Gasolinas y Diésel	0	0	0	0	0	0
h10) Fondo de Impuesto Sobre la Renta	0	0	0	0	0	0
h11) Fondo de Estabilización de los Ingresos de las Entidades Federativas	0	0	0	0	0	0
I.- Incentivos Derivados de Colaboración Fiscal	0	0	0	0	0	0
i1) Tenencia o Uso de Vehículos	0	0	0	0	0	0
i2) Fondo de Compensación ISAN	0	0	0	0	0	0
i3) Impuesto Sobre Automóviles Nuevos	0	0	0	0	0	0
i4) Fondo de Compensación de Repecos-Intermedios	0	0	0	0	0	0
i5) Otros Incentivos Económicos	0	0	0	0	0	0
J. Transferencias	241,638,954	41	241,638,995	79,832,138	79,832,138	-161,806,816
K. Convenios	0	0	0	0	0	0
k1) Otros Convenios y Subsidios	0	0	0	0	0	0
L. Otros Ingresos de Libre Disposición	0	0	0	0	0	0
l1) Participaciones en Ingresos Locales	0	0	0	0	0	0
l2) Otros Ingresos de Libre Disposición	0	0	0	0	0	0
I. Total de Ingresos de Libre Disposición	241,638,954	1,106,808	242,744,762	80,937,906	80,937,906	-160,701,049
Ingresos Excedentes de Ingresos de Libre Disposición						



Concepto	Ingreso					Diferencia (6 = 5 - 1)
	Estimado (1)	Ampliaciones y Reducciones (2)	Modificado (3 = 1 + 2)	Devengado (4)	Recaudado (5)	
Transferencias Federales Etiquetadas						
A. Aportaciones						
a1) Fondo de Aportaciones para la Nómina Educativa y Gasto Operativo	0	0	0	0	0	0
a2) Fondo de Aportaciones para los Servicios de Salud	0	0	0	0	0	0
a3) Fondo de Aportaciones para la Infraestructura Social	0	0	0	0	0	0
a4) Fondo de Aport. p/Fortalecimiento de los Municipios y las Demarcaciones Territoriales del DF	0	0	0	0	0	0
a5) Fondo de Aportaciones Múltiples	0	0	0	0	0	0
a6) Fondo de Aportaciones para la Educación Tecnológica y de Adultos	0	0	0	0	0	0
a7) Fondo de Aportaciones p/Seguridad Pública de los Estados y del DF	0	0	0	0	0	0
a8) Fondo de Aportaciones P/Fortalecimiento de las Entidades Federativas	0	0	0	0	0	0
B. Convenios						
b1) Convenios de Protección Social en Salud	0	0	0	0	0	0
b2) Convenios de Descentralización	0	0	0	0	0	0
b3) Convenios de Reasignación	0	0	0	0	0	0
b4) Otros Convenios y Subsidios	0	0	0	0	0	0
C. Fondos Distintos de Aportaciones						
c1) Fondo para Entidades Federativas y Municipios: Productos de Hidrocarburos	0	0	0	0	0	0
c2) Fondo Minero	0	0	0	0	0	0
D. Transferencias, Subsidios y Subvenciones, Pensiones y Jubilaciones	0	0	0	0	0	0
E. Otras Transferencias Federales Etiquetadas	0	0	0	0	0	0
II. Total de Transferencias Federales Etiquetadas	0	0	0	0	0	0
III. Ingresos Derivados de Financiamientos						
A. Ingresos Derivados de Financiamientos	0	0	0	0	0	0
IV. Total de Ingresos	241,638,954	1,105,808	242,744,762	80,937,906	80,937,906	-160,701,049
Datos Informativos:						
1. Ingresos Derivados de Financiamientos con Fuente de Pago de Ingresos de Libre Disposición						
2. Ingresos Derivados de Financiamientos con Fuente de Pago de Transferencias Federales Etiquetadas						
3. Ingresos Derivados de Financiamientos (3=1+2)						



Concepto	Egresos					Subejercicio 6 = (3 - 4)
	Aprobado	Ampliaciones	Modificado	Devengado	Pagado	
	1	2	3 = (1 + 2)	4	5	
I. Gasto No Etiquetado	241,638,954	333,671	241,972,625	58,415,905	58,415,905	183,556,721
A. Servicios Personales	229,090,628	0	229,090,628	56,350,604	56,350,604	172,740,024
a1) Remuneraciones al Personal de Carácter Permanente	117,906,175	-449,838	117,456,337	34,439,423	34,439,423	83,016,913
a2) Remuneraciones al Personal de Carácter Transitorio	8,672,192	1,967,893	10,640,085	4,403,291	4,403,291	6,236,794
a3) Remuneraciones Adicionales y Especiales	22,007,588	3,924,024	25,931,612	6,368,638	6,368,638	19,562,974
a4) Seguridad Social	37,087,676	-1,682,060	35,385,616	4,658,702	4,658,702	30,726,914
a5) Otras Prestaciones Sociales y Económicas	40,623,790	-5,094,257	35,529,533	4,650,352	4,650,352	30,879,181
a6) Previsiones	0	0	0	0	0	0
a7) Pago de Estímulos a Servidores Públicos	2,813,206	1,334,239	4,147,445	1,830,197	1,830,197	2,317,248
B. Materiales y Suministros	5,636,736	246,313	5,883,049	850,302	850,302	5,032,747
b1) Materiales de Administración, Emisión de Documentos y Artículos Oficiales	3,346,727	32,634	3,379,361	398,291	398,291	2,981,070
b2) Alimentos y Utensilios	428,089	27,015	455,104	124,795	124,795	330,309
b3) Materias Primas y Materiales de Producción y Comercialización	0	0	0	0	0	0
b4) Materiales y Artículos de Construcción y de Reparación	335,705	144,318	480,023	231,292	231,292	248,731
b5) Productos Químicos, Farmacéuticos y de Laboratorio	474,555	2,457	477,011	2,457	2,457	474,555
b6) Combustibles, Lubricantes y Aditivos	536,803	14,387	550,990	56,093	56,093	494,897
b7) Vestuario, Blancos, Prendas de Protección y Artículos Deportivos	148,203	17,500	165,703	19,650	19,650	146,053
b8) Materiales y Suministros Para Seguridad	0	0	0	0	0	0
b9) Herramientas, Refacciones y Accesorios Menores	366,855	8,001	374,856	17,724	17,724	357,132
C. Servicios Generales	6,911,590	56,488	6,968,078	956,576	956,576	6,011,502
c1) Servicios Básicos	3,216,694	-314	3,216,380	642,366	642,366	2,574,014
c2) Servicios de Arrendamiento	56,241	10,462	66,704	10,462	10,462	56,241
c3) Servicios Profesionales, Científicos, Técnicos y Otros Servicios	1,109,246	53,382	1,162,627	73,623	73,623	1,089,005
c4) Servicios Financieros, Bancarios y Comerciales	163,562	-5,713	157,849	56,680	56,680	101,169
c5) Servicios de Instalación, Reparación, Mantenimiento y Conservación	219,311	8,750	228,061	19,198	19,198	208,863
c6) Servicios de Comunicación Social y Publicidad	74,346	3,638	77,984	4,372	4,372	73,612
c7) Servicios de Traslado y Viáticos	1,648,186	-4,115	1,644,072	104,590	104,590	1,539,482
c8) Servicios Oficiales	100,783	-2,741	98,041	2,148	2,148	95,894
c9) Otros Servicios Generales	323,222	-6,861	316,360	43,139	43,139	273,222
Total de Clasificación Por Objeto del Gasto hoja 1 de 6	241,638,954	302,801	241,941,755	58,157,482	58,157,482	183,784,273



ZACATECAS
2016-2021
Trabajemos Unidos

Colegio de Estudios Científicos y Tecnológicos del Estado de Zacatecas
Estado Analítico del Ejercicio del Presupuesto de Egresos Detallado- LDF

Clasificación por Objeto del Gasto

Del 1 de enero al 31 de marzo de 2020

(PESOS)

Concepto	Egresos					Subejercicio
	Aprobado	Cancelaciones	Modificado	Devengado	Pagado	
	1	2	3 = (1 + 2)	4	5	
D. Transferencias, Asignaciones, Subsidios y Otras Ayudas	0	0	0	0	0	0
d1) Transferencia Internas y Asignaciones al Sector Público	0	0	0	0	0	0
d2) Transferencias al Resto del Sector Público	0	0	0	0	0	0
d3) Subsidios y Subvenciones	0	0	0	0	0	0
d4) Ayudas Sociales	0	0	0	0	0	0
d5) Pensiones y Jubilaciones	0	0	0	0	0	0
d6) Transferencias a Fideicomisos, Mandatos y Otros Análogos	0	0	0	0	0	0
d7) Transferencias a la Seguridad Social	0	0	0	0	0	0
d8) Donativos	0	0	0	0	0	0
d9) Transferencias al Exterior	0	0	0	0	0	0
E. Bienes Muebles, Inmuebles e Intangibles	0	0	0	0	0	0
e1) Mobiliario y Equipo de Administración	0	0	0	0	0	0
e2) Mobiliario y equipo Educativo y Recreativo	0	0	0	0	0	0
e3) Equipo e Instrumental Médico y de Laboratorio	0	0	0	0	0	0
e4) Vehículos y Equipo de Transporte	0	0	0	0	0	0
e5) Equipo de Defensa y Seguridad	0	0	0	0	0	0
e6) Maquinaria, Otros Equipos y Herramientas	0	0	0	0	0	0
e7) Activos Biológicos	0	0	0	0	0	0
e8) Bienes Inmuebles	0	0	0	0	0	0
e9) Bienes Intangibles	0	0	0	0	0	0
F. Inversión Pública	0	369,139	369,139	258,423	258,423	110,716
f1) Obra Pública en Bienes de Dominio Público	0	0	0	0	0	0
f2) Obra Pública en Bienes Propios	0	369,139	369,139	258,423	258,423	110,716
f3) Proyectos Productivos y Acciones de Fomento	0	0	0	0	0	0
Total de Clasificación Por Objeto del Gasto hoja 2 de 6	241,638,954	369,139	369,139	258,423	258,423	110,716



ZACATECAS
2016-2021
Trabajemos Unidos

Colegio de Estudios Científicos y Tecnológicos del Estado de Zacatecas
Estado Analítico del Ejercicio del Presupuesto de Egresos Detallado- LDF

Clasificación por Objeto del Gasto
Del 1 de enero al 31 de marzo de 2020

(PESOS)

Concepto	Egresos					Subejercicio 6 = (3 + 4)
	Aprobado	Cancelaciones	Modificado	Devengado	Pagado	
	1	2	3 = (1 + 2)	4	5	
G. Inversiones Financieras y Otras Provisiones	0	0	0	0	0	0
g1) Inversiones Para el Fomento de Actividades Productivas	0	0	0	0	0	0
g2) Acciones y Participaciones de Capital	0	0	0	0	0	0
g3) Compra de Títulos y Valores	0	0	0	0	0	0
g4) Concesión de Préstamos	0	0	0	0	0	0
g5) Inversiones de Fideicomisos, Mandatos y Otros Análogos	0	0	0	0	0	0
Desastres Naturales (Informativa)	0	0	0	0	0	0
g6) Otras Inversiones Financieras	0	0	0	0	0	0
g7) Provisiones para Contingencias y Otras Erogaciones Especiales	0	0	0	0	0	0
H. Participaciones y Aportaciones	0	0	0	0	0	0
h1) Participaciones	0	0	0	0	0	0
h2) Aportaciones	0	0	0	0	0	0
h3) Convenios	0	0	0	0	0	0
I. Deuda Pública	0	0	0	0	0	0
i1) Amortización de la Deuda Pública	0	0	0	0	0	0
i2) Intereses de la Deuda Pública	0	0	0	0	0	0
i3) Comisiones de la Deuda Pública	0	0	0	0	0	0
i4) Gastos de la Deuda Pública	0	0	0	0	0	0
i5) Costo por Coberturas	0	0	0	0	0	0
i6) Apoyos Financieros	0	0	0	0	0	0
i7) Adeudos de ejercicios Fiscales Anteriores (ADEFAS)	0	0	0	0	0	0
Total de Clasificación Por Objeto del Gasto hoja 3 de 6	241,638,954	671,939	242,310,893	58,415,905	58,415,905	183,894,989

(PESOS)

Concepto	Egresos					Subejercicio 6 = (3-4)
	Aprobado 1	Modificado 2	Modificado 3 = (1 + 2)	Devengado 4	Pagado 5	
II. Gasto Etiquetado	0	0	0	0	0	0
A. Servicios Personales	0	0	0	0	0	0
a1) Remuneraciones al Personal de Carácter Permanente	0	0	0	0	0	0
a2) Remuneraciones al Personal de Carácter Transitorio	0	0	0	0	0	0
a3) Remuneraciones Adicionales y Especiales	0	0	0	0	0	0
a4) Seguridad Social	0	0	0	0	0	0
a5) Otras Prestaciones Sociales y Económicas	0	0	0	0	0	0
a6) Previsiones	0	0	0	0	0	0
a7) Pago de Estímulos a Servidores Públicos	0	0	0	0	0	0
B. Materiales y Suministros	0	0	0	0	0	0
b1) Materiales de Administración, Emisión de Documentos y Artículos Oficiales	0	0	0	0	0	0
b2) Alimentos y Utensilios	0	0	0	0	0	0
b3) Materias Primas y Materiales de Producción y Comercialización	0	0	0	0	0	0
b4) Materiales y Artículos de Construcción y de Reparación	0	0	0	0	0	0
b5) Productos Químicos, Farmacéuticos y de Laboratorio	0	0	0	0	0	0
b6) Combustibles, Lubricantes y Aditivos	0	0	0	0	0	0
b7) Vestuario, Blancos, Prendas de Protección y Artículos Deportivos	0	0	0	0	0	0
b8) Materiales y Suministros Para Seguridad	0	0	0	0	0	0
b9) Herramientas, Refacciones y Accesorios Menores	0	0	0	0	0	0
C. Servicios Generales	0	0	0	0	0	0
c1) Servicios Básicos	0	0	0	0	0	0
c2) Servicios de Arrendamiento	0	0	0	0	0	0
c3) Servicios Profesionales, Científicos, Técnicos y Otros Servicios	0	0	0	0	0	0
c4) Servicios Financieros, Bancarios y Comerciales	0	0	0	0	0	0
c5) Servicios de Instalación, Reparación, Mantenimiento y Conservación	0	0	0	0	0	0
c6) Servicios de Comunicación Social y Publicidad	0	0	0	0	0	0
c7) Servicios de Traslado y Viáticos	0	0	0	0	0	0
c8) Servicios Oficiales	0	0	0	0	0	0
c9) Otros Servicios Generales	0	0	0	0	0	0
Total de Clasificación Por Objeto del Gasto hoja 4 de 6	0	0	0	0	0	0

NO APLICA



(PESOS)

Concepto	Egresos					Subejercicio 6 = (3 + 4)
	Aprobado	Ampliaciones	Modificado	Devengado	Pagado	
	1	2	3 = (1 + 2)	4	5	
D. Transferencias, Asignaciones, Subsidios y Otras Ayudas	0	0	0	0	0	0
d1) Transferencia Internas y Asignaciones al Sector Público	0	0	0	0	0	0
d2) Transferencias al Resto del Sector Público	0	0	0	0	0	0
d3) Subsidios y Subvenciones	0	0	0	0	0	0
d4) Ayudas Sociales	0	0	0	0	0	0
d5) Pensiones y Jubilaciones	0	0	0	0	0	0
d6) Transferencias a Fideicomisos, Mandatos y Otros Análogos	0	0	0	0	0	0
d7) Transferencias a la Seguridad Social	0	0	0	0	0	0
d8) Donativos	0	0	0	0	0	0
d9) Transferencias al Exterior	0	0	0	0	0	0
E. Bienes Muebles, Inmuebles e Intangibles	0	0	0	0	0	0
e1) Mobiliario y Equipo de Administración	0	0	0	0	0	0
e2) Mobiliario y equipo Educativo y Recreativo	0	0	0	0	0	0
e3) Equipo e Instrumental Médico y de Laboratorio	0	0	0	0	0	0
e4) Vehículos y Equipo de Transporte	0	0	0	0	0	0
e5) Equipo de Defensa y Seguridad	0	0	0	0	0	0
e6) Maquinaria, Otros Equipos y Herramientas	0	0	0	0	0	0
e7) Activos Biológicos	0	0	0	0	0	0
e8) Bienes Inmuebles	0	0	0	0	0	0
e9) Bienes Intangibles	0	0	0	0	0	0
F. Inversión Pública	0	0	0	0	0	0
f1) Obra Pública en Bienes de Dominio Público	0	0	0	0	0	0
f2) Obra Pública en Bienes Propios	0	0	0	0	0	0
f3) Proyectos Productivos y Acciones de Fomento	0	0	0	0	0	0
Total de Clasificación Por Objeto del Gasto hoja 5 de 6	0	0	0	0	0	0

NO APLICA



ZACATECAS
2018-2021
Trabajemos Unidos

Colegio de Estudios Científicos y Tecnológicos del Estado de Zacatecas
Estado Analítico del Ejercicio del Presupuesto de Egresos Detallado- LDF

Clasificación por Objeto del Gasto
Del 1 de enero al 31 de marzo de 2020

(PESOS)

Concepto	Egresos					Subejercicio 6 = (3 + 4)
	Aprobado	Cancelaciones	Modificado	Devengado	Pagado	
	1	2	3 = (1 + 2)	4	5	
G. Inversiones Financieras y Otras Provisiones	0	0	0	0	0	0
g1) Inversiones Para el Fomento de Actividades Productivas	0	0	0	0	0	0
g2) Acciones y Participaciones de Capital	0	0	0	0	0	0
g3) Compra de Títulos y Valores	0	0	0	0	0	0
g4) Concesión de Préstamos	0	0	0	0	0	0
g5) Inversiones de Fideicomisos, Mandatos y Otros Análogos	0	0	0	0	0	0
Desastres Naturales (Informativa) Fideicomisos de	0	0	0	0	0	0
g6) Otras Inversiones Financieras	0	0	0	0	0	0
g7) Provisiones para Contingencias y Otras Erogaciones Especiales	0	0	0	0	0	0
H. Participaciones y Aportaciones	0	0	0	0	0	0
h1) Participaciones	0	NO APLICA			0	0
h2) Aportaciones	0				0	
h3) Convenios	0				0	
I. Deuda Pública	0	0	0	0	0	0
i1) Amortización de la Deuda Pública	0	0	0	0	0	0
i2) Intereses de la Deuda Pública	0	0	0	0	0	0
i3) Comisiones de la Deuda Pública	0	0	0	0	0	0
i4) Gastos de la Deuda Pública	0	0	0	0	0	0
i5) Costo por Coberturas	0	0	0	0	0	0
i6) Apoyos Financieros	0	0	0	0	0	0
i7) Adeudos de ejercicios Fiscales Anteriores (ADEFAS)	0	0	0	0	0	0
Total de Clasificación Por Objeto del Gasto hoja 6 de 6	0	0	0	0	0	0
Total de Clasificación Por Objeto del Gasto	241,638,954	333,671	241,972,625	58,415,905	58,415,905	183,556,721



ZACATECAS
2016-2021
Trabajemos Unidos

Colegio de Estudios Científicos y Tecnológicos del Estado de Zacatecas
Estado Analítico del Ejercicio del Presupuesto de Egresos Detallado- LDF

Clasificación Administrativa

Del 1 de enero al 31 de marzo de 2020

(PESOS)

Concepto	Egresos					Subejercicio
	Aprobado	Ampliaciones	Modificado	Devenido	Pagado	
	1	2	3 = (1 + 2)	4	5	
I. Gasto No Etiquetado	241,638,954	671,939	242,310,893	58,415,905	58,415,905	183,894,989
A. Dependencia o Unidad Administrativa 1	241,638,954	671,939	242,310,893	58,415,905	58,415,905	183,894,989
B. Dependencia o Unidad Administrativa 2	0	0	0	0	0	0
C. Dependencia o Unidad Administrativa 3	0	0	0	0	0	0
D. Dependencia o Unidad Administrativa 4	0	0	0	0	0	0
E. Dependencia o Unidad Administrativa 5	0	0	0	0	0	0
F. Dependencia o Unidad Administrativa 6	0	0	0	0	0	0
G. Dependencia o Unidad Administrativa 7	0	0	0	0	0	0
H. Dependencia o Unidad Administrativa xx	0	0	0	0	0	0
II. Gasto Etiquetado	0	0	0	0	0	0
A. Dependencia o Unidad Administrativa 1	0	0	0	0	0	0
B. Dependencia o Unidad Administrativa 2	0	0	0	0	0	0
C. Dependencia o Unidad Administrativa 3	0	0	0	0	0	0
D. Dependencia o Unidad Administrativa 4	0	0	0	0	0	0
E. Dependencia o Unidad Administrativa 5	0	0	0	0	0	0
F. Dependencia o Unidad Administrativa 6	0	0	0	0	0	0
G. Dependencia o Unidad Administrativa 7	0	0	0	0	0	0
H. Dependencia o Unidad Administrativa xx	0	0	0	0	0	0
III. Total de Egresos	241,638,954	671,939	242,310,893	58,415,905	58,415,905	183,894,989



(PESOS)

Concepto	Egresos					Subejercicio
	Aprobado	Ampliaciones/ (Reducciones)	Modificado	Devengado	Pagado	
	1	2	3 = (1 + 2)	4	5	
I. Gasto No Etiquetado	241,638,954	671,939	242,310,893	58,415,905	58,415,905	183,894,989
A. Gobierno	0	0	0	0	0	0
a1) Legislación	0	0	0	0	0	0
a2) Justicia	0	0	0	0	0	0
a3) Coordinación de la Política de Gobierno	0	0	0	0	0	0
a4) Relaciones Exteriores	0	0	0	0	0	0
a5) Asuntos Financieros y Hacendarios	0	0	0	0	0	0
a6) Seguridad Nacional	0	0	0	0	0	0
a7) Asuntos de Orden Público y de Seguridad Interior	0	0	0	0	0	0
a8) Otros Servicios Generales	0	0	0	0	0	0
B. Desarrollo Social	241,638,954	671,939	242,310,893	58,415,905	58,415,905	183,894,989
b1) Protección Ambiental	0	0	0	0	0	0
b2) Vivienda y Servicios a la Comunidad	0	0	0	0	0	0
b3) Salud	0	0	0	0	0	0
b4) Recreación, Cultura y Otras Manifestaciones Sociales	0	0	0	0	0	0
b5) Educación	241,638,954	671,939	242,310,893	58,415,905	58,415,905	183,894,989
b6) Protección Social	0	0	0	0	0	0
b7) Otros Asuntos Sociales	0	0	0	0	0	0
C. Desarrollo Económico	0	0	0	0	0	0
c1) Asuntos Económicos, Comerciales y Laborales en General	0	0	0	0	0	0
c2) Agropecuaria, Silvicultura, Pesca y Caza	0	0	0	0	0	0
c3) Combustibles y Energía	0	0	0	0	0	0
c4) Minería, Manufacturas y Construcción	0	0	0	0	0	0
c5) Transporte	0	0	0	0	0	0
c6) Comunicaciones	0	0	0	0	0	0
c7) Turismo	0	0	0	0	0	0
c8) Ciencia, Tecnología e Innovación	0	0	0	0	0	0
c9) Otras Industrias y Otros Asuntos Económicos	0	0	0	0	0	0
D. Otras no Clasificadas en Funciones Anteriores	0	0	0	0	0	0
d1) Transacciones de la Deuda Pública / Costo Financiero de la Deuda	0	0	0	0	0	0
d2) Transferencias, Participaciones y Aportaciones entre Diferentes Niveles y Ordenes de	0	0	0	0	0	0
d3) Saneamiento del Sistema Financiero	0	0	0	0	0	0
d4) Adeudos de Ejercicios Fiscales Anteriores	0	0	0	0	0	0
Total Clasificación Funcional Hoja 1 de 2	241,638,954	671,939	242,310,893	58,415,905	58,415,905	183,894,989



(PESOS)

Concepto	Egresos					Subejercicio
	Aprobado	Ampliaciones/ (Reducciones)	Modificado	Devengado	Pagado	
	1	2	3 = (1 + 2)	4	5	
II. Gasto Etiquetado	0	0	0	0	0	0
A. Gobierno	0	0	0	0	0	0
a1) Legislación	0	0	0	0	0	0
a2) Justicia	0	0	0	0	0	0
a3) Coordinación de la Política de Gobierno	0	0	0	0	0	0
a4) Relaciones Exteriores	0	0	0	0	0	0
a5) Asuntos Financieros y Hacendarios	0	0	0	0	0	0
a6) Seguridad Nacional	0	0	0	0	0	0
a7) Asuntos de Orden Público y de Seguridad Interior	0	0	0	0	0	0
a8) Otros Servicios Generales	0	0	0	0	0	0
B. Desarrollo Social	0	0	0	0	0	0
b1) Protección Ambiental	0	0	0	0	0	0
b2) Vivienda y Servicios a la Comunidad	0	0	0	0	0	0
b3) Salud	0	0	0	0	0	0
b4) Recreación, Cultura y Otras Manifestaciones Sociales	0	0	0	0	0	0
b5) Educación	0	0	0	0	0	0
b6) Protección Social	0	0	0	0	0	0
b7) Otros Asuntos Sociales	0	0	0	0	0	0
C. Desarrollo Económico	0	0	0	0	0	0
c1) Asuntos Económicos, Comerciales y Laborales en General	0	0	0	0	0	0
c2) Agropecuaria, Silvicultura, Pesca y Caza	0	0	0	0	0	0
c3) Combustibles y Energía	0	0	0	0	0	0
c4) Minería, Manufacturas y Construcción	0	0	0	0	0	0
c5) Transporte	0	0	0	0	0	0
c6) Comunicaciones	0	0	0	0	0	0
c7) Turismo	0	0	0	0	0	0
c8) Ciencia, Tecnología e Innovación	0	0	0	0	0	0
c9) Otras Industrias y Otros Asuntos Económicos	0	0	0	0	0	0
D. Otras no Clasificadas en Funciones Anteriores	0	0	0	0	0	0
d1) Transacciones de la Deuda Pública / Costo Financiero de la Deuda	0	0	0	0	0	0
d2) Transferencias, Participaciones y Aportaciones entre Diferentes Niveles y Ordenes de	0	0	0	0	0	0
d3) Saneamiento del Sistema Financiero	0	0	0	0	0	0
d4) Adeudos de Ejercicios Fiscales Anteriores	0	0	0	0	0	0
Total Clasificación Funcional Hoja 2 de 2	0	0	0	0	0	0
Total Clasificación Funcional	241,638,954	671,939	242,310,893	58,415,905	58,415,905	183,894,989




ZACATECAS
2016-2021
Trabajemos Unidos

Colegio de Estudios Científicos y Tecnológicos del Estado de Zacatecas
Estado Analítico del Ejercicio del Presupuesto de Egresos Detallado- LDF
Clasificación de Servicios Personales por Categoría
Del 1 de enero al 31 de marzo de 2020

(PESOS)

Concepto	Egresos					Subejercicio 6 = (3 + 4)
	Aprobado	Ampliaciones/ (Reducciones)	Modificado	Devengado	Pagado	
	1	2	3 = (1 + 2)	4	5	
I. Gasto No Etiquetado	241,638,954	671,939	242,310,893	58,415,905	58,415,905	183,894,988
A. Personal Administrativo y Servicio Público	115,986,698	322,531	116,309,229	28,039,634	28,039,634	88,269,594
B. Magisterio	125,652,256	349,408	126,001,664	30,376,271	30,376,271	95,625,394
C. Servicios de Salud	0	0	0	0	0	0
c1) Personal Administrativo	0	0	0	0	0	0
c2) Personal Médico, Paramédico y afin	0	0	0	0	0	0
D. Seguridad Pública	0	0	0	0	0	0
E. Gastos asociados a la implementación de nuevas leyes federales o reformas a las mismas	0	0	0	0	0	0
e1) Nombre del Programa o Ley 1	0	0	0	0	0	0
e2) Nombre de Programa o Ley 2	0	0	0	0	0	0
F. Sentencias laborales definitivas	0	0	0	0	0	0
II. Gasto Etiquetado	0	0	0	0	0	0
A. Personal Administrativo y Servicio Público	0	0	0	0	0	0
B. Magisterio	0	0	0	0	0	0
C. Servicios de Salud	0	0	0	0	0	0
c1) Personal Administrativo	0	0	0	0	0	0
c2) Personal Médico, Paramédico y afin	0	0	0	0	0	0
D. Seguridad Pública	0	0	0	0	0	0
E. Gastos asociados a la implementación de nuevas leyes federales o reformas a las mismas	0	0	0	0	0	0
e1) Nombre del Programa o Ley 1	0	0	0	0	0	0
e2) Nombre de Programa o Ley 2	0	0	0	0	0	0
F. Sentencias laborales definitivas	0	0	0	0	0	0
III. Total del Gasto en Servicios Personales.	241,638,954	671,939	242,310,893	58,415,905	58,415,905	183,894,989



V. Anexos



Colegio de Estudios Científicos y Tecnológicos del Estado de Zacatecas
Relación de Esquemas Bursátiles y de Coberturas Financieras
del 1 de enero al 31 de marzo de 2020
(Pesos)

Institución	Tipo de Cobertura	Fecha de Contratación	Fecha de Vencimiento	Base de Cobertura	Cobertura	Costo de la Cobertura
<div style="border: 1px solid black; padding: 10px; display: inline-block;"> NO APLICA </div>						

NOTA: