

# EDUCACIÓN

SECRETARÍA DE EDUCACIÓN PÚBLICA



## SISTEMA DE CAPTURA DE EDUCACIÓN BÁSICA, MEDIA SUPERIOR Y SUPERIOR, VÍA INTERNET

**Manual de operación v1.0**

**Perfil: Centro de Trabajo**

# ÍNDICE

---

Introducción	3
<b>Objetivos del sistema</b>	4
Objetivo general	4
Objetivos particulares	4
<b>Requerimientos del sistema</b>	5
Hardware	5
Software	5
<b>Instrucciones para manejo del sistema</b>	6
Ingresar al sistema	7

La Dirección General de Planeación, Programación y Estadística Educativa (**DGPPyEE**), adscrita a la Jefatura de la Oficina del Secretario (**JOS**), tiene como misión desarrollar los procesos de planeación de manera trascendente e innovadora, fundamentando la asignación del presupuesto del Sector Educación y la rendición de cuentas a fin de contribuir al desarrollo de la educación, la cultura y el deporte del país.

Dentro de sus funciones, se encuentra la generación de sistemas de información para procesar los grandes volúmenes de datos de las variables que conforman el Sistema Educativo Nacional, como son: número de escuelas, bibliotecas, equipos de cómputo, alumnos y docentes que hay en cada nivel de estudio, dar respuesta a las distintas solicitudes de información que diariamente recibe del Gobierno Federal, de los gobiernos estatales y de la sociedad en general.

La recopilación de información ha pasado por varios procesos de actualización, el día de hoy se busca obtener de manera más óptima; por lo que se han implementado sistemas informáticos vía WEB que permitan el flujo rápido de los datos, así como la verificación de estos.

El sistema de captura del formato 911 vía Internet, fue actualizado gracias a los cuestionarios F911 con el fin de captar información de todas las modalidades y opciones educativas.

## OBJETIVOS DEL SISTEMA

---

### Objetivo General

Captar, Procesar e integrar la Estadística Educativa Nacional de Inicio y Fin de Cursos de todos los niveles educativos, mediante el Sistema de Captura del Formato 911.

Desarrollar instrumentos que se adapten a los diferentes subsistemas, a fin de fortalecer los procesos de planeación administración y evaluación del Sistema Educativo Nacional.

### Objetivos Particulares

- Desarrollar un sistema de captura amigable que permita al usuario ingresar su información de forma sencilla y concreta.
- Generar reportes y herramientas que permitan a los usuarios llevar un control de la captura y la información generada.
- Proveer una interfaz que permita la exportación de la información a diferentes formatos para su uso dentro y fuera de la DGPPyEE.
- Captar información de mayor importancia para coadyuvar a la planeación y toma de decisiones en el marco de las políticas públicas la rendición de cuentas.

# REQUERIMIENTOS DEL SISTEMA

---

## **Hardware**

---

- Computadora con procesador Intel Celeron o superior.
- 1 Gb de memoria RAM o superior.
- Monitor SVGA con resolución 1024 X 786 PP o superior
- Conexión a Internet.

## **Software**

---

- Sistema operativo Windows 7 o superior
- Visor de archivos PDF (Adobe Acrobat Reader o equivalente)
- Navegador de Internet Google Chrome (OBLIGATORIO)

# **INSTRUCCIONES PARA EL MANEJO DEL SISTEMA**

## INGRESAR AL SISTEMA

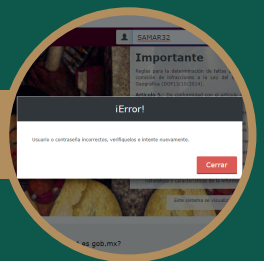
Para acceder al portal del Sistema de Captura del Formato 911 vía Internet, ingrese la siguiente dirección electrónica:

<https://www.f911.sep.gob.mx/20xx-20xx/Login.aspx>

Se desplegará la siguiente pantalla donde se debe anotar el usuario y la contraseña. Al terminar dar clic en **INGRESAR**



**Nota:** En caso de escribir mal el usuario y/o la contraseña, se mostrará el siguiente mensaje de error.



Se agregó un nuevo menú al Login (Material de apoyo por nivel), en el cual se presentan los tres niveles de Educación (Básica, Media Superior y Superior) en los cuales se podrá visualizar la siguiente información:



- 1.- **Básica:** Instrucciones generales, glosario de términos y Ciclo anterior (Sistema de captura).
- 2.- **Media Superior:** Formatos 911 y Ciclo anterior (Sistema de captura).
- 3.- **Superior:** Formatos 911 y Ciclo anterior (Sistema de captura).

\*Formatos 911: Descarga de cuestionarios según el nivel en el que se encuentre.

\*Ciclo anterior: Te envía al sistema de captura anterior.

## INGRESAR AL CUESTIONARIO

Al acceder al sistema con una clave de centro de trabajo te manda directamente la carátula del cuestionario asignado de **Educación Básica**.

This is a form titled 'Datos de identificación' with a 'Motivo de no captura.' button at the top right. The form contains the following fields:

- Clave del Centro de Trabajo: 02DJN0001D
- Turno: 1
- MATUTINO
- Nombre de la escuela: JEAN PIAGET
- Vialidad Principal: CALLE PROFESOR JOSÉ GUTIÉRREZ DURÁN
- Vialidad Posterior: CALLE ACOCULCO
- Vialidad Derecha: AVENIDA COCOYOC
- Vialidad Izquierda: AVENIDA MIGUEL HIDALGO

Para el caso de Educación Media Superior y Superior, se enviará previamente a una pantalla donde se enlistarán todas las claves de escuela con las que cuentan los planteles o instituciones.

Deberá dar clic en el enlace de la Clave de CT.

This screenshot shows a table with the following columns: Captura, Matrícula, Matrícula 2017, Total de escuelas, Ir a cuestionario, Motivo de no captura, Descargar cuestionario, and Descargar acuse. The table contains one row for the 'Clave de CT' 02PCT0008C, which is circled in the image. The row details include:

- Clave de CT: 02PCT0008C
- Nombre de CT: COLEGIO IGNACIO MANUEL ALTAMIRANO
- Turno: MATUTINO
- Matrícula: 0
- Matrícula 2017: 0
- Carrera: [Not specified]
- Motivo de no captura: [Not specified]
- Estadísticas: Pendientes: 4, Contestadas: 0, Total de Carreras: 4

A 'Regresar' button is located at the bottom of the page.

Una vez seleccionado el enlace, aparecerá una tabla con las carreras del CT.

Para iniciar el cuestionario, debe dar clic en el botón **Ir a cuestionario**.

This screenshot shows a table for the center of work '02PCT0008C - COLEGIO IGNACIO MANUEL ALTAMIRANO'. The table lists careers with columns for Nombre de la Carrera, Modalidad, Duración, Dependencia, Estado, and Captura. The careers listed are:

- 0002 TRABAJO SOCIAL: ESCOLARIZADA, 6 SEMESTRES, DIRECCIÓN GENERAL DE EDUCACIÓN TECNOLÓGICA INDUSTRIAL, Activa, PENDIENTE DE CAPTURA
- 0007 CONTABILIDAD: ESCOLARIZADA, 6 SEMESTRES, DIRECCIÓN GENERAL DE EDUCACIÓN TECNOLÓGICA INDUSTRIAL, Activa, PENDIENTE DE CAPTURA
- 0001 CONSTRUCCIÓN: ESCOLARIZADA, 6 SEMESTRES, DIRECCIÓN GENERAL DE EDUCACIÓN TECNOLÓGICA INDUSTRIAL, Activa, PENDIENTE DE CAPTURA
- 0005 PROFESOR GENERAL: ESCOLARIZADA, 6 SEMESTRES, DIRECCIÓN GENERAL DE EDUCACIÓN TECNOLÓGICA INDUSTRIAL, Activa, PENDIENTE DE CAPTURA

The 'Ir a cuestionario' button is circled in the image.



# CAPTURA ESTADÍSTICA

Para actualizar los datos del director, debe dar clic en el botón Editar.

Formulario de captura de datos del director. El botón 'Editar' está resaltado con un círculo rojo y una pluma.

Para avanzar o retroceder en la captura, utilice los botones **Anterior** o **Siguiente**, según sea el caso.

Botones de navegación: 'Anterior' (botón gris) y 'Siguiente' (botón azul).

En que caso de que el validador encuentre un error, marcará la variable en color rojo. Y en la parte de abajo arrojará el motivo del error.

**1. EXISTENCIA**

1. Escriba el número de alumnos existentes al final del ciclo 2018-2019, (al último día del ciclo) desglosándolos por grado, sexo, grupos por grado, hablantes de lenguas indígenas, nacidos fuera de México, con discapacidad, Dificultad Severa de Conducta (DSC), Dificultad Severa de Comunicación (DSCom), Dificultad Severa de Aprendizaje (DSA), Trastorno por Déficit de Atención e Hiperactividad (TDAH), aptitudes sobresalientes u otras condiciones (diversidad social, cultural o lingüística).

Grado	Hombres	Mujeres	Total	Grupos	Hablantes de lenguas indígenas	Nacidos fuera de México	Con discapacidad	DSC	DSCom	DSA	TDAH	Aptitudes sobresalientes	Otras condiciones
1º.	1	2	3	4	1	4	0	0	0	0	0	0	0
2º.	0	0	0	0	0	0	0	0	0	0	0	0	0
3º.	0	0	0	0	0	0	0	0	0	0	0	0	0
Más de un grado	0			0	0	0	0	0	0	0	0	0	0
Total	1	2	3	4	1	4	0	0	0	0	0	0	0

Los grupos no pueden ser mayor al total de alumnos  
Debe ser menor o igual al total de alumnos de primer grado

## TERMINO DE CAPTURA / OFICIALIZACIÓN

Al concluir la captura, deberá dar clic en el botón **Oficializar**.

Se desplegarán dos botones, de éstos uno imprimirá el cuestionario lleno y el otro (**Comprobante de captura**) imprimirá el reporte de oficialización.

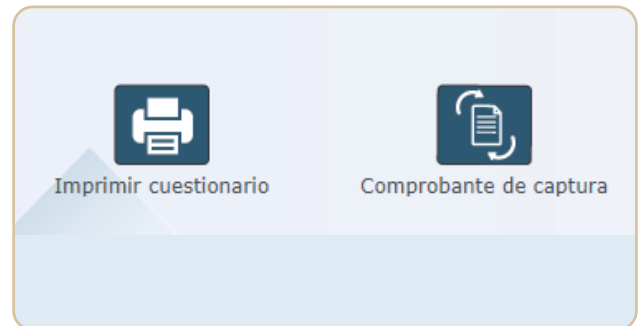
**Oficializar la Información Estadística**

020300010 - MATUTINO - JEAN PIAGET

Guardar observaciones

Observaciones:

Atrás Oficializar



Si al concluir el cuestionario no muestra los dos botones antes mencionados, es por que existen errores y el sistema los desglosará en la parte de abajo.

**Errores en Cuestionario**

CCT	Turno	Sección	Pregunta	Variable	Mensaje de Error
09PBH0107B	MATUTINO	6	6	V761	El total de alumnos hablantes de lenguas indígenas debe ser igual al total de alumnos hablan reportado en la sección VI pregunta 1.
09PBH0107B	MATUTINO	6	8	V878	El total de alumnos hombres según su lugar de residencia debe ser igual al total de alu
09PBH0107B	MATUTINO	6	8	V879	El total de alumnos mujeres según su lugar de residencia debe ser igual al total de alumnos sección VI, pregunta 1.
09PBH0107B	MATUTINO	7	1	V939	El total de alumnos por tipo de discapacidad debe ser igual al total de alumnos con discapac sección VI, pregunta 1.
09PBH0107B	MATUTINO	7	2	V955	El total de alumnos hombres por tipo de aptitud sobresaliente debe ser igual al total de alu
09PBH0107B	MATUTINO	7	2	V956	El total de alumnos mujeres por tipo de aptitud sobresaliente debe ser igual al total de alu
09PBH0107B	MATUTINO	7	2	V957	El total de alumnos por tipo de aptitud sobresaliente debe ser menor o igual al total de

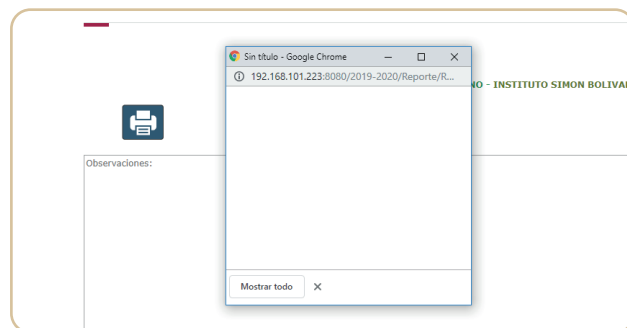
Atrás Regresar a captura

En caso de que los archivos no se descarguen automáticamente, debe permitir la descarga de los *Pop ups*.



Al descargar los archivos, aparecerá una ventana emergente con los documentos.

**Nota:** Para poder descargar nuevamente un cuestionario o un comprobante de captura es necesario cerrar las ventanas emergentes que aparecen.



**Nota:** En caso de que necesite corregir, debe desoficializar el cuestionario. Para esto es necesario que contacte al encargado de estadística de su entidad.

# EDUCACIÓN

SECRETARÍA DE EDUCACIÓN PÚBLICA

